



COMISION DE AGUA POTABLE, ALCANTARILLADO Y HIDALGO

Estado de Actividades

Del 01/ene./2022 al 31/ene./2022

(Cifras en Pesos)

Usr: Supervisor

Rep: rptEstadoActividades

Fecha y hora de Impresión 07/abr./2022 08:10 p. m.

Concepto	2022	2021
INGRESOS Y OTROS BENEFICIOS		
INGRESOS DE GESTIÓN		
APROVECHAMIENTOS	\$288,232.89	\$3,257,966.36
INGRESOS POR VENTA DE BIENES Y PRESTACIÓN DE SERVICIOS	\$0.00	\$4,238.82
	\$288,232.89	\$3,253,727.54
PARTICIPACIONES, APORTACIONES, CONVENIOS, INCENTIVOS DERIVADOS DE LA COLABORACIÓN FISCAL, FONDOS DISTINTOS DE APORTACIONES, TRANSFERENCIAS, ASIGNACIONES, SUBSIDIOS Y SUBVENCIONES, Y PENSIONES Y JUBILACIONES	\$300,000.00	\$7,675,283.31
TRANSFERENCIAS, ASIGNACIONES, SUBSIDIOS Y SUBVENCIONES, Y PENSIONES Y JUBILACIONES	\$300,000.00	\$7,675,283.31
OTROS INGRESOS Y BENEFICIOS		
INGRESOS FINANCIEROS	\$23.05	\$114.23
	\$23.05	\$114.23
Total de Ingresos y Otros Beneficios	\$588,255.94	\$10,933,363.90
GASTOS Y OTRAS PERDIDAS		
GASTOS DE FUNCIONAMIENTO		
SERVICIOS PERSONALES	\$538,178.84	\$9,315,336.50
MATERIALES Y SUMINISTROS	\$187,493.00	\$2,811,221.00
SERVICIOS GENERALES	\$74,409.92	\$731,203.88
	\$276,275.92	\$5,772,911.62
OTROS GASTOS Y PÉRDIDAS EXTRAORDINARIAS		
ESTIMACIONES, DEPRECIACIONES, DETERIOROS, OBSOLESCENCIA Y AMORTIZACIONES	\$0.00	\$1,990.81
	\$0.00	\$1,990.81
Total de Gastos y otras Pérdidas	\$538,178.84	\$9,317,327.31
Resultado del Ejercicio (Ahorro/Desahorro)	\$50,077.10	\$1,616,036.59

"Bajo protesta de decir verdad declaramos que los Estados Financieros y sus notas, son razonablemente correctos y son responsabilidad del emisor".


C. EDUARDO GARCÍA MORALES
DIRECTOR GENERAL




P.L.C. ESMERALDA MEJÍA FRANCO
SUBDIRECCION DE FINANZAS




C. MARIO FRANCISCO MARQUEZ LINARES
COMISARIO





COMISION DE AGUA POTABLE, ALCANTARILLADO Y HIDALGO

Estado de Actividades

Del 01/ene./2022 al 28/feb./2022

(Cifras en Pesos)


Usr: Supervisor

Rep: rptEstadoActividades

Fecha y hora de Impresión 07/abr./2022 08:11 p. m.

Concepto	2022	2021
INGRESOS Y OTROS BENEFICIOS		
INGRESOS DE GESTIÓN		
APROVECHAMIENTOS	\$580,094.95	\$3,257,966.36
INGRESOS POR VENTA DE BIENES Y PRESTACIÓN DE SERVICIOS	\$0.00	\$4,238.82
	\$580,094.95	\$3,253,727.54
PARTICIPACIONES, APORTACIONES, CONVENIOS, INCENTIVOS DERIVADOS DE LA COLABORACIÓN FISCAL, FONDOS DISTINTOS DE APORTACIONES, TRANSFERENCIAS, ASIGNACIONES, SUBSIDIOS Y SUBVENCIONES, Y PENSIONES Y JUBILACIONES		
TRANSFERENCIAS, ASIGNACIONES, SUBSIDIOS Y SUBVENCIONES, Y PENSIONES Y JUBILACIONES	\$1,273,743.00	\$7,675,283.31
	\$1,273,743.00	\$7,675,283.31
OTROS INGRESOS Y BENEFICIOS		
INGRESOS FINANCIEROS	\$43.57	\$114.23
	\$43.57	\$114.23
Total de Ingresos y Otros Beneficios	\$1,853,881.52	\$10,933,363.90
GASTOS Y OTRAS PÉRDIDAS		
GASTOS DE FUNCIONAMIENTO		
SERVICIOS PERSONALES	\$1,785,816.49	\$9,315,336.50
MATERIALES Y SUMINISTROS	\$390,734.00	\$2,811,221.00
SERVICIOS GENERALES	\$175,790.14	\$731,203.88
	\$1,219,292.35	\$5,772,911.62
OTROS GASTOS Y PÉRDIDAS EXTRAORDINARIAS		
ESTIMACIONES, DEPRECIACIONES, DETERIOROS, OBSOLESCENCIA Y AMORTIZACIONES	\$0.00	\$1,990.81
	\$0.00	\$1,990.81
Total de Gastos y otras Pérdidas	\$1,785,816.49	\$9,317,327.31
Resultado del Ejercicio (Ahorro/Desahorro)	\$68,065.03	\$1,616,036.59

"Bajo protesta de decir verdad declaramos que los Estados Financieros y sus notas, son razonablemente correctos y son responsabilidad del emisor".


 C. EDUARDO GARCÍA MORALES
 DIRECTOR GENERAL




 P.L.C. ESMERALDA MEJIA FRANCO
 SUBDIRECCION DE FINANZAS


 C. MARIO FRANCISCO MARQUEZ LINARES
 COMISARIO





COMISION DE AGUA POTABLE, ALCANTARILLADO Y HIDALGO

Estado de Actividades

Del 01/ene./2022 al 31/mar./2022

(Cifras en Pesos)




Usr: Supervisor

Rep: rptEstadoActividades

Fecha y hora de Impresión | 07/abr./2022
08:12 p. m.

Concepto	2022	2021
INGRESOS Y OTROS BENEFICIOS		
INGRESOS DE GESTIÓN		
APROVECHAMIENTOS	\$910,823.89	\$3,257,966.36
INGRESOS POR VENTA DE BIENES Y PRESTACION DE SERVICIOS	\$0.00	\$4,238.82
	\$910,823.89	\$3,253,727.54
PARTICIPACIONES, APORTACIONES, CONVENIOS, INCENTIVOS DERIVADOS DE LA COLABORACIÓN FISCAL, FONDOS DISTINTOS DE APORTACIONES, TRANSFERENCIAS, ASIGNACIONES, SUBSIDIOS Y SUBVENCIONES, Y PENSIONES Y JUBILACIONES		
TRANSFERENCIAS, ASIGNACIONES, SUBSIDIOS Y SUBVENCIONES, Y PENSIONES Y JUBILACIONES	\$1,600,042.00	\$7,675,283.31
	\$1,600,042.00	\$7,675,283.31
OTROS INGRESOS Y BENEFICIOS		
INGRESOS FINANCIEROS	\$55.71	\$114.23
	\$55.71	\$114.23
Total de Ingresos y Otros Beneficios	\$2,510,921.60	\$10,933,363.90
GASTOS Y OTRAS PÉRDIDAS		
GASTOS DE FUNCIONAMIENTO		
SERVICIOS PERSONALES	\$2,350,015.36	\$9,315,336.50
MATERIALES Y SUMINISTROS	\$587,387.00	\$2,811,221.00
SERVICIOS GENERALES	\$245,095.02	\$731,203.88
	\$1,517,533.34	\$5,772,911.62
OTROS GASTOS Y PÉRDIDAS EXTRAORDINARIAS		
ESTIMACIONES, DEPRECIACIONES, DETERIOROS, OBSOLESCENCIA Y AMORTIZACIONES	\$0.00	\$1,990.81
	\$0.00	\$1,990.81
Total de Gastos y otras Pérdidas	\$2,350,015.36	\$9,317,327.31
Resultado del Ejercicio (Ahorro/Desahorro)	\$160,906.24	\$1,616,036.59

"Bajo protesta de decir verdad declaramos que los Estados Financieros y sus notas, son razonablemente correctos y son responsabilidad del emisor".

 C. EDUARDO GARCÍA MORALES DIRECTOR GENERAL	 P.L.C. ESMERALDA MEJÍA FRANCO SUBDIRECCIÓN DE FINANZAS
 C. MARIO FRANCISCO MÁRQUEZ LINARES COMISARIO	