



Cuenta Pública 2020  
Municipio de Jacala de Ledezma  
Estado de Actividades  
Del 1 de Enero al 31 de Diciembre de 2020 y 2019  
(Pesos)

Concepto	2020	2019
<b>INGRESOS Y OTROS BENEFICIOS</b>		
<b>Ingresos de la Gestión</b>	<b>944,474</b>	<b>0</b>
Impuestos	402,934	0
Cuotas y Aportaciones de Seguridad Social	0	0
Contribuciones de Mejoras	0	0
Derechos	239,626	0
Productos	0	0
Aprovechamientos	301,914	0
Ingresos por Venta de Bienes y Prestación de Servicios	0	0
<b>Participaciones, Aportaciones, Convenios, Incentivos Derivados de la Colaboración Fiscal, Fondos Distintos de Aportaciones, Transferencias, Asignaciones, Subsidios y Subvenciones, y Pensiones y Jubilaciones</b>	<b>67,287,886</b>	<b>0</b>
Participaciones, Aportaciones, Convenios, Incentivos Derivados de la Colaboración Fiscal, Fondos Distintos de Aportaciones	67,287,886	0
Transferencias, Asignaciones, Subsidios y Subvenciones, y Pensiones y Jubilaciones	0	0
<b>Otros Ingresos y Beneficios</b>	<b>21,994</b>	<b>0</b>
Ingresos Financieros	21,994	0
Incremento por Variación de Inventarios	0	0
Disminución del Exceso de Estimaciones por Pérdida o Deterioro u Obsolescencia	0	0
Disminución del Exceso de Provisiones	0	0
Otros Ingresos y Beneficios Varios	0	0
<b>Total de Ingresos y Otros Beneficios</b>	<b>68,254,354</b>	<b>0</b>
<b>GASTOS Y OTRAS PÉRDIDAS</b>		
<b>Gastos de Funcionamiento</b>	<b>30,426,812</b>	<b>0</b>
Servicios Personales	17,630,884	0
Materiales y Suministros	3,632,901	0
Servicios Generales	9,163,027	0
<b>Transferencias, Asignaciones, Subsidios y Otras Ayudas</b>	<b>16,429,140</b>	<b>0</b>
Transferencias Internas y Asignaciones al Sector Público	11,763,108	0
Transferencias al Resto del Sector Público	1,282,071	0
Subsidios y Subvenciones	0	0
Ayudas Sociales	3,373,961	0
Pensiones y Jubilaciones	0	0
Transferencias a Fideicomisos, Mandatos y Contratos Análogos	0	0
Transferencias a la Seguridad Social	0	0
Donativos	10,000	0
Transferencias al Exterior	0	0
<b>Participaciones y Aportaciones</b>	<b>0</b>	<b>0</b>
Participaciones	0	0
Aportaciones	0	0
Convenios	0	0
<b>Intereses, Comisiones y Otros Gastos de la Deuda Pública</b>	<b>0</b>	<b>0</b>
Intereses de la Deuda Pública	0	0
Comisiones de la Deuda Pública	0	0
Gastos de la Deuda Pública	0	0
Costo por Coberturas	0	0
Apoyos Financieros	0	0
<b>Otros Gastos y Pérdidas Extraordinarias</b>	<b>0</b>	<b>0</b>
Estimaciones, Depreciaciones, Deterioros, Obsolescencia y Provisiones	0	0
Disminución de Inventarios	0	0
Aumento por Insuficiencia de Estimaciones por Pérdida o Deterioro y Aumento por Insuficiencia de Provisiones	0	0
Otros Gastos	0	0
<b>Inversión Pública</b>	<b>0</b>	<b>0</b>
Inversión Pública no Capitalizable	0	0
<b>Total de Gastos y Otras Pérdidas</b>	<b>46,855,951</b>	<b>0</b>
<b>Resultados del Ejercicio (Ahorro/Desahorro)</b>	<b>21,398,403</b>	<b>0</b>



C. MA. MAGDALENA RUBIO PEREZ  
PRESIDENTE MUNICIPAL

TEC. JUAN GABRIEL HURTADO VIZUETH  
SINDICO PROCURADOR



MARTÍN VILLOTA PONCE  
TESORERO



En verdad declaramos que los Estados Financieros y sus Notas son verdaderos y completos, y asumimos la responsabilidad del e

Cuenta Pública 2020  
Municipio de Jacala de Ledezma  
Estado Analítico del Activo  
Del 1 de Enero al 31 de Diciembre de 2020  
(Pesos)

Concepto	Saldo Inicial 1	Cargos del Periodo 2	Abonos del Periodo 3	Saldo Final 4=(1+2-3)	Variación del Periodo (4-1)
<b>ACTIVO</b>					
<b>Activo Circulante</b>	<b>18,681,294</b>	<b>141,677,202</b>	<b>146,734,080</b>	<b>13,624,417</b>	<b>-5,056,877</b>
Efectivo y Equivalentes	7,483,922	73,649,622	78,226,706	2,906,838	-4,577,084
Derechos a Recibir Efectivo o Equivalentes	2,981,615	68,027,580	68,507,373	2,501,822	-479,793
Derechos a Recibir Bienes o Servicios	0	0	0	0	0
Inventarios	8,215,757	0	0	8,215,757	0
Almacenes	0	0	0	0	0
Estimación por Pérdida o Deterioro de Activos Circulantes	0	0	0	0	0
Otros Activos Circulantes	0	0	0	0	0
<b>Activo No Circulante</b>	<b>105,013,990</b>	<b>18,893,225</b>	<b>0</b>	<b>123,907,215</b>	<b>18,893,225</b>
Inversiones Financieras a Largo Plazo	0	0	0	0	0
Derechos a Recibir Efectivo o Equivalentes a Largo Plazo	0	0	0	0	0
Bienes Inmuebles, Infraestructura y Construcciones en Proceso	92,147,181	18,022,383	0	110,169,565	18,022,383
Bienes Muebles	7,917,369	870,842	0	8,788,211	870,842
Activos Intangibles	2,420	0	0	2,420	0
Depreciación, Deterioro y Amortización Acumulada de Bienes	0	0	0	0	0
Activos Diferidos	4,947,019	0	0	4,947,019	0
Estimación por Pérdida o Deterioro de Activos no Circulantes	0	0	0	0	0
Otros Activos no Circulantes	0	0	0	0	0
<b>TOTAL DEL ACTIVO</b>	<b>123,695,284</b>	<b>160,570,428</b>	<b>146,734,080</b>	<b>137,531,632</b>	<b>13,836,348</b>

Basado en la protesta de decir verdad declaramos que los Estados Financieros y sus Notas son razonablemente correctos y responsabilidad del emisor



C. MA. MAGDALENA RUBIO PEREZ  
PRESIDENTE MUNICIPAL

TEC. JUAN GABRIEL HURTADO VIZUETH  
SINDICO PROCURADOR



ARMANDO VILLEDA PONCE  
TESORERO



Cuenta Pública 2020  
Municipio de Jacala de Ledezma  
Estado Analítico de la Deuda y Otros Pasivos  
Del 1 de Enero al 31 de Diciembre de 2020  
(Pesos)

Denominación de las Deudas	Moneda de Contratación	Institución o País Acreedor	Saldo Inicial del Periodo	Saldo Final del Periodo
<b>DEUDA PÚBLICA</b>				
<b>Corto Plazo</b>				
<b>Deuda Interna</b>				
Instituciones de Crédito	Peso	México	0	0
Títulos y Valores	Peso	México	0	0
Arrendamientos Financieros	Peso	México	0	0
<b>Deuda Externa</b>				
Organismos Financieros Internacionales	Peso	México	0	0
Deuda Bilateral	Peso	México	0	0
Títulos y Valores	Peso	México	0	0
Arrendamientos Financieros	Peso	México	0	0
<b>Subtotal a Corto Plazo</b>			<b>0</b>	<b>0</b>
<b>Largo Plazo</b>				
<b>Deuda Interna</b>				
Instituciones de Crédito	Peso	México	0	0
Títulos y Valores	Peso	México	0	0
Arrendamientos Financieros	Peso	México	0	0
<b>Deuda Externa</b>				
Organismos Financieros Internacionales	Peso	México	0	0
Deuda Bilateral	Peso	México	0	0
Títulos y Valores	Peso	México	0	0
Arrendamientos Financieros			0	0
<b>Subtotal a Largo Plazo</b>			<b>0</b>	<b>0</b>
<b>Otros Pasivos</b>	Peso	México	<b>22,419,671</b>	<b>13,876,447</b>
<b>Total Deuda y Otros Pasivos</b>			<b>22,419,671</b>	<b>13,876,447</b>

En presencia de decir verdad declaramos que los Estados Financieros y sus Notas son razonablemente correctos y responsabilidad del emisor



C. MA. MAGDALENA RUBIO PEREZ  
PRESIDENTE MUNICIPAL

TEC. JUAN GABRIEL HURTADO VIZUETH  
SINDICO PROCURADOR



ARMANDO VILLEDA PONCE  
TESORERO



Concepto	Origen	Aplicación
<b>ACTIVO</b>	<b>0</b>	<b>13,836,348</b>
<b>Activo Circulante</b>	<b>5,056,877</b>	<b>0</b>
Efectivo y Equivalentes	4,577,084	0
Derechos a Recibir Efectivo o Equivalentes	479,793	0
Derechos a Recibir Bienes o Servicios	0	0
Inventarios	0	0
Almacenes	0	0
Estimación por Pérdida o Deterioro de Activos Circulantes	0	0
Otros Activos Circulantes	0	0
<b>Activo No Circulante</b>	<b>0</b>	<b>18,893,225</b>
Inversiones Financieras a Largo Plazo	0	0
Derechos a Recibir Efectivo o Equivalentes a Largo Plazo	0	0
Bienes Inmuebles, Infraestructura y Construcciones en Proceso	0	18,022,383
Bienes Muebles	0	870,842
Activos Intangibles	0	0
Depreciación, Deterioro y Amortización Acumulada de Bienes	0	0
Activos Diferidos	0	0
Estimación por Pérdida o Deterioro de Activos no Circulantes	0	0
Otros Activos no Circulantes	0	0
<b>PASIVO</b>	<b>0</b>	<b>8,543,224</b>
<b>Pasivo Circulante</b>	<b>0</b>	<b>8,543,224</b>
Cuentas por Pagar a Corto Plazo	0	8,543,224
Documentos por Pagar a Corto Plazo	0	0
Porción a Corto Plazo de la Deuda Pública a Largo Plazo	0	0
Títulos y Valores a Corto Plazo	0	0
Pasivos Diferidos a Corto Plazo	0	0
Fondos y Bienes de Terceros en Garantía y/o Administración a Corto Plazo	0	0
Provisiones a Corto Plazo	0	0
Otros Pasivos a Corto Plazo	0	0
<b>Pasivo No Circulante</b>	<b>0</b>	<b>0</b>
Cuentas por Pagar a Largo Plazo	0	0
Documentos por Pagar a Largo Plazo	0	0
Deuda Pública a Largo Plazo	0	0
Pasivos Diferidos a Largo Plazo	0	0
Fondos y Bienes de Terceros en Garantía y/o en Administración a Largo Plazo	0	0
Provisiones a Largo Plazo	0	0
<b>HACIENDA PÚBLICA/ PATRIMONIO</b>	<b>22,379,573</b>	<b>0</b>
<b>Hacienda Pública/Patrimonio Contribuido</b>	<b>0</b>	<b>0</b>
Aportaciones	0	0
Donaciones de Capital	0	0
Actualización de la Hacienda Pública / Patrimonio	0	0
<b>Hacienda Pública/Patrimonio Generado</b>	<b>44,902,526</b>	<b>0</b>
Resultados del Ejercicio (Ahorro / Desahorro)	21,319,158	0
Resultados de Ejercicios Anteriores	23,990,596	0
Revalúos	0	0
Reservas	0	0
Rectificaciones de Resultados de Ejercicios Anteriores	0	407,227
<b>Exceso o Insuficiencia en la Actualización de la Hacienda Pública/Patrimonio</b>	<b>0</b>	<b>0</b>
Resultado por Posición Monetaria	0	0
Resultado por Tenencia de Activos no Monetarios	0	0



MAGDALENA RUBIO PEREZ  
PRESIDENTE MUNICIPAL

TEC. JUAN GABRIEL HURTADO VIZUETH



ARMANDO VILLEDA PONCE  
TESORERO

Por la certeza de decir verdad, declaramos que los Estados Financieros y sus Notas son razonablemente correctos y veraces.

Concepto	2020	2019
<b>Flujos de Efectivo de las Actividades de Operación</b>		
<b>Origen</b>	<b>68,012,022</b>	<b>0</b>
Impuestos	402,934	0
Cuotas y Aportaciones de Seguridad Social	0	0
Contribuciones de mejoras	0	0
Derechos	239,626	0
Productos	0	0
Aprovechamientos	81,576	0
Ingresos por Venta de Bienes y Prestación de Servicios	0	0
Participaciones, Aportaciones, Convenios, Incentivos Derivados de la Colaboración Fiscal y Fondos Distintos de Aportaciones	67,287,886	0
Transferencias, Asignaciones, Subsidios y Subvenciones, y Pensiones y Jubilaciones	0	0
Otros Orígenes de Operación	0	0
<b>Aplicación</b>	<b>53,695,881</b>	<b>0</b>
Servicios Personales	17,630,884	0
Materiales y Suministros	3,632,901	0
Servicios Generales	9,163,027	0
Transferencias Internas y Asignaciones al Sector Público	11,763,108	0
Transferencias al resto del Sector Público	1,282,071	0
Subsidios y Subvenciones	0	0
Ayudas Sociales	3,373,961	0
Pensiones y Jubilaciones	0	0
Transferencias a Fideicomisos, Mandatos y Contratos Análogos	0	0
Transferencias a la Seguridad Social	0	0
Donativos	10,000	0
Transferencias al Exterior	0	0
Participaciones	0	0
Aportaciones	0	0
Convenios	0	0
Otras Aplicaciones de Operación	6,839,930	0
<b>Flujos Netos de Efectivo por Actividades de Operación</b>	<b>14,316,141</b>	<b>0</b>
<b>Flujos de Efectivo de las Actividades de Inversión</b>		
<b>Origen</b>	<b>0</b>	<b>0</b>
Bienes Inmuebles, Infraestructura y Construcciones en Proceso	0	0
Bienes Muebles	0	0
Otros Orígenes de Inversión	0	0
<b>Aplicación</b>	<b>18,893,225</b>	<b>0</b>
Bienes Inmuebles, Infraestructura y Construcciones en Proceso	18,022,383	0
Bienes Muebles	870,842	0
Otras Aplicaciones de Inversión	0	0
<b>Flujos Netos de Efectivo por Actividades de Inversión</b>	<b>-18,893,225</b>	<b>0</b>
<b>Flujo de Efectivo de las Actividades de Financiamiento</b>		
<b>Origen</b>	<b>0</b>	<b>0</b>
Endeudamiento Neto	0	0
Interno	0	0
Externo	0	0
Otros Orígenes de Financiamiento	0	0
<b>Aplicación</b>	<b>0</b>	<b>0</b>
Servicios de la Deuda	0	0
Interno	0	0
Externo	0	0
Otras Aplicaciones de Financiamiento	0	0
<b>Flujos netos de Efectivo por Actividades de Financiamiento</b>	<b>0</b>	<b>0</b>
<b>Incremento/Disminución Neta en el Efectivo y Equivalentes al Efectivo</b>	<b>-4,577,084</b>	<b>0</b>
<b>Efectivo y Equivalentes al Efectivo al inicio del Ejercicio</b>	<b>7,483,922</b>	<b>0</b>
<b>Efectivo y Equivalentes al Efectivo al final del Ejercicio</b>	<b>2,906,838</b>	<b>0</b>



C. MA. MAGDALENA RÚBIO PÉREZ  
PRESIDENTE MUNICIPAL

TEC. JUAN GABRIEL HURTADO VIZUETH



TEC. ARMANDO VILLEDA PONCE  
TESORERO

La presente información declaramos que los Estados Financieros y sus Notas son correctos y de responsabilidad del emisor



Cuenta Pública 2020  
Municipio de Jacala de Ledezma  
Estado de Situación Financiera  
Al 31 de Diciembre de 2020 y 2019  
(Pesos)

CONCEPTO		2020	2019
<b>ACTIVO</b>	<b>PASIVO</b>		
<b>Activo Circulante</b>	<b>Activo Circulante</b>		
Efectivo y Equivalentes	Cuentas por Pagar a Corto Plazo	2,906,838	7,483,922
Derechos a Recibir Efectivo o Equivalentes	Documentos por Pagar a Corto Plazo	2,501,822	2,991,615
Derechos a Recibir Bienes o Servicios	Percepción a Corto Plazo de la Deuda Pública a Largo Plazo	0	0
Inventarios	Títulos y Valores a Corto Plazo	8,215,757	8,215,757
Almacenes	Pasivos Diferidos a Corto Plazo	0	0
Estimación por Pérdida o Deterioro de Activos Circulantes	Fondos y Bienes de Terceros en Garantía y/o Administración a Corto Plazo	0	0
Otros Activos Circulantes	Provisiones a Corto Plazo	0	0
<b>Total de Activos Circulantes</b>	<b>Otros Pasivos a Corto Plazo</b>	<b>13,624,417</b>	<b>18,681,294</b>
	<b>Total de Pasivos Circulantes</b>		<b>20,002,672</b>
<b>Activo No Circulante</b>	<b>Activo No Circulante</b>		
Inversiones Financieras a Largo Plazo	Cuentas por Pagar a Largo Plazo	0	2,417,000
Derechos a Recibir Efectivo o Equivalentes a Largo Plazo	Documentos por Pagar a Largo Plazo	0	0
Bienes Inmuebles, Infraestructura y Construcciones en Proceso	Deuda Pública a Largo Plazo	110,169,565	0
Bienes Muebles	Pasivos Diferidos a Largo Plazo	8,788,211	0
Activos Intangibles	Fondos y Bienes de Terceros en Garantía y/o Administración a Largo Plazo	2,420	0
Depreciación, Deterioro y Amortización Acumulada de Bienes	Provisiones a Largo Plazo	0	0
Activos Diferidos	<b>Total de Pasivos No Circulantes</b>	4,947,019	<b>2,417,000</b>
Estimación por Pérdida o Deterioro de Activos no Circulantes	<b>Total del Pasivo</b>	0	<b>13,876,447</b>
Otros Activos no Circulantes		0	<b>22,419,671</b>
<b>Total de Activos No Circulantes</b>	<b>HACIENDA PÚBLICA/ PATRIMONIO</b>	<b>123,907,215</b>	<b>0</b>
<b>Total del Activo</b>	<b>Hacienda Pública/Patrimonio Contribuido</b>	<b>137,531,632</b>	<b>0</b>
	Aportaciones	0	0
	Donaciones de Capital	0	0
	Actualización de la Hacienda Pública / Patrimonio	0	0
	<b>Hacienda Pública/Patrimonio Generado</b>	<b>123,655,185</b>	<b>78,752,659</b>
	Resultados del Ejercicio (Ahorro / Desahorro)	43,921,357	22,602,199
	Resultados de Ejercicios Anteriores	53,479,683	29,469,068
	Revalúos	0	0
	Reservas	0	0
	Rectificaciones de Resultados de Ejercicios Anteriores	26,254,145	26,661,372
	<b>Exceso o Insuficiencia en la Actualización de la Hacienda Pública/Patrimonio</b>	<b>0</b>	<b>0</b>
	Resultado por Posición Monetaria	0	0
	Resultado por Tenencia de Activos no Monetarios	0	0
	<b>Total Hacienda Pública/ Patrimonio</b>	<b>123,655,185</b>	<b>78,752,659</b>
	<b>Total del Pasivo y Hacienda Pública / Patrimonio</b>	<b>137,531,632</b>	<b>101,172,330</b>

Bajo la responsabilidad del Servidor Público, sus Notas son razonablemente correctos y responsabilidad del emisor



C. MA. MAGDALENA RUIZ PÉREZ  
PRESIDENTE MUNICIPAL

TEC. JUAN GABRIEL HURTADO VIZUELA  
SINDICO PROCURADOR

TEC. ARMANDO VILLEDA PONCE  
TESORERO





Cuenta Pública 2020  
Municipio de Jacala de Ledezma  
Estado de Variación en la Hacienda Pública  
Del 1 de Enero al 31 de Diciembre de 2020  
(pesos)

Concepto	Hacienda Pública/Patrimonio Contribuido	Hacienda Pública/Patrimonio Generado de Ejercicios Anteriores	Hacienda Pública/Patrimonio Generado del Ejercicio	Exceso o Insuficiencia en la Actualización de la Hacienda Pública / Patrimonio	TOTAL
<b>HACIENDA PÚBLICA/PATRIMONIO CONTRIBUIDO NETO DE 2019</b>	0				0
Aportaciones	0				0
Donaciones de Capital	0				0
Actualización de la Hacienda Pública/Patrimonio	0				0
<b>HACIENDA PÚBLICA /PATRIMONIO GENERADO NETO DE 2019</b>		56,150,460	22,602,199		78,752,659
Resultados del Ejercicio (Ahorro/Desahorro)			22,602,199		22,602,199
Resultados de Ejercicios Anteriores		29,489,088			29,489,088
Revalúos		0		0	0
Reservas		0			0
Rectificaciones de Resultados de Ejercicios Anteriores		26,661,372			26,661,372
<b>EXCESO O INSUFICIENCIA EN LA ACTUALIZACIÓN DE LA HACIENDA PÚBLICA/ PATRIMONIO NETO DE 2019</b>				0	0
Resultado por Posición Monetaria				0	0
Resultado por Tenencia de Activos no Monetarios				0	0
<b>HACIENDA PÚBLICA / PATRIMONIO NETO FINAL DE 2019</b>	0	56,150,460	22,602,199	0	78,752,659
<b>CAMBIOS EN LA HACIENDA PÚBLICA/PATRIMONIO CONTRIBUIDO NETO DE 2020</b>	0				0
Aportaciones	0				0
Donaciones de Capital	0				0
Actualización de la Hacienda Pública/Patrimonio	0				0
<b>VARIACIONES DE LA HACIENDA PÚBLICA / PATRIMONIO GENERADO NETO DE 2020</b>		23,990,596	-1,611,023		22,379,573
Resultados del Ejercicio (Ahorro/Desahorro)			21,398,403		21,398,403
Resultados de Ejercicios Anteriores		23,990,596	-22,602,199		1,388,397
Revalúos		0	0	0	0
Reservas		0	0		0
Rectificaciones de Resultados de Ejercicios Anteriores			-407,227		-407,227
<b>CAMBIOS EN EL EXCESO O INSUFICIENCIA EN LA ACTUALIZACIÓN DE LA HACIENDA PÚBLICA/ PATRIMONIO NETO DE 2020</b>				0	0
Resultado por Posición Monetaria				0	0
Resultado por Tenencia de Activos no Monetarios				0	0
<b>HACIENDA PÚBLICA / PATRIMONIO NETO FINAL DE 2020</b>	0	80,141,056	20,991,176	0	101,132,232

Bajo protesta de decir verdad declaro que los Estados Financieros y sus Notas son razonablemente correctos y responsabilidad del emisor



C. MA. MACDALENA RUBIO PEREZ

PRESIDENTE MUNICIPAL

TEC. JUAN GABRIEL HURTADO VILUETH  
SINDICO PROCURADOR



TEC. ARMANDO VILLEDA PONCE

TESORERO

AL 31 DE DICIEMBRE DE 2020

Con el propósito de dar cumplimiento a los artículos 46 y 49 de la Ley General de Contabilidad Gubernamental, los entes públicos deberán acompañar notas a los estados financieros cuyos rubros así lo requieran teniendo presente los postulados de revelación suficiente e importancia relativa con la finalidad, que la información sea de mayor utilidad para los usuarios.

A continuación se presentan los tres tipos de notas que acompañan a los estados, a saber:

- Notas de desglose;
- Notas de memoria (cuentas de orden), y
- Notas de gestión administrativa.

a) NOTAS DE DESGLOSE

I) NOTAS AL ESTADO DE SITUACIÓN FINANCIERA

Activo

• Efectivo y Equivalentes

- Se informará acerca de los fondos con afectación específica, el tipo y monto de los mismos; de las inversiones financieras se revelará su tipo y monto, su clasificación en corto y largo plazo separando aquéllas que su vencimiento sea menor a 3 meses.

A continuación se relacionan las cuentas que integran el rubro de efectivo y equivalentes:

Concepto	2019	2018
BANCOS/TESORERÍA	\$ 3,122,463.12	\$ 6,097,332.87
INVERSIONES TEMPORALES (HASTA 3 MESES)	\$ 00	\$ 00
FONDOS CON AFECTACIÓN ESPECÍFICA	\$ 00	\$ 00
<b>Suma</b>	<b>\$ 3,122,463.12</b>	<b>\$ 6,097,332.87</b>

Bancos/Tesorería

Representa el monto de efectivo disponible propiedad de **ENTE/INSTITUTO**, en instituciones bancarias, su importe se integra por:

Banco	Importe
	\$ 00
	\$ 00
	\$ 00
<b>Suma</b>	<b>\$ -</b>

Inversiones Temporales

Representa el monto de efectivo invertido por **ENTE/INSTITUTO**, la cual se efectúa a plazos que van de inversión a la vista hasta 90 días, su importe se

Banco	Importe
	\$ 00
	\$ 00
	\$ 00
	\$ 00
<b>Suma</b>	<b>\$ -</b>

Fondos con Afectación Específica

Representan el monto de los fondos con afectación específica que deben financiar determinados gastos o actividades.

Banco	Importe
	\$ 00
	\$ 00
<b>Suma</b>	<b>\$ -</b>

• Derechos a recibir Efectivo y Equivalentes y Bienes o Servicios a Recibir


- Por tipo de contribución se informará el monto que se encuentre pendiente de cobro y por recuperar de hasta cinco ejercicios anteriores, asimismo se deberán considerar los montos sujetos a algún tipo de juicio con una antigüedad mayor a la señalada y la factibilidad de cobro.

Concepto	2019	2018
CUENTAS POR COBRAR A CORTO PLAZO	\$ 148,390.00	\$ 62,960.40
DEUDORES DIVERSOS POR COBRAR A CORTO PLAZO	\$ 2,324,792.23	\$ 2,890,014.74
OTROS DERECHOS A RECIBIR EFECTIVO O EQUIVALENTES A CORTO PLAZO	\$ 00	\$ 00
<b>Suma</b>	<b>\$ 2,473,182.23</b>	<b>\$ 2,952,975.14</b>

Las Cuentas por Cobrar a Corto Plazo se integran por:

Concepto	2019	2019%
CUENTAS POR COBRAR A CORTO PLAZO #SIP(1122)		#¡VALOR!
DEUDORES DIVERSOS POR COBRAR A CORTO PLAZO #SIP(1123)		#¡VALOR!
OTROS DERECHOS A RECIBIR EFECTIVO O EQUIVALENTES A CORTO PLAZO #SIP(1129)		#¡VALOR!
		#¡DIV/0!
		#¡DIV/0!
<b>Suma</b>	<b>\$ -</b>	<b>#¡VALOR!</b>

Deudores Diversos por Cobrar a Corto Plazo





ESTADO DE HIDALGO  
NOTAS A LOS ESTADOS FINANCIEROS  
CUENTA PUBLICA 2020

Representa el monto de los derechos de cobro a favor del ente público por gastos por comprobar, principalmente relacionados con viáticos.

**Otros Derechos a recibir Efectivo y Equivalentes a Corto Plazo**

Representan los derechos de cobro originados en el desarrollo de las actividades del ente público, de los cuales se espera recibir una contraprestación representada en recursos, bienes o servicios; en un plazo menor o igual a doce meses, no incluidos en las cuentas anteriores,

- Se elaborará, de manera agrupada, los derechos a recibir efectivo y equivalentes, y bienes o servicios a recibir, (excepto cuentas por cobrar de contribuciones o fideicomisos que se encuentran dentro de inversiones financieras, participaciones y aportaciones de capital) en una desagregación por su vencimiento en días a 90, 180, menor o igual a 365 y mayor a 365. Adicionalmente, se informará de las características cualitativas relevantes que le afecten a estas cuentas.

• **Bienes Disponibles para su Transformación o Consumo (inventarios)**

- Se clasificarán como bienes disponibles para su transformación aquéllos que se encuentren dentro de la cuenta Inventarios. Esta nota aplica para aquellos entes públicos que realicen algún proceso de transformación y/o elaboración de bienes. En la nota se informará del sistema de costeo y método de valuación aplicados a los inventarios, así como la conveniencia de su aplicación dada la naturaleza de los mismos. Adicionalmente, se revelará el impacto en la información financiera por cambios en el método o sistema.
- De la cuenta Almacén se informará acerca del método de valuación, así como la conveniencia de su aplicación. Adicionalmente, se revelará el impacto en la información financiera por cambios en el método.

• **Inversiones Financieras**

- De la cuenta Inversiones financieras, que considera los fideicomisos, se informará de éstos los recursos asignados por tipo y monto, y características significativas que tengan o puedan tener alguna incidencia en las mismas.
- Se informará de las inversiones financieras, los saldos de las participaciones y aportaciones de capital.

• **Bienes Muebles, Inmuebles e Intangibles**

- Se informará de manera agrupada por cuenta, los rubros de Bienes Muebles e Inmuebles, el monto de la depreciación del ejercicio y la acumulada, el método de depreciación, tasas aplicadas y los criterios de aplicación de los mismos. Asimismo, se informará de las características significativas del estado en que se encuentren los activos.
- Se informará de manera agrupada por cuenta, los rubros de activos intangibles y diferidos, su monto y naturaleza, amortización del ejercicio, amortización acumulada, tasa y método aplicados.

**Bienes Inmuebles, Infraestructura y Construcciones en Proceso**

Se integra de la siguiente manera:

Concepto	2019	2018
TERRENOS	\$ .00	\$ .00
OTROS BIENES INMUEBLES	\$ .00	\$ .00
<b>Subtotal BIENES MUEBLES</b>	<b>\$ -</b>	<b>\$ -</b>

**Bienes Muebles, Intangibles y Depreciaciones**

Se integran de la siguiente manera:

Concepto	2019	2018
MOBILIARIO Y EQUIPO DE ADMINISTRACIÓN	\$ 1,888,408.56	\$ 1,805,165.55
MOBILIARIO Y EQUIPO EDUCACIONAL Y RECREATIVO	\$ 99,998.96	\$ .00
VEHICULOS Y EQUIPO DE TRANSPORTE	\$ 4,585,447.20	\$ 4,585,447.20
MAQUINARIA, OTROS EQUIPOS Y HERRAMIENTAS	\$ 2,008,936.44	\$ 1,408,936.44
<b>Subtotal BIENES MUEBLES</b>	<b>8582791.16</b>	<b>7799549.19</b>
SOFTWARE	\$ 2,420.00	\$ 2,420.00
LICENCIAS	\$ .00	\$ .00
<b>Subtotal ACTIVOS INTANGIBLES</b>	<b>2420</b>	<b>2420</b>
DEPRECIACIÓN ACUMULADA DE BIENES MUEBLES	\$ .00	\$ .00
DEPRECIACIÓN, DETERIORO Y AMORTIZACIÓN ACUMULADA DE BIENES	0	0
<b>Suma</b>	<b>8585211.16</b>	<b>7801969.19</b>

**Activo Diferido**

Se integran de la siguiente manera:

Concepto	2019	2018
	\$ .00	\$ .00

• **Estimaciones y Deterioros**

- Se informarán los criterios utilizados para la determinación de las estimaciones; por ejemplo: estimación de cuentas incobrables, estimación de inventarios, deterioro de activos biológicos y cualquier otra que aplique.

• **Otros Activos**

- De las cuentas de otros activos se informará por tipo circulante o no circulante, los montos totales asociados y sus características cualitativas significativas que les impacten financieramente.

**Pasivo**



*[Handwritten signature]*

- Se elaborará una relación de las cuentas y documentos por pagar en una desagregación por su vencimiento en días a 90, 180, menor o igual a 365 y mayor a 365. Asimismo, se informará sobre la factibilidad del pago de dichos pasivos.
- Se informará de manera agrupada los recursos localizados en Fondos de Bienes de Terceros en Administración y/o en Garantía a corto y largo plazo, así como la naturaleza de dichos recursos y sus características cualitativas significativas que les afecten o pudieran afectarles financieramente.
- Se informará de las cuentas de los pasivos diferidos y otros, su tipo, monto y naturaleza, así como las características significativas que les impacten o pudieran impactarles financieramente.

Este género se compone de dos grupos, el Pasivo Circulante y el Pasivo No Circulante, en éstos inciden pasivos derivados de operaciones por servicios personales, cuentas por pagar por operaciones presupuestarias devengadas y contabilizadas al 30 de septiembre del ejercicio correspondiente; pasivos por obligaciones laborales, a continuación se presenta la integración del pasivo:

Concepto	2019	2018
PASIVO CIRCULANTE	\$ 11,459,447.50	\$ 20,002,671.65
PASIVO NO CIRCULANTE	\$ 2,416,999.50	\$ 2,416,999.50
<b>Suma de Pasivo</b>	<b>\$ 13,876,447.00</b>	<b>\$ 22,419,671.15</b>

• **Pasivo Circulante**

Destacan entre las principales partidas del Pasivo Circulante las siguientes:

Concepto	Importe
SERVICIOS PERSONALES POR PAGAR A CORTO PLAZO	-\$ 428.00
RETENCIONES Y CONTRIBUCIONES POR PAGAR A CORTO PLAZO	\$ 533,595.86
INGRESOS POR CLASIFICAR	\$ .00
PROVEEDORES POR PAGAR A CORTO PLAZO	\$ .00
OTRAS CUENTAS POR PAGAR A CORTO PLAZO	\$ 188,470.84
<b>Suma PASIVO CIRCULANTE</b>	<b>\$ 721,638.70</b>

**Servicios Personales por Pagar a Corto Plazo**

El importe de esta cuenta esta constituido principalmente por: Aportaciones de Seguridad Social (patronal), mismas que se pagan en los meses de octubre y noviembre; Prima Vacacional, cuyo importe se paga en diciembre; Aguinaldo cuyo importe se pagará en el mes de noviembre.

**Retenciones por Pagar a Corto Plazo**

El importe de esta cuenta esta constituido principalmente por: Retenciones de ISR por Sueldos y Salarios, Honorarios y por Arrendamiento, mismo que se pagan en el mes de octubre; retenciones derivadas de aportaciones de seguridad social (Trabajadores) mismas que se liquidan en el mes de octubre.

**Ingresos por Clasificar a Corto Plazo**

Representa los recursos depositados de **ENTE/INSTITUTO**, pendientes de clasificar según los conceptos del Clasificador por Rubros de Ingresos.

**Proveedores por Pagar a Corto Plazo**

Representa los adeudos con proveedores derivados de operaciones de **ENTE/INSTITUTO**, con vencimiento menor o igual a doce meses.

• **Pasivo No Circulante**

Destacan entre las principales partidas del Pasivo No Circulante las siguientes:

Concepto	2019
PROVISIÓN PARA CONTINGENCIAS A LARGO PLAZO	\$ .00
<b>Suma de Pasivos a Largo Plazo</b>	<b>\$ -</b>

II) **NOTAS AL ESTADO DE ACTIVIDADES**

**Ingresos de Gestión**

- De los rubros de impuestos, cuotas y aportaciones de seguridad social, contribuciones de mejoras, derechos, productos, aprovechamientos, y de ingresos por venta de bienes y prestación de servicios, los cuales están armonizados con los rubros del Clasificador por Rubros de Ingresos, se informarán los montos totales y cualquier característica significativa.

**Participaciones, Aportaciones, Convenios, Incentivos Derivados de la Colaboración Fiscal, Fondos Distintos de Aportaciones, Transferencias, Asignaciones, Subsidios y Subvenciones, y Pensiones y Jubilaciones**

- De los rubros de participaciones, aportaciones, convenios, incentivos derivados de la colaboración fiscal, fondos distintos de aportaciones, transferencias, asignaciones, subsidios y subvenciones, y pensiones y jubilaciones, los cuales están armonizados con los rubros del Clasificador por Rubros de Ingresos, se informarán los montos totales y cualquier característica significativa.

Concepto	Importe
PARTICIPACIONES	#SFP(4211)
<b>Subtotal Participaciones</b>	<b>0</b>
APORTACIONES	#SFP(4212)
<b>Subtotal Aportaciones</b>	<b>0</b>
	#SFP(4213-02-001)
	#SFP(4213-02-002)
<b>Subtotal Convenios</b>	<b>0</b>
INCENTIVOS DERIVADOS DE LA COLABORACIÓN FISCAL	#SFP(4214)
<b>Subtotal Incentivos Derivados de la Colaboración Fiscal</b>	<b>0</b>
FONDOS DISTINTOS DE APORTACIONES	#SFP(4215)



	<b>Subtotal Fondos Distintos de Aportaciones</b>	<b>0</b>
	TRANSFERENCIAS Y ASIGNACIONES	#SFP(4221)
	<b>Subtotal Transferencias y Asignaciones</b>	<b>0</b>
	SUBSIDIOS Y SUBVENCIONES	#SFP(4223)
	<b>Subtotal Transferencias y Asignaciones</b>	<b>0</b>
Otros	PENSIONES Y JUBILACIONES	#SFP(4225)
	<b>Subtotal Pensiones y Jubilaciones</b>	<b>0</b>

3. De los rubros de Ingresos Financieros, Incremento por Variación de Inventarios, Disminución del Exceso de Estimaciones por Pérdida o Deterioro u Obsolescencia, Disminución del Exceso de Provisiones, y de Otros Ingresos y Beneficios Varios, se informarán los montos totales y cualquier característica significativa.

**Gastos y Otras Pérdidas:**

1. Explicar aquellas cuentas de gastos de funcionamiento, transferencias, subsidios y otras ayudas, participaciones y aportaciones, otros gastos y pérdidas extraordinarias, así como los ingresos y gastos extraordinarios, que en lo individual representen el 10% o más del total de los gastos.

Concepto	Importe
GASTOS DE FUNCIONAMIENTO	#SFP(5100,1)
TRANSFERENCIAS, ASIGNACIONES, SUBSIDIOS Y OTRAS AYUDAS	#SFP(5200,1)
PARTICIPACIONES Y APORTACIONES	#SFP(5300,1)
INTERESES, COMISIONES Y OTROS GASTOS DE LA DEUDA PÚBLICA	#SFP(5400,1)
OTROS GASTOS Y PÉRDIDAS EXTRAORDINARIAS	#SFP(5500,1)
<b>Suma de GASTOS Y OTRAS PERDIDAS</b>	<b>\$ -</b>

A su vez se presentan aquellos rubros que en forma individual representan el 8.0% o más del total de los gastos:

Concepto	Importe	%
REMUNERACIONES AL PERSONAL DE CARACTER PERMANENTE	#SFP(5111,1)	# VALOR!
SERVICIOS PROFESIONALES, CIENTÍFICOS Y TÉCNICOS Y OTROS SERVICIOS	#SFP(5133,1)	# VALOR!
SEGURIDAD SOCIAL	#SFP(5114,1)	# VALOR!

**III) NOTAS AL ESTADO DE VARIACIÓN EN LA HACIENDA PÚBLICA**

- Se informará de manera agrupada, acerca de las modificaciones al patrimonio contribuido por tipo, naturaleza y monto.
- Se informará de manera agrupada, acerca del monto y procedencia de los recursos que modifican al patrimonio generado.

En el periodo que se informa no hubo variaciones al Patrimonio Contribuido

En el periodo que se informa el patrimonio generado, procede de la recepción de las aportaciones ordinarias tanto por las entidades federativas y la Secretaría de Hacienda y Crédito Público, así como por la recepción de aportaciones extraordinarias tanto de entidades federativas y municipios.

**IV) NOTAS AL ESTADO DE FLUJOS DE EFECTIVO**

**Efectivo y equivalentes**

1. El análisis de los saldos inicial y final que figuran en la última parte del Estado de Flujo de Efectivo en la cuenta de efectivo y equivalentes es como sigue:

Concepto	2019	2018
BANCOS/TESORERÍA	3122463.12	#SFP(1112,-1)
BANCOS/DEPENDENCIAS Y OTROS	#SFP(1113,1)	#SFP(1113,-1)
INVERSIONES TEMPORALES (HASTA 3 MESES)	0	#SFP(1114,-1)
FONDOS CON AFECTACIÓN ESPECÍFICA	0	#SFP(1115,-1)
DEPÓSITOS DE FONDOS DE TERCEROS	#SFP(1116,1)	#SFP(1116,-1)
<b>Total de EFECTIVO Y EQUIVALENTES</b>	<b>\$ 3,122,463.12</b>	<b>\$ -</b>

- Detallar las adquisiciones de bienes muebles e inmuebles con su monto global y, en su caso, el porcentaje de estas adquisiciones que fueron realizadas mediante subsidios de capital del sector central. Adicionalmente, revelar el importe de los pagos que durante el periodo se hicieron por la compra de los elementos citados.
- Conciliación de los Flujos de Efectivo Netos de las Actividades de Operación y la cuenta de Ahorro/Desahorro antes de Rubros Extraordinarios.

	2019	2018
<b>Ahorro/Desahorro antes de rubros</b>		
Movimientos de partidas (o rubros) que no		
Depreciación		
Amortización		
Incrementos en las provisiones		
Incremento en inversiones producido por revaluación		
Ganancia/pérdida en venta de propiedad, planta y equipo		
Incremento en cuentas por cobrar		
Partidas extraordinarias		

Las cuentas que aparecen en el cuadro anterior no son exhaustivas y tienen como finalidad ejemplificar el formato que se sugiere para elaborar la nota.

**V) CONCILIACIÓN ENTRE LOS INGRESOS PRESUPUESTARIOS Y CONTABLES, ASÍ COMO ENTRE LOS EGRESOS PRESUPUESTARIOS Y LOS GASTOS CONTABLES**

La conciliación se presentará atendiendo a lo dispuesto por el Acuerdo por el que se emite el formato de conciliación entre los ingresos presupuestarios y



contables, así como entre los egresos presupuestarios y los gastos contables.

**b) NOTAS DE MEMORIA (CUENTAS DE ORDEN)**

Las cuentas de orden se utilizan para registrar movimientos de valores que no afecten o modifiquen el balance del ente contable, sin embargo, su incorporación en libros es necesaria con fines de recordatorio contable, de control y en general sobre los aspectos administrativos, o bien, para consignar sus derechos o responsabilidades contingentes que puedan, o no, presentarse en el futuro.

Las cuentas que se manejan para efectos de estas Notas son las siguientes:

**Cuentas de Orden Contables y Presupuestarias:**

**Contables:**

Valores

Emisión de obligaciones

Avales y garantías

Juicios

Contratos para Inversión Mediante Proyectos para Prestación de Servicios (PPS) y Similares

Bienes concesionados o en comodato

Concepto	Importe
VALORES	#SFP(7100,1)
EMISIÓN DE OBLIGACIONES	#SFP(7200,1)
AVALES Y GARANTÍAS	#SFP(7300,1)
JUICIOS	#SFP(7400,1)
INVERSIÓN MEDIANTE PROYECTOS PARA PRESTACIÓN DE SERVICIOS	#SFP(7500,1)
BIENES EN CONCESIONADOS O EN COMODATO	#SFP(7600,1)
	#SFP(7430,1)
<b>Suma CUENTAS DE ORDEN CONTABLES</b>	<b>\$ -</b>

**Presupuestarias:**

Cuentas de ingresos

Cuentas de egresos

Se informará, de manera agrupada, en las Notas a los Estados Financieros las cuentas de orden contables y cuentas de orden presupuestario, considerando al menos lo siguiente:

1. Los valores en custodia de instrumentos prestados a formadores de mercado e instrumentos de crédito recibidos en garantía de los formadores de mercado u otros.
2. Por tipo de emisión de instrumento: monto, tasa y vencimiento.
3. Los contratos firmados de construcciones por tipo de contrato.
4. El avance que se registra en las cuentas de orden presupuestarias, previo al cierre presupuestario de cada período que se reporte

**c) NOTAS DE GESTIÓN ADMINISTRATIVA**

**1. Introducción**

Los Estados Financieros de los entes públicos, proveen de información financiera a los principales usuarios de la misma, al Congreso y a los ciudadanos.

El objetivo del presente documento es la revelación del contexto y de los aspectos económicos-financieros más relevantes que influyeron en las decisiones del período, y que

De esta manera, se informa y explica la respuesta del gobierno a las condiciones relacionadas con la información financiera de cada período de gestión; además, de exponer

**2. Panorama Económico y Financiero**

Se informará sobre las principales condiciones económico-financieras bajo las cuales el ente público estuvo operando, y las cuales influyeron en la toma de decisiones de la

**3. Autorización e Historia**

Se informará sobre:

- a) Fecha de creación del ente.
- b) Principales cambios en su estructura.

**4. Organización y Objeto Social**

Se informará sobre:

- a) Objeto social.
- b) Principal actividad.



*[Handwritten signature in blue ink]*

- c) Ejercicio fiscal.
- d) Régimen jurídico.
- e) Consideraciones fiscales del ente: revelar el tipo de contribuciones que esté obligado a pagar o retener.
- f) Estructura organizacional básica.
- g) Fideicomisos, mandatos y análogos de los cuales es fideicomitente o fideicomisario.

#### 5. Bases de Preparación de los Estados Financieros

Se informará sobre:

- a) Si se ha observado la normatividad emitida por el CONAC y las disposiciones legales aplicables.
- b) La normatividad aplicada para el reconocimiento, valuación y revelación de los diferentes rubros de la información financiera, así como las bases de medición utilizadas para la elaboración de los estados financieros; por ejemplo: costo histórico, valor de realización, valor razonable, valor de recuperación o cualquier otro método empleado y los criterios de aplicación de los mismos.
- c) Postulados básicos.
- d) Normatividad supletoria. En caso de emplear varios grupos de normatividades (normatividades supletorias), deberá realizar la justificación razonable correspondiente, su alineación con los PBCG y a las características cualitativas asociadas descritas en el MCCG (documentos publicados en el Diario Oficial de la Federación).
- e) Para las entidades que por primera vez estén implementando la base devengado de acuerdo a la Ley de Contabilidad, deberán:
  - Revelar las nuevas políticas de reconocimiento.
  - Su plan de implementación.
  - Revelar los cambios en las políticas, la clasificación y medición de las mismas, así como su impacto en la información financiera, y
  - Presentar los últimos estados financieros con la normatividad anteriormente utilizada con las nuevas políticas para fines de comparación en la transición a la

#### 6. Políticas de Contabilidad Significativas

Se informará sobre:

- a) Actualización: se informará del método utilizado para la actualización del valor de los activos, pasivos y Hacienda Pública/Patrimonio y las razones de dicha elección. Así como informar de la desconexión o reconexión inflacionaria.
- b) Informar sobre la realización de operaciones en el extranjero y de sus efectos en la información financiera gubernamental.
- c) Método de valuación de la inversión en acciones de Compañías subsidiarias no consolidadas y asociadas.
- d) Sistema y método de valuación de inventarios v costo de lo vendido.
- e) Beneficios a empleados: revelar el cálculo de la reserva actuarial, valor presente de los ingresos esperados comparado con el valor presente de la estimación de gastos tanto de los beneficiarios actuales como futuros.
- f) Provisiones: objetivo de su creación, monto y plazo.
- g) Reservas: objetivo de su creación, monto y plazo.
- h) Cambios en políticas contables y corrección de errores junto con la revelación de los efectos que se tendrá en la información financiera del ente público, ya sea retrospectivos o prospectivos.
- i) Reclasificaciones: se deben revelar todos aquellos movimientos entre cuentas por efectos de cambios en los tipos de operaciones.
- j) Depuración v cancelación de saldos.

#### 7. Posición en Moneda Extranjera y Protección por Riesgo Cambiario

Se informará sobre:

- a) Activos en moneda extranjera.
- b) Pasivos en moneda extranjera.
- c) Posición en moneda extranjera.
- d) Tipo de cambio.
- e) Equivalente en moneda nacional.

Lo anterior, por cada tipo de moneda extranjera que se encuentre en los rubros de activo y pasivo.

Adicionalmente, se informará sobre los métodos de protección de riesgo por variaciones en el tipo de cambio.

#### 8. Reporte Analítico del Activo

Debe mostrar la siguiente información:

- a) Vida útil o porcentajes de depreciación, deterioro o amortización utilizados en los diferentes tipos de activos.
- b) Cambios en el porcentaje de depreciación o valor residual de los activos.
- c) Importe de los gastos capitalizados en el ejercicio, tanto financieros como de investigación y desarrollo.
- d) Riesgos por tipo de cambio o tipo de interés de las inversiones financieras.
- e) Valor activado en el ejercicio de los bienes construidos por la entidad.
- f) Otras circunstancias de carácter significativo que afecten el activo, tales como bienes en garantía, señalados en embargos, litigios, títulos de inversiones entregados en garantías, baja significativa del valor de inversiones financieras, etc.
- g) Desmantelamiento de Activos, procedimientos, implicaciones, efectos contables.
- h) Administración de activos: planeación con el objetivo de que el ente los utilice de manera más efectiva.

Adicionalmente, se deben incluir las explicaciones de las principales variaciones en el activo, en cuadros comparativos como sigue:

- a) Inversiones en valores.
- b) Patrimonio de Organismos descentralizados de Control Presupuestario Indirecto.
- c) Inversiones en empresas de participación mayoritaria.
- d) Inversiones en empresas de participación minoritaria.
- e) Patrimonio de organismos descentralizados de control presupuestario directo, según corresponda.

#### 9. Fideicomisos, Mandatos y Análogos

Se deberá informar:

- a) Por ramo administrativo que los reporta.
- b) Enlistar los de mayor monto de disponibilidad, relacionando aquéllos que conforman el 80% de las disponibilidades.

#### 10. Reporte de la Recaudación

- a) Análisis del comportamiento de la recaudación correspondiente al ente público o cualquier tipo de ingreso, de forma separada los ingresos locales de los federales.
- b) Proyección de la recaudación e ingresos en el mediano plazo.

#### 11. Información sobre la Deuda y el Reporte Analítico de la Deuda



- a) Utilizar al menos los siguientes indicadores: deuda respecto al PIB y deuda respecto a la recaudación tomando, como mínimo, un período igual o menor a 5 años.  
b) Información de manera agrupada por tipo de valor gubernamental o instrumento financiero en la que se consideren intereses, comisiones, tasa, perfil de vencimiento y otros gastos de la deuda.

**12. Calificaciones otorgadas**

Informar, tanto del ente público como cualquier transacción realizada, que haya sido sujeta a una calificación crediticia.

**13. Proceso de Mejora**

Se informará de:

- a) Principales Políticas de control interno.  
b) Medidas de desempeño financiero, metas y alcance.

**14. Información por Segmentos**

Cuando se considere necesario se podrá revelar la información financiera de manera segmentada debido a la diversidad de las actividades y operaciones que realizan los. Consecuentemente, esta información contribuye al análisis más preciso de la situación financiera, grados y fuentes de riesgo y crecimiento potencial de negocio.

**15. Eventos Posteriores al Cierre**

El ente público informará el efecto en sus estados financieros de aquellos hechos ocurridos en el período posterior al que informa, que proporcionan mayor evidencia sobre

**16. Partes Relacionadas**

Se debe establecer por escrito que no existen partes relacionadas que pudieran ejercer influencia significativa sobre la toma de decisiones financieras y operativas.

**17. Responsabilidad Sobre la Presentación Razonable de la Información Contable**

La Información Contable deberá estar firmada en cada página de la misma e incluir al final la siguiente leyenda: "Bajo protesta de decir verdad declaramos que los Estados

"Bajo protesta de decir verdad declaramos que los Estados Financieros y sus notas, son razonablemente correctos y son responsabilidad del emisor".







Municipio de Jacala de Ledezma  
HIDALGO  
Conciliación entre los Ingresos Presupuestarios y Contables  
Correspondiente Del 01/ene./2020 al 31/dic./2020


1.-TOTAL DE INGRESOS PRESUPUESTARIOS	\$68,012,022.43
2. MÁS INGRESOS CONTABLES NO PRESUPUESTARIOS	\$22,324.55
2.1 INGRESOS FINANCIEROS	\$22,324.55
3. MENOS INGRESOS PRESUPUESTARIOS NO CONTABLES	\$0.00
4. TOTAL DE INGRESOS CONTABLES	\$68,034,346.98



  
C. MA. MAGDALENA RUBIO PEREZ  
PRESIDENTE MUNICIPAL

  
EC. JUAN GABRIEL HURTADO VIZUETH  
SINDICO PROCURADOR



  
ARMANDO VILLEDA PONCE  
TESORERO



**Municipio de Jacala de Ledezma  
HIDALGO**  
Conciliación entre los Egresos Presupuestarios y los Gastos Contables  
Correspondiente Del 01/ene./2020 al 31/dic./2020

<b>1.-TOTAL DE EGRESOS PRESUPUESTARIOS</b>	<b>\$65,749,176.86</b>
<b>2. MENOS EGRESOS PRESUPUESTARIOS NO CONTABLES</b>	<b>\$18,896,725.45</b>
2.1 MATERIAS PRIMAS Y MATERIALES DE PRODUCCIÓN Y COMERCIALIZACIÓN	\$3,500.00
2.3 Mobiliario y equipo de administración	\$136,043.01
2.4 Mobiliario y equipo educacional y recreativo	\$99,998.96
2.5 Equipo e instrumental médico y de laboratorio	\$34,800.00
2.8 Maquinaria, otros equipos y herramientas	\$600,000.00
2.12 Obra pública en bienes de dominio público	\$18,022,383.48
<b>3. MÁS GASTOS CONTABLES NO PRESUPUESTARIOS</b>	<b>\$0.00</b>
<b>4. TOTAL DE GASTOS CONTABLES</b>	<b>\$46,852,451.41</b>



*[Signature]*  
C. MA. MAGDALENA RUBIO PEREZ  
PRESIDENTE MUNICIPAL

*[Signature]*  
TEC. JUAN GABRIEL HURTADO VIZUETH  
SINDICO PROCURADOR



*[Signature]*  
TEC. ARMANDO VILLEDA PONCE  
TESORERO





















## Municipio de Jacala de Ledezma HIDALGO

### Análisis Mensual de Egresos Pagados por Fuente de Financiamiento al 31/dic./2020

(Cuentas con Movimientos)

(Cifras en pesos y centavos)

Fecha y 21/abr/2021  
hora de Impresión 01:57 p. m.

Presupuesto Vigente

) del Gasto	Ene	Feb	Mar	Abr	May	Jun	Jul	Ago	Sep	Oct	Nov	Dic	Total (Vigente - Total)	Diferencia
<b>ansterencias al resto del sector público</b>	\$850,000.00	\$0.00	\$0.00	\$35,159.00	\$34,979.00	\$35,849.00	\$34,679.00	\$34,849.00	\$29,579.00	\$34,379.00	\$34,229.00	\$80,000.00	\$689,171.00	\$160,829.00
transferencias otorgadas para entidades pe	\$850,000.00	\$0.00	\$0.00	\$35,159.00	\$34,979.00	\$35,849.00	\$34,679.00	\$34,849.00	\$29,579.00	\$34,379.00	\$34,229.00	\$80,000.00	\$689,171.00	\$160,829.00
transferencias otorgadas para entidades pe	\$0.00	\$0.00	\$0.00	\$0.00	\$0.00	\$0.00	\$0.00	\$0.00	\$0.00	\$0.00	\$0.00	\$0.00	\$0.00	\$0.00
<b>ndados</b>	\$10,000.00	\$0.00	\$0.00	\$0.00	\$0.00	\$10,000.00	\$0.00	\$0.00	\$0.00	\$0.00	\$0.00	\$0.00	\$10,000.00	\$0.00
donativos a instituciones sin fines de lucro	\$10,000.00	\$0.00	\$0.00	\$0.00	\$0.00	\$10,000.00	\$0.00	\$0.00	\$0.00	\$0.00	\$0.00	\$0.00	\$10,000.00	\$0.00
donativos a instituciones sin fines de lucro	\$0.00	\$0.00	\$0.00	\$0.00	\$0.00	\$0.00	\$0.00	\$0.00	\$0.00	\$0.00	\$0.00	\$0.00	\$0.00	\$0.00
<b>ENES MUEBLES, INMUEBLES E IN</b>	\$259,697.96	\$0.00	\$25,890.01	\$0.00	\$0.00	\$34,800.00	\$0.00	\$99,998.96	\$2,099.00	\$37,158.00	\$52,800.00	\$0.00	\$252,745.97	\$6,951.99
muebles, excepto de oficina y estantería	\$2,099.00	\$0.00	\$0.00	\$0.00	\$0.00	\$0.00	\$0.00	\$0.00	\$2,099.00	\$0.00	\$0.00	\$0.00	\$2,099.00	\$0.00
muebles, excepto de oficina y estantería	\$0.00	\$0.00	\$0.00	\$0.00	\$0.00	\$0.00	\$0.00	\$0.00	\$0.00	\$0.00	\$0.00	\$0.00	\$0.00	\$0.00
muebles Artísticos y Culturales	\$52,800.00	\$0.00	\$0.00	\$0.00	\$0.00	\$0.00	\$0.00	\$0.00	\$52,800.00	\$0.00	\$0.00	\$0.00	\$52,800.00	\$0.00
muebles Artísticos y Culturales	\$70,000.00	\$0.00	\$25,890.01	\$0.00	\$0.00	\$0.00	\$0.00	\$0.00	\$0.00	\$0.00	\$0.00	\$0.00	\$95,890.01	\$6,951.99
muebles Informáticos	\$70,000.00	\$0.00	\$0.00	\$0.00	\$0.00	\$0.00	\$0.00	\$0.00	\$0.00	\$0.00	\$0.00	\$0.00	\$70,000.00	\$0.00
bililiario y equipo educacional y recreati	\$99,998.96	\$0.00	\$0.00	\$0.00	\$0.00	\$0.00	\$0.00	\$99,998.96	\$0.00	\$0.00	\$0.00	\$0.00	\$99,998.96	\$0.00
cto mobiliario y equipo educacional y recre	\$99,998.96	\$0.00	\$0.00	\$0.00	\$0.00	\$0.00	\$0.00	\$99,998.96	\$0.00	\$0.00	\$0.00	\$0.00	\$99,998.96	\$0.00
quipo Educativo y Recreativo	\$0.00	\$0.00	\$0.00	\$0.00	\$0.00	\$0.00	\$0.00	\$0.00	\$0.00	\$0.00	\$0.00	\$0.00	\$0.00	\$0.00
<b>quipo e instrumental médico y de labora</b>	\$34,800.00	\$0.00	\$0.00	\$0.00	\$0.00	\$34,800.00	\$0.00	\$0.00	\$0.00	\$0.00	\$0.00	\$0.00	\$34,800.00	\$0.00
quipo médico y de laboratorio	\$34,800.00	\$0.00	\$0.00	\$0.00	\$0.00	\$34,800.00	\$0.00	\$0.00	\$0.00	\$0.00	\$0.00	\$0.00	\$34,800.00	\$0.00
quipo médico y de laboratorio	\$0.00	\$0.00	\$0.00	\$0.00	\$0.00	\$0.00	\$0.00	\$0.00	\$0.00	\$0.00	\$0.00	\$0.00	\$0.00	\$0.00
<b>ONDO GENERAL DE PARTICIPACION</b>	\$26,757,058.13	\$1,228,666.91	\$810,279.05	\$2,160,375.93	\$1,671,031.62	\$1,541,916.22	\$2,144,774.24	\$1,444,962.72	\$1,258,758.49	\$1,713,538.67	\$1,486,245.89	\$3,288,955.38	\$22,358,682.98	\$4,198,973.15
compensaciones	\$350,000.00	\$0.00	\$0.00	\$0.00	\$0.00	\$0.00	\$0.00	\$0.00	\$0.00	\$0.00	\$0.00	\$0.00	\$350,000.00	\$0.00
compensaciones	\$350,000.00	\$25,500.00	\$0.00	\$52,000.00	\$34,700.00	\$34,700.00	\$34,700.00	\$34,200.00	\$27,000.00	\$26,500.00	\$36,600.00	\$0.00	\$340,600.00	\$9,400.00
tributación Anual	\$430,014.00	\$0.00	\$0.00	\$0.00	\$0.00	\$0.00	\$0.00	\$279,761.00	\$0.00	\$0.00	\$0.00	\$125,763.00	\$405,524.00	\$24,490.00
tramos de vacaciones, dominical y gratifica	\$430,014.00	\$0.00	\$0.00	\$0.00	\$0.00	\$0.00	\$0.00	\$279,761.00	\$0.00	\$0.00	\$0.00	\$125,763.00	\$405,524.00	\$24,490.00
numeraciones adicionales y especiales	\$780,014.00	\$25,500.00	\$0.00	\$52,000.00	\$34,700.00	\$34,700.00	\$34,700.00	\$33,961.00	\$27,000.00	\$26,500.00	\$36,600.00	\$0.00	\$340,600.00	\$9,400.00
numeraciones al personal de carácter f	\$2,523,034.00	\$211,258.00	\$111,900.00	\$324,356.00	\$217,802.00	\$213,654.00	\$213,654.00	\$207,645.00	\$192,716.00	\$201,078.00	\$199,990.00	\$211,179.00	\$2,523,034.00	\$0.00
numeraciones al personal permanente	\$2,523,034.00	\$211,258.00	\$111,900.00	\$324,356.00	\$217,802.00	\$213,654.00	\$213,654.00	\$207,645.00	\$192,716.00	\$201,078.00	\$199,990.00	\$211,179.00	\$2,523,034.00	\$0.00
<b>ERVIOS PERSONALES</b>	\$3,353,047.96	\$237,304.00	\$111,900.00	\$376,629.00	\$252,502.00	\$248,354.00	\$248,354.00	\$241,806.00	\$219,716.00	\$227,578.00	\$236,590.00	\$326,942.00	\$3,269,977.00	\$83,070.96
numeraciones al personal de carácter f	\$3,353,047.96	\$237,304.00	\$111,900.00	\$376,629.00	\$252,502.00	\$248,354.00	\$248,354.00	\$241,806.00	\$219,716.00	\$227,578.00	\$236,590.00	\$326,942.00	\$3,269,977.00	\$83,070.96
numeraciones adicionales y especiales	\$780,014.00	\$25,500.00	\$0.00	\$52,000.00	\$34,700.00	\$34,700.00	\$34,700.00	\$33,961.00	\$27,000.00	\$26,500.00	\$36,600.00	\$0.00	\$340,600.00	\$9,400.00
tributación Anual	\$430,014.00	\$0.00	\$0.00	\$0.00	\$0.00	\$0.00	\$0.00	\$279,761.00	\$0.00	\$0.00	\$0.00	\$125,763.00	\$405,524.00	\$24,490.00
tramos de vacaciones, dominical y gratifica	\$430,014.00	\$0.00	\$0.00	\$0.00	\$0.00	\$0.00	\$0.00	\$279,761.00	\$0.00	\$0.00	\$0.00	\$125,763.00	\$405,524.00	\$24,490.00
numeraciones adicionales y especiales	\$780,014.00	\$25,500.00	\$0.00	\$52,000.00	\$34,700.00	\$34,700.00	\$34,700.00	\$33,961.00	\$27,000.00	\$26,500.00	\$36,600.00	\$0.00	\$340,600.00	\$9,400.00
numeraciones al personal de carácter f	\$2,523,034.00	\$211,258.00	\$111,900.00	\$324,356.00	\$217,802.00	\$213,654.00	\$213,654.00	\$207,645.00	\$192,716.00	\$201,078.00	\$199,990.00	\$211,179.00	\$2,523,034.00	\$0.00
numeraciones al personal permanente	\$2,523,034.00	\$211,258.00	\$111,900.00	\$324,356.00	\$217,802.00	\$213,654.00	\$213,654.00	\$207,645.00	\$192,716.00	\$201,078.00	\$199,990.00	\$211,179.00	\$2,523,034.00	\$0.00
compensaciones	\$350,000.00	\$0.00	\$0.00	\$0.00	\$0.00	\$0.00	\$0.00	\$0.00	\$0.00	\$0.00	\$0.00	\$0.00	\$350,000.00	\$0.00

## FONDO DE APORTACIONES PARA EL FORTALECIMIENTO DE LOS MUNICIPIOS Y DEMARCACIONES TERR

Handwritten signature













# Municipio de Jacala de Ledezma

## Analitico Mensual de Egresos Pagados por Fuente de Financiamiento al 31/dic./2020

(Cuentas con Movimientos)

(Cifras en pesos y centavos)

Fecha y 21/abr./2021

hora de Impresión | 01:57 p. m.

### Presupuesto Vigente

Presupuesto Vigente	Ene	Feb	Mar	Abr	May	Jun	Jul	Ago	Sep	Oct	Nov	Dic	Total (Vigente - Total)	Diferencia
yudas sociales a instituciones sin fines de	\$150,000.00	\$0.00	\$5,000.00	\$7,656.00	\$0.00	\$0.00	\$0.00	\$0.00	\$0.00	\$0.00	\$0.00	\$0.00	\$137,344.00	\$137,344.00
Subsidios para el Fomento Deportivo	\$150,000.00	\$0.00	\$5,000.00	\$7,656.00	\$0.00	\$0.00	\$0.00	\$0.00	\$0.00	\$0.00	\$0.00	\$0.00	\$137,344.00	\$137,344.00
yudas por desastres naturales y otros sini	\$299,999.00	\$0.00	\$207,220.39	\$0.00	\$0.00	\$0.00	\$0.00	\$0.00	\$0.00	\$12,000.00	\$12,000.00	\$219,220.39	\$80,778.61	\$80,778.61
yudas por desastres naturales y otros sini	\$299,999.00	\$0.00	\$207,220.39	\$0.00	\$0.00	\$0.00	\$0.00	\$0.00	\$0.00	\$12,000.00	\$12,000.00	\$219,220.39	\$80,778.61	\$80,778.61
BIENES MUEBLES, INMUEBLES E IN	\$20,000.00	\$0.00	\$18,096.00	\$0.00	\$0.00	\$0.00	\$0.00	\$0.00	\$0.00	\$0.00	\$0.00	\$18,096.00	\$1,904.00	\$1,904.00
obliatorio y equipo de administracion	\$20,000.00	\$0.00	\$18,096.00	\$0.00	\$0.00	\$0.00	\$0.00	\$0.00	\$0.00	\$0.00	\$0.00	\$18,096.00	\$1,904.00	\$1,904.00
luebles de oficina y estanteria	\$20,000.00	\$0.00	\$18,096.00	\$0.00	\$0.00	\$0.00	\$0.00	\$0.00	\$0.00	\$0.00	\$0.00	\$18,096.00	\$1,904.00	\$1,904.00
luebles de oficina y estanteria	\$20,000.00	\$0.00	\$18,096.00	\$0.00	\$0.00	\$0.00	\$0.00	\$0.00	\$0.00	\$0.00	\$0.00	\$18,096.00	\$1,904.00	\$1,904.00
<b>FONDO DE FOMENTO MUNICIPAL (AF)</b>	<b>\$12,745,959.92</b>	<b>\$0.00</b>	<b>\$634,961.87</b>	<b>\$1,422,992.85</b>	<b>\$7,500,501.12</b>	<b>\$1,146,182.33</b>	<b>\$616,526.29</b>	<b>\$1,504,090.90</b>	<b>\$93,535.80</b>	<b>\$497,403.01</b>	<b>\$1,826,421.42</b>	<b>\$9,799,205.12</b>	<b>\$2,946,454.80</b>	<b>\$2,946,454.80</b>

### 10049 IMPUESTO SOBRE AUTOMOVILES NUEVOS (PARTICIPACIONES)

ATERIALES Y SUMINISTROS	\$131,304.96	\$0.00	\$0.00	\$0.00	\$0.00	\$0.00	\$0.00	\$0.00	\$0.00	\$0.00	\$0.00	\$0.00	\$31,774.46	\$99,530.50
ATERIALES Y SUMINISTROS	\$131,304.96	\$0.00	\$0.00	\$0.00	\$0.00	\$0.00	\$0.00	\$0.00	\$0.00	\$0.00	\$0.00	\$0.00	\$31,774.46	\$99,530.50
ATERIALES Y Utiles de impresion y reproduc	\$60,000.00	\$0.00	\$0.00	\$0.00	\$0.00	\$0.00	\$0.00	\$0.00	\$0.00	\$0.00	\$0.00	\$0.00	\$31,774.46	\$28,225.54
ATERIALES Y Utiles de impresion y reproduc	\$60,000.00	\$0.00	\$0.00	\$0.00	\$0.00	\$0.00	\$0.00	\$0.00	\$0.00	\$0.00	\$0.00	\$0.00	\$31,774.46	\$28,225.54
ombustibles, lubricantes y aditivos	\$71,304.96	\$0.00	\$0.00	\$0.00	\$0.00	\$0.00	\$0.00	\$0.00	\$0.00	\$0.00	\$0.00	\$0.00	\$0.00	\$71,304.96
ombustibles, lubricantes y aditivos	\$71,304.96	\$0.00	\$0.00	\$0.00	\$0.00	\$0.00	\$0.00	\$0.00	\$0.00	\$0.00	\$0.00	\$0.00	\$0.00	\$71,304.96
ombustibles y Lubricantes Vehiculos y equi	\$71,304.96	\$0.00	\$0.00	\$0.00	\$0.00	\$0.00	\$0.00	\$0.00	\$0.00	\$0.00	\$0.00	\$0.00	\$0.00	\$71,304.96
ERVICIOS GENERALES	\$465,800.04	\$0.00	\$0.00	\$0.00	\$0.00	\$0.00	\$0.00	\$0.00	\$0.00	\$0.00	\$0.00	\$0.00	\$21,959.87	\$443,840.17
ERVICIOS GENERALES	\$465,800.04	\$0.00	\$0.00	\$0.00	\$0.00	\$0.00	\$0.00	\$0.00	\$0.00	\$0.00	\$0.00	\$0.00	\$21,959.87	\$443,840.17
rvicios de instalacion, reparacion, manti	\$340,400.04	\$0.00	\$0.00	\$0.00	\$0.00	\$0.00	\$0.00	\$0.00	\$0.00	\$0.00	\$0.00	\$0.00	\$21,959.87	\$318,440.17
rvicios de instalacion, reparacion, manti	\$340,400.04	\$0.00	\$0.00	\$0.00	\$0.00	\$0.00	\$0.00	\$0.00	\$0.00	\$0.00	\$0.00	\$0.00	\$21,959.87	\$318,440.17
onservacion y mantenimiento menor de in	\$15,000.00	\$0.00	\$0.00	\$0.00	\$0.00	\$0.00	\$0.00	\$0.00	\$0.00	\$0.00	\$0.00	\$0.00	\$0.00	\$15,000.00
onservacion y mantenimiento menor de in	\$15,000.00	\$0.00	\$0.00	\$0.00	\$0.00	\$0.00	\$0.00	\$0.00	\$0.00	\$0.00	\$0.00	\$0.00	\$0.00	\$15,000.00
eparacion y mantenimiento de equipo de t	\$200,000.04	\$0.00	\$0.00	\$0.00	\$0.00	\$0.00	\$0.00	\$0.00	\$0.00	\$0.00	\$0.00	\$0.00	\$21,959.87	\$178,040.17
eparacion y mantenimiento de equipo de t	\$200,000.04	\$0.00	\$0.00	\$0.00	\$0.00	\$0.00	\$0.00	\$0.00	\$0.00	\$0.00	\$0.00	\$0.00	\$21,959.87	\$178,040.17
antenimiento de Vehiculos	\$200,000.04	\$0.00	\$0.00	\$0.00	\$0.00	\$0.00	\$0.00	\$0.00	\$0.00	\$0.00	\$0.00	\$0.00	\$21,959.87	\$178,040.17
antenimiento de Vehiculos	\$200,000.04	\$0.00	\$0.00	\$0.00	\$0.00	\$0.00	\$0.00	\$0.00	\$0.00	\$0.00	\$0.00	\$0.00	\$21,959.87	\$178,040.17
ntelacion, reparacion y mantenimiento de	\$125,400.00	\$0.00	\$0.00	\$0.00	\$0.00	\$0.00	\$0.00	\$0.00	\$0.00	\$0.00	\$0.00	\$0.00	\$0.00	\$125,400.00
ntelacion, reparacion y mantenimiento de	\$125,400.00	\$0.00	\$0.00	\$0.00	\$0.00	\$0.00	\$0.00	\$0.00	\$0.00	\$0.00	\$0.00	\$0.00	\$0.00	\$125,400.00
rvicios oficiales	\$125,400.00	\$0.00	\$0.00	\$0.00	\$0.00	\$0.00	\$0.00	\$0.00	\$0.00	\$0.00	\$0.00	\$0.00	\$0.00	\$125,400.00
rvicios oficiales	\$125,400.00	\$0.00	\$0.00	\$0.00	\$0.00	\$0.00	\$0.00	\$0.00	\$0.00	\$0.00	\$0.00	\$0.00	\$0.00	\$125,400.00
astos de orden social y cultural	\$125,400.00	\$0.00	\$0.00	\$0.00	\$0.00	\$0.00	\$0.00	\$0.00	\$0.00	\$0.00	\$0.00	\$0.00	\$0.00	\$125,400.00
astos de orden social y cultural	\$125,400.00	\$0.00	\$0.00	\$0.00	\$0.00	\$0.00	\$0.00	\$0.00	\$0.00	\$0.00	\$0.00	\$0.00	\$0.00	\$125,400.00
ASTNSFERENCIAS, ASIGNACIONES	\$231,493.95	\$0.00	\$0.00	\$0.00	\$0.00	\$0.00	\$0.00	\$0.00	\$0.00	\$0.00	\$0.00	\$0.00	\$231,493.95	\$0.00
ASTNSFERENCIAS, ASIGNACIONES	\$231,493.95	\$0.00	\$0.00	\$0.00	\$0.00	\$0.00	\$0.00	\$0.00	\$0.00	\$0.00	\$0.00	\$0.00	\$231,493.95	\$0.00
nsferencias internas otorgadas a entidada	\$231,493.95	\$0.00	\$0.00	\$0.00	\$0.00	\$0.00	\$0.00	\$0.00	\$0.00	\$0.00	\$0.00	\$0.00	\$231,493.95	\$0.00
nsferencias internas otorgadas a entidada	\$231,493.95	\$0.00	\$0.00	\$0.00	\$0.00	\$0.00	\$0.00	\$0.00	\$0.00	\$0.00	\$0.00	\$0.00	\$231,493.95	\$0.00
nsferencias internas otorgadas a entidada	\$231,493.95	\$0.00	\$0.00	\$0.00	\$0.00	\$0.00	\$0.00	\$0.00	\$0.00	\$0.00	\$0.00	\$0.00	\$231,493.95	\$0.00
nsferencias internas otorgadas a entidada	\$231,493.95	\$0.00	\$0.00	\$0.00	\$0.00	\$0.00	\$0.00	\$0.00	\$0.00	\$0.00	\$0.00	\$0.00	\$231,493.95	\$0.00
MPUESTO SOBRE AUTOMOVILES NU	\$228,598.95	\$0.00	\$0.00	\$0.00	\$0.00	\$0.00	\$0.00	\$0.00	\$0.00	\$0.00	\$0.00	\$0.00	\$228,598.95	\$0.00
MPUESTO SOBRE AUTOMOVILES NU	\$228,598.95	\$0.00	\$0.00	\$0.00	\$0.00	\$0.00	\$0.00	\$0.00	\$0.00	\$0.00	\$0.00	\$0.00	\$228,598.95	\$0.00
TERIALES Y SUMINISTROS	\$173,739.96	\$0.00	\$0.00	\$0.00	\$0.00	\$0.00	\$0.00	\$0.00	\$0.00	\$0.00	\$0.00	\$0.00	\$173,739.96	\$0.00
TERIALES Y SUMINISTROS	\$173,739.96	\$0.00	\$0.00	\$0.00	\$0.00	\$0.00	\$0.00	\$0.00	\$0.00	\$0.00	\$0.00	\$0.00	\$173,739.96	\$0.00
ATERIALES Y SUMINISTROS	\$173,739.96	\$0.00	\$0.00	\$0.00	\$0.00	\$0.00	\$0.00	\$0.00	\$0.00	\$0.00	\$0.00	\$0.00	\$173,739.96	\$0.00
ATERIALES Y SUMINISTROS	\$173,739.96	\$0.00	\$0.00	\$0.00	\$0.00	\$0.00	\$0.00	\$0.00	\$0.00	\$0.00	\$0.00	\$0.00	\$173,739.96	\$0.00

### 10052 IMPUESTO ESPECIAL SOBRE PRODUCCION Y SERVICIOS TABACO (PARTICIPACIONES)

ATERIALES Y SUMINISTROS	\$153,739.96	\$0.00	\$0.00	\$0.00	\$0.00	\$0.00	\$0.00	\$0.00	\$0.00	\$0.00	\$0.00	\$0.00	\$153,739.96	\$0.00
ATERIALES Y SUMINISTROS	\$153,739.96	\$0.00	\$0.00	\$0.00	\$0.00	\$0.00	\$0.00	\$0.00	\$0.00	\$0.00	\$0.00	\$0.00	\$153,739.96	\$0.00



Page 12



detec

**Municipio de Jacala de Ledezma  
HIDALGO  
Analitico Mensual de Egresos Pagados por Fuente de Financiamiento al 31/dic./2020**

(Cuentas con Movimientos)

MINFORESUPUESTOEGRESOS\_FF

1807

C del Gasto	Presupuesto Vigente												Diferencia (Vigente - Total)
	Ene	Feb	Mar	Abr	May	Jun	Jul	Ago	Sep	Oct	Nov	Dic	

Combustibles, lubricantes y aditivos	\$173,739.96	\$0.00	\$0.00	\$0.00	\$0.00	\$0.00	\$0.00	\$0.00	\$0.00	\$20,000.00	\$0.00	\$0.00	\$153,739.96
Equipos Generales	\$173,739.96	\$0.00	\$0.00	\$0.00	\$0.00	\$0.00	\$0.00	\$0.00	\$0.00	\$20,000.00	\$0.00	\$0.00	\$153,739.96
Total	\$173,739.96	\$0.00	\$0.00	\$0.00	\$0.00	\$0.00	\$0.00	\$0.00	\$0.00	\$20,000.00	\$0.00	\$0.00	\$153,739.96

servicios de arrendamiento	\$34,800.00	\$0.00	\$0.00	\$0.00	\$0.00	\$0.00	\$0.00	\$0.00	\$0.00	\$0.00	\$0.00	\$0.00	\$34,800.00
Arrendamiento de maquinaria, otros equipos:	\$34,800.00	\$0.00	\$0.00	\$0.00	\$0.00	\$0.00	\$0.00	\$0.00	\$0.00	\$0.00	\$0.00	\$0.00	\$34,800.00
servicios de instalacion, reparacion, mant	\$39,999.96	\$0.00	\$0.00	\$0.00	\$0.00	\$0.00	\$0.00	\$0.00	\$0.00	\$0.00	\$0.00	\$0.00	\$39,999.96
reparacion y mantenimiento de equipo de t	\$39,999.96	\$0.00	\$0.00	\$0.00	\$0.00	\$0.00	\$0.00	\$0.00	\$0.00	\$0.00	\$0.00	\$0.00	\$39,999.96
Mantenimiento de Vehiculos	\$39,999.96	\$0.00	\$0.00	\$0.00	\$0.00	\$0.00	\$0.00	\$0.00	\$0.00	\$0.00	\$0.00	\$0.00	\$39,999.96
servicios oficiales	\$96,900.24	\$0.00	\$0.00	\$0.00	\$0.00	\$0.00	\$0.00	\$0.00	\$0.00	\$0.00	\$0.00	\$0.00	\$96,900.24
servicios de orden social y cultural	\$96,900.24	\$0.00	\$0.00	\$0.00	\$0.00	\$0.00	\$0.00	\$0.00	\$0.00	\$0.00	\$0.00	\$0.00	\$96,900.24
servicios de orden social	\$96,900.24	\$0.00	\$0.00	\$0.00	\$0.00	\$0.00	\$0.00	\$0.00	\$0.00	\$0.00	\$0.00	\$0.00	\$96,900.24
AsIGNACIONES	\$349,917.10	\$0.00	\$0.00	\$0.00	\$0.00	\$200,000.00	\$0.00	\$0.00	\$0.00	\$0.00	\$0.00	\$0.00	\$149,917.10
transferencias internas otorgadas a entidac	\$35,217.10	\$0.00	\$0.00	\$0.00	\$0.00	\$0.00	\$0.00	\$0.00	\$0.00	\$0.00	\$0.00	\$0.00	\$35,217.10
transferencias internas otorgadas a entidac	\$35,217.10	\$0.00	\$0.00	\$0.00	\$0.00	\$0.00	\$0.00	\$0.00	\$0.00	\$0.00	\$0.00	\$0.00	\$35,217.10
transferencias internas otorgadas a entidac	\$35,217.10	\$0.00	\$0.00	\$0.00	\$0.00	\$0.00	\$0.00	\$0.00	\$0.00	\$0.00	\$0.00	\$0.00	\$35,217.10
servicios sociales	\$13,800.00	\$0.00	\$0.00	\$0.00	\$0.00	\$0.00	\$0.00	\$0.00	\$0.00	\$0.00	\$0.00	\$0.00	\$13,800.00
ayudas sociales a personas	\$13,800.00	\$0.00	\$0.00	\$0.00	\$0.00	\$0.00	\$0.00	\$0.00	\$0.00	\$0.00	\$0.00	\$0.00	\$13,800.00
ayudas sociales a personas	\$13,800.00	\$0.00	\$0.00	\$0.00	\$0.00	\$0.00	\$0.00	\$0.00	\$0.00	\$0.00	\$0.00	\$0.00	\$13,800.00
MpUESTO ESPECIAL SOBRE PRODU	\$69,457.26	\$0.00	\$0.00	\$0.00	\$0.00	\$0.00	\$234,800.00	\$0.00	\$0.00	\$0.00	\$0.00	\$148,217.10	\$291,440.16

combustibles, lubricantes y aditivos	\$173,739.96	\$0.00	\$0.00	\$0.00	\$0.00	\$0.00	\$0.00	\$0.00	\$0.00	\$20,000.00	\$0.00	\$0.00	\$153,739.96
Equipos Generales	\$173,739.96	\$0.00	\$0.00	\$0.00	\$0.00	\$0.00	\$0.00	\$0.00	\$0.00	\$20,000.00	\$0.00	\$0.00	\$153,739.96
Total	\$173,739.96	\$0.00	\$0.00	\$0.00	\$0.00	\$0.00	\$0.00	\$0.00	\$0.00	\$20,000.00	\$0.00	\$0.00	\$153,739.96

combustibles, lubricantes y aditivos	\$173,739.96	\$0.00	\$0.00	\$0.00	\$0.00	\$0.00	\$0.00	\$0.00	\$0.00	\$20,000.00	\$0.00	\$0.00	\$153,739.96
Equipos Generales	\$173,739.96	\$0.00	\$0.00	\$0.00	\$0.00	\$0.00	\$0.00	\$0.00	\$0.00	\$20,000.00	\$0.00	\$0.00	\$153,739.96
Total	\$173,739.96	\$0.00	\$0.00	\$0.00	\$0.00	\$0.00	\$0.00	\$0.00	\$0.00	\$20,000.00	\$0.00	\$0.00	\$153,739.96

combustibles, lubricantes y aditivos	\$173,739.96	\$0.00	\$0.00	\$0.00	\$0.00	\$0.00	\$0.00	\$0.00	\$0.00	\$20,000.00	\$0.00	\$0.00	\$153,739.96
Equipos Generales	\$173,739.96	\$0.00	\$0.00	\$0.00	\$0.00	\$0.00	\$0.00	\$0.00	\$0.00	\$20,000.00	\$0.00	\$0.00	\$153,739.96
Total	\$173,739.96	\$0.00	\$0.00	\$0.00	\$0.00	\$0.00	\$0.00	\$0.00	\$0.00	\$20,000.00	\$0.00	\$0.00	\$153,739.96

combustibles, lubricantes y aditivos	\$173,739.96	\$0.00	\$0.00	\$0.00	\$0.00	\$0.00	\$0.00	\$0.00	\$0.00	\$20,000.00	\$0.00	\$0.00	\$153,739.96
Equipos Generales	\$173,739.96	\$0.00	\$0.00	\$0.00	\$0.00	\$0.00	\$0.00	\$0.00	\$0.00	\$20,000.00	\$0.00	\$0.00	\$153,739.96
Total	\$173,739.96	\$0.00	\$0.00	\$0.00	\$0.00	\$0.00	\$0.00	\$0.00	\$0.00	\$20,000.00	\$0.00	\$0.00	\$153,739.96

**10057 COMPENSACION DEL IMPUESTO SOBRE AUTOMOVILES NUEVOS**

	\$35,405.04	\$0.00	\$0.00	\$0.00	\$0.00	\$0.00	\$0.00	\$0.00	\$0.00	\$0.00	\$0.00	\$0.00	\$35,405.04
--	-------------	--------	--------	--------	--------	--------	--------	--------	--------	--------	--------	--------	-------------

**10056 INCENTIVO A LA VENTA FINAL DE GASOLINA Y DIESEL**

	\$86,582.78	\$498,417.14	\$53,153.64	\$53,000.00	\$15,000.00	\$20,000.00	\$51,431.65	\$105,831.85	\$40,000.00	\$40,000.00	\$0.00	\$0.00	\$0.00	\$86,582.78
--	-------------	--------------	-------------	-------------	-------------	-------------	-------------	--------------	-------------	-------------	--------	--------	--------	-------------

**10055 INCENTIVO A LA VENTA FINAL DE GA**

	\$86,582.78	\$498,417.14	\$53,153.64	\$53,000.00	\$15,000.00	\$20,000.00	\$51,431.65	\$105,831.85	\$40,000.00	\$40,000.00	\$0.00	\$0.00	\$0.00	\$86,582.78
--	-------------	--------------	-------------	-------------	-------------	-------------	-------------	--------------	-------------	-------------	--------	--------	--------	-------------

# Municipio de Jacala de Ledezma

## HIDALGO

Analitico Mensual de Egresos Pagados por Fuente de Financiamiento al 31/dic./2020

(Cuentas con Movimientos)

(Cifras en pesos y centavos)

Fecha y hora de Impresión | 21/abr./2021 | 01:57 p. m.



Presupuesto Vigente	FONDO DE PARTICIPACION DE LA RECAUDACION DEL IMPUESTO SOBRE LA RENTA												
	Ene	Feb	Mar	Abr	May	Jun	Jul	Ago	Sep	Oct	Nov	Dic	Total (Vigente - Total)
10086	\$84,000.00	\$84,000.00	\$84,000.00	\$84,000.00	\$84,000.00	\$84,000.00	\$84,000.00	\$84,000.00	\$84,000.00	\$84,000.00	\$84,000.00	\$84,000.00	\$80,973.00
ATERIALES Y SUMINISTROS	\$0.00	\$0.00	\$0.00	\$0.00	\$0.00	\$0.00	\$0.00	\$0.00	\$0.00	\$0.00	\$0.00	\$0.00	\$0.00
teriales de administraci3n, emisi3n de i	\$0.00	\$0.00	\$0.00	\$0.00	\$0.00	\$0.00	\$0.00	\$0.00	\$0.00	\$0.00	\$0.00	\$0.00	\$0.00
teriales, 3tiles y equipos menores de ofic	\$30,000.00	\$30,000.00	\$30,000.00	\$30,000.00	\$30,000.00	\$30,000.00	\$30,000.00	\$30,000.00	\$30,000.00	\$30,000.00	\$30,000.00	\$30,000.00	\$30,000.00
taterial de Oficina	\$30,000.00	\$30,000.00	\$30,000.00	\$30,000.00	\$30,000.00	\$30,000.00	\$30,000.00	\$30,000.00	\$30,000.00	\$30,000.00	\$30,000.00	\$30,000.00	\$30,000.00
tateriales y 3tiles de Impresi3n y reproduc	\$50,000.00	\$50,000.00	\$50,000.00	\$50,000.00	\$50,000.00	\$50,000.00	\$50,000.00	\$50,000.00	\$50,000.00	\$50,000.00	\$50,000.00	\$50,000.00	\$50,000.00
tateriales y 3tiles de Impresi3n	\$50,000.00	\$50,000.00	\$50,000.00	\$50,000.00	\$50,000.00	\$50,000.00	\$50,000.00	\$50,000.00	\$50,000.00	\$50,000.00	\$50,000.00	\$50,000.00	\$50,000.00
taterial de limpieza	\$4,000.00	\$4,000.00	\$4,000.00	\$4,000.00	\$4,000.00	\$4,000.00	\$4,000.00	\$4,000.00	\$4,000.00	\$4,000.00	\$4,000.00	\$4,000.00	\$3,027.00
taterial de limpieza	\$4,000.00	\$4,000.00	\$4,000.00	\$4,000.00	\$4,000.00	\$4,000.00	\$4,000.00	\$4,000.00	\$4,000.00	\$4,000.00	\$4,000.00	\$4,000.00	\$3,027.00
taterial de limpieza	\$4,000.00	\$4,000.00	\$4,000.00	\$4,000.00	\$4,000.00	\$4,000.00	\$4,000.00	\$4,000.00	\$4,000.00	\$4,000.00	\$4,000.00	\$4,000.00	\$3,027.00
ERVICIOS GENERALES	\$59,655.04	\$5,947.42	\$27,719.33	\$2,423.35	\$6,445.66	\$13,048.20	\$6,524.10	\$5,220.40	\$5,682.84	\$25,006.27	\$5,432.85	\$237,451.42	\$262,203.62
ervicios de consult3ria	\$132,800.00	\$5,947.42	\$27,719.33	\$12,823.35	\$6,445.66	\$13,048.20	\$6,524.10	\$5,682.84	\$5,682.84	\$25,006.27	\$5,432.85	\$116,199.42	\$16,700.58
ervicios legales, de contabilidad, auditor3a	\$132,800.00	\$5,947.42	\$27,719.33	\$12,823.35	\$6,445.66	\$13,048.20	\$6,524.10	\$5,682.84	\$5,682.84	\$25,006.27	\$5,432.85	\$116,199.42	\$16,700.58
ervicios profesionales, cient3ficos, t3cnik	\$100,000.00	\$0.00	\$0.00	\$69,600.00	\$0.00	\$0.00	\$0.00	\$5,220.00	\$0.00	\$0.00	\$0.00	\$74,820.00	\$25,180.00
rendamiento de maquinaria, otros equipoc	\$100,000.00	\$0.00	\$0.00	\$69,600.00	\$0.00	\$0.00	\$0.00	\$5,220.00	\$0.00	\$0.00	\$0.00	\$74,820.00	\$25,180.00
ervicios de instalaci3n, reparaci3n, mant	\$169,517.04	\$0.00	\$0.00	\$0.00	\$0.00	\$0.00	\$0.00	\$0.00	\$0.00	\$0.00	\$0.00	\$46,432.00	\$123,085.04
staci3n, reparaci3n y mantenimiento de	\$24,999.96	\$0.00	\$0.00	\$0.00	\$0.00	\$0.00	\$0.00	\$0.00	\$0.00	\$0.00	\$0.00	\$24,999.96	\$24,999.96
ntamiento de bienes inform3ticos	\$24,999.96	\$0.00	\$0.00	\$0.00	\$0.00	\$0.00	\$0.00	\$0.00	\$0.00	\$0.00	\$0.00	\$24,999.96	\$24,999.96
ntamiento de Veh3culos	\$94,517.04	\$0.00	\$0.00	\$0.00	\$0.00	\$0.00	\$0.00	\$46,432.00	\$0.00	\$0.00	\$0.00	\$48,085.04	\$48,085.04
ntamiento de veh3culos	\$94,517.04	\$0.00	\$0.00	\$0.00	\$0.00	\$0.00	\$0.00	\$46,432.00	\$0.00	\$0.00	\$0.00	\$48,085.04	\$48,085.04
ntamiento de Maquinaria y Equipo	\$50,000.04	\$0.00	\$0.00	\$0.00	\$0.00	\$0.00	\$0.00	\$0.00	\$0.00	\$0.00	\$0.00	\$50,000.04	\$50,000.04
ntamiento de Maquinaria y Equipo	\$50,000.04	\$0.00	\$0.00	\$0.00	\$0.00	\$0.00	\$0.00	\$0.00	\$0.00	\$0.00	\$0.00	\$50,000.04	\$50,000.04
rvicios oficiales	\$150,000.00	\$0.00	\$0.00	\$0.00	\$0.00	\$0.00	\$0.00	\$0.00	\$0.00	\$0.00	\$0.00	\$150,000.00	\$150,000.00
stos de orden social y cultural	\$150,000.00	\$0.00	\$0.00	\$0.00	\$0.00	\$0.00	\$0.00	\$0.00	\$0.00	\$0.00	\$0.00	\$150,000.00	\$150,000.00
stos de orden social	\$150,000.00	\$0.00	\$0.00	\$0.00	\$0.00	\$0.00	\$0.00	\$0.00	\$0.00	\$0.00	\$0.00	\$150,000.00	\$150,000.00
tos servicios generales	\$47,238.00	\$0.00	\$0.00	\$0.00	\$0.00	\$0.00	\$0.00	\$0.00	\$0.00	\$0.00	\$0.00	\$47,238.00	\$47,238.00
enas, multras, accesorios, repuestos, 3tiles	\$47,238.00	\$0.00	\$0.00	\$0.00	\$0.00	\$0.00	\$0.00	\$0.00	\$0.00	\$0.00	\$0.00	\$47,238.00	\$47,238.00
enas, multras, accesorios, repuestos, 3tiles	\$47,238.00	\$0.00	\$0.00	\$0.00	\$0.00	\$0.00	\$0.00	\$0.00	\$0.00	\$0.00	\$0.00	\$47,238.00	\$47,238.00
ANSFERENCIAS, ASIGNACIONES	\$35,405.04	\$0.00	\$0.00	\$0.00	\$0.00	\$0.00	\$0.00	\$0.00	\$0.00	\$0.00	\$0.00	\$35,405.04	\$35,405.04
ombustibles, lubricantes y aditivos	\$35,405.04	\$0.00	\$0.00	\$0.00	\$0.00	\$0.00	\$0.00	\$0.00	\$0.00	\$0.00	\$0.00	\$35,405.04	\$35,405.04
ombustibles y Lubricantes Veh3culos y eq	\$35,405.04	\$0.00	\$0.00	\$0.00	\$0.00	\$0.00	\$0.00	\$0.00	\$0.00	\$0.00	\$0.00	\$35,405.04	\$35,405.04
OMPENSACION DEL IMPUESTO SOE	\$74,884.21	\$0.00	\$0.00	\$0.00	\$0.00	\$0.00	\$0.00	\$0.00	\$0.00	\$0.00	\$39,479.17	\$39,479.17	\$35,405.04
referencias otorgadas a organismos ent	\$39,479.17	\$0.00	\$0.00	\$0.00	\$0.00	\$0.00	\$0.00	\$0.00	\$0.00	\$0.00	\$0.00	\$39,479.17	\$0.00
referencias otorgadas a organismos ent	\$39,479.17	\$0.00	\$0.00	\$0.00	\$0.00	\$0.00	\$0.00	\$0.00	\$0.00	\$0.00	\$0.00	\$39,479.17	\$0.00
asferencias al resto del sector p3blico	\$39,479.17	\$0.00	\$0.00	\$0.00	\$0.00	\$0.00	\$0.00	\$0.00	\$0.00	\$0.00	\$0.00	\$39,479.17	\$0.00
asferencias al resto del sector p3blico	\$39,479.17	\$0.00	\$0.00	\$0.00	\$0.00	\$0.00	\$0.00	\$0.00	\$0.00	\$0.00	\$0.00	\$39,479.17	\$0.00
Diferencia	\$0.00	\$0.00	\$0.00	\$0.00	\$0.00	\$0.00	\$0.00	\$0.00	\$0.00	\$0.00	\$0.00	\$0.00	\$0.00

Page 14



Municipio de Jacala de Ledezma  
HIDALGO

Analtico Mensual de Egresos Pagados por Fuente de Financiamiento al 31/dic./2020

(Cuentas con Movimientos)

(Cifras en pesos y centavos)

Fecha y 21/abr./2021

hora de Impresión 01:57 p. m.

Isor  
liticoPresupuestoEgresos\_FF

del Gasto	Presupuesto Vigente	Ene	Feb	Mar	Abr	May	Jun	Jul	Ago	Sep	Oct	Nov	Dic	Total	Diferencia (Vigente - Total)
Transferencias al resto del sector público	\$578,760.00	\$0.00	\$0.00	\$0.00	\$0.00	\$0.00	\$0.00	\$0.00	\$0.00	\$150,000.00	\$0.00	\$0.00	\$268,000.00	\$418,000.00	\$160,760.00
Transferencias otorgadas para entidades p	\$578,760.00	\$0.00	\$0.00	\$0.00	\$0.00	\$0.00	\$0.00	\$0.00	\$0.00	\$150,000.00	\$0.00	\$0.00	\$268,000.00	\$418,000.00	\$160,760.00
Transferencias otorgadas para entidades p	\$578,760.00	\$0.00	\$0.00	\$0.00	\$0.00	\$0.00	\$0.00	\$0.00	\$0.00	\$150,000.00	\$0.00	\$0.00	\$268,000.00	\$418,000.00	\$160,760.00
<b>ayudas sociales</b>	<b>\$312,799.92</b>	<b>\$0.00</b>	<b>\$0.00</b>	<b>\$0.00</b>	<b>\$0.00</b>	<b>\$0.00</b>	<b>\$0.00</b>	<b>\$15,269.24</b>	<b>\$0.00</b>	<b>\$0.00</b>	<b>\$0.00</b>	<b>\$0.00</b>	<b>\$200.00</b>	<b>\$15,469.24</b>	<b>\$297,330.68</b>
ayudas sociales a personas	\$219,999.96	\$0.00	\$0.00	\$0.00	\$0.00	\$0.00	\$0.00	\$15,269.24	\$0.00	\$0.00	\$0.00	\$0.00	\$200.00	\$15,469.24	\$204,530.72
ayudas sociales a personas	\$219,999.96	\$0.00	\$0.00	\$0.00	\$0.00	\$0.00	\$0.00	\$15,269.24	\$0.00	\$0.00	\$0.00	\$0.00	\$200.00	\$15,469.24	\$204,530.72
ayudas sociales a instituciones de enseñan	\$92,799.96	\$0.00	\$0.00	\$0.00	\$0.00	\$0.00	\$0.00	\$0.00	\$0.00	\$0.00	\$0.00	\$0.00	\$0.00	\$0.00	\$92,799.96
ayudas sociales a instituciones de enseñan	\$92,799.96	\$0.00	\$0.00	\$0.00	\$0.00	\$0.00	\$0.00	\$0.00	\$0.00	\$0.00	\$0.00	\$0.00	\$0.00	\$0.00	\$92,799.96
<b>ENES MUEBLES, INMUEBLES E IN</b>	<b>\$600,000.00</b>	<b>\$0.00</b>	<b>\$0.00</b>	<b>\$0.00</b>	<b>\$0.00</b>	<b>\$0.00</b>	<b>\$0.00</b>	<b>\$600,000.00</b>	<b>\$0.00</b>	<b>\$0.00</b>	<b>\$0.00</b>	<b>\$0.00</b>	<b>\$0.00</b>	<b>\$600,000.00</b>	<b>\$0.00</b>
Equinaria, otros equipos y herramientas	\$600,000.00	\$0.00	\$0.00	\$0.00	\$0.00	\$0.00	\$0.00	\$600,000.00	\$0.00	\$0.00	\$0.00	\$0.00	\$0.00	\$600,000.00	\$0.00
Equinaria y equipo industrial	\$600,000.00	\$0.00	\$0.00	\$0.00	\$0.00	\$0.00	\$0.00	\$600,000.00	\$0.00	\$0.00	\$0.00	\$0.00	\$0.00	\$600,000.00	\$0.00
Equinaria y equipo industrial	\$600,000.00	\$0.00	\$0.00	\$0.00	\$0.00	\$0.00	\$0.00	\$600,000.00	\$0.00	\$0.00	\$0.00	\$0.00	\$0.00	\$600,000.00	\$0.00
<b>VERSION PUBLICA</b>	<b>\$178,408.00</b>	<b>\$0.00</b>	<b>\$0.00</b>	<b>\$0.00</b>	<b>\$0.00</b>	<b>\$0.00</b>	<b>\$0.00</b>	<b>\$0.00</b>	<b>\$0.00</b>	<b>\$0.00</b>	<b>\$0.00</b>	<b>\$178,408.00</b>	<b>\$0.00</b>	<b>\$178,408.00</b>	<b>\$0.00</b>
Compra pública en bienes de dominio públic	\$178,408.00	\$0.00	\$0.00	\$0.00	\$0.00	\$0.00	\$0.00	\$0.00	\$0.00	\$0.00	\$0.00	\$178,408.00	\$0.00	\$178,408.00	\$0.00
División de terrenos y construcción de obra	\$178,408.00	\$0.00	\$0.00	\$0.00	\$0.00	\$0.00	\$0.00	\$0.00	\$0.00	\$0.00	\$0.00	\$178,408.00	\$0.00	\$178,408.00	\$0.00
División de terrenos y construcción de obra	\$178,408.00	\$0.00	\$0.00	\$0.00	\$0.00	\$0.00	\$0.00	\$0.00	\$0.00	\$0.00	\$0.00	\$178,408.00	\$0.00	\$178,408.00	\$0.00
<b>FONDO DE PARTICIPACION DE LA RE</b>	<b>\$2,353,622.96</b>	<b>\$5,947.42</b>	<b>\$0.00</b>	<b>\$27,719.33</b>	<b>\$82,423.35</b>	<b>\$6,445.66</b>	<b>\$13,048.20</b>	<b>\$621,793.34</b>	<b>\$61,248.40</b>	<b>\$156,682.84</b>	<b>\$0.00</b>	<b>\$203,414.27</b>	<b>\$273,632.85</b>	<b>\$1,452,355.66</b>	<b>\$901,267.30</b>

total Final \$88,676,022.96 \$2,307,649.15 \$5,815,413.23 \$4,715,555.56 \$5,745,381.06 \$5,153,506.18 \$6,798,666.34 \$11,406,013... \$3,478,673.69 \$4,259,211.68 \$3,423,798.01 \$10,872,329... \$65,749,176.86 \$22,923,846.08



MAGDALENA RUBIO PEREZ  
PRESIDENTE MUNICIPAL  
TEC. JUAN GABRIEL HURTADO VIZUETH  
SINDICO PROCURADOR



ARMANDO VILLEDA PONCE  
TESORERO



Ejercicio del Presupuesto	Egresos Aprobado Al 31/12/2020	Ampliaciones / (Reducciones)	Egresos Modificado	Egresos Comprometido	Egresos Devengado	Egresos Ejercido	Egresos Pagado	Subejercicio
<b>10001 RECURSOS PROPIOS</b>								
<b>10000 SERVICIOS PERSONALES</b>	<b>\$139,999.92</b>	<b>\$0.00</b>	<b>\$139,999.92</b>	<b>\$0.00</b>	<b>\$0.00</b>	<b>\$0.00</b>	<b>\$0.00</b>	<b>\$139,999.92</b>
12000 Remuneraciones al personal de carácter transitorio	\$39,999.96	\$0.00	\$39,999.96	\$0.00	\$0.00	\$0.00	\$0.00	\$39,999.96
121000 Honorarios asimilados a los de planta	\$39,999.96	\$0.00	\$39,999.96	\$0.00	\$0.00	\$0.00	\$0.00	\$39,999.96
121001 Honorarios Asimilados	\$39,999.96	\$0.00	\$39,999.96	\$0.00	\$0.00	\$0.00	\$0.00	\$39,999.96
130000 Remuneraciones a honorarios especiales	\$60,000.00	\$0.00	\$60,000.00	\$0.00	\$0.00	\$0.00	\$0.00	\$60,000.00
137000 Honorarios especiales	\$60,000.00	\$0.00	\$60,000.00	\$0.00	\$0.00	\$0.00	\$0.00	\$60,000.00
137001 Honorarios especiales	\$60,000.00	\$0.00	\$60,000.00	\$0.00	\$0.00	\$0.00	\$0.00	\$60,000.00
150000 Otras prestaciones sociales y económicas	\$39,999.96	\$0.00	\$39,999.96	\$0.00	\$0.00	\$0.00	\$0.00	\$39,999.96
155000 Apoyos a la capacitación de los servidores públicos	\$39,999.96	\$0.00	\$39,999.96	\$0.00	\$0.00	\$0.00	\$0.00	\$39,999.96
155001 Apoyos a la capacitación de los servidores públicos	\$39,999.96	\$0.00	\$39,999.96	\$0.00	\$0.00	\$0.00	\$0.00	\$39,999.96
<b>20000 MATERIALES Y SUMINISTROS</b>	<b>\$565,000.00</b>	<b>\$0.00</b>	<b>\$565,000.00</b>	<b>\$171,360.58</b>	<b>\$171,360.58</b>	<b>\$171,360.58</b>	<b>\$171,360.58</b>	<b>\$393,639.42</b>
21000 Materiales de administración, emisión de documentos y artículos	\$80,000.04	\$0.00	\$80,000.04	\$57,234.59	\$57,234.59	\$57,234.59	\$57,234.59	\$22,765.45
211000 Materiales, útiles y equipos menores de oficina	\$20,000.04	\$0.00	\$20,000.04	\$15,558.15	\$15,558.15	\$15,558.15	\$15,558.15	\$4,441.89
211001 Material de oficina	\$20,000.04	\$0.00	\$20,000.04	\$15,558.15	\$15,558.15	\$15,558.15	\$15,558.15	\$4,441.89
212000 Materiales, útiles, equipos, impresión y reproducción	\$45,000.00	\$0.00	\$45,000.00	\$41,676.44	\$41,676.44	\$41,676.44	\$41,676.44	\$3,323.56
212001 Material de oficina	\$45,000.00	\$0.00	\$45,000.00	\$41,676.44	\$41,676.44	\$41,676.44	\$41,676.44	\$3,323.56
216000 Material de limpieza	\$5,000.04	\$0.00	\$5,000.04	\$0.00	\$0.00	\$0.00	\$0.00	\$5,000.04
216001 Material de limpieza	\$5,000.04	\$0.00	\$5,000.04	\$0.00	\$0.00	\$0.00	\$0.00	\$5,000.04
218000 Materiales para el registro e identificación de bienes y personas	\$9,999.96	\$0.00	\$9,999.96	\$0.00	\$0.00	\$0.00	\$0.00	\$9,999.96
218002 Identificadores e iconos de señalización	\$9,999.96	\$0.00	\$9,999.96	\$0.00	\$0.00	\$0.00	\$0.00	\$9,999.96
<b>220000 Alimentos y utensilios</b>	<b>\$100,000.08</b>	<b>\$0.00</b>	<b>\$100,000.08</b>	<b>\$10,876.16</b>	<b>\$10,876.16</b>	<b>\$10,876.16</b>	<b>\$10,876.16</b>	<b>\$89,123.92</b>
221000 Productos alimenticios para personas	\$50,000.04	\$0.00	\$50,000.04	\$10,876.16	\$10,876.16	\$10,876.16	\$10,876.16	\$39,123.88
221001 Alimentación de Personas	\$50,000.04	\$0.00	\$50,000.04	\$10,876.16	\$10,876.16	\$10,876.16	\$10,876.16	\$39,123.88
223000 Utensilios para el servicio de alimentación	\$50,000.04	\$0.00	\$50,000.04	\$0.00	\$0.00	\$0.00	\$0.00	\$50,000.04
223001 Utensilios para el Servicio de Alimentación	\$50,000.04	\$0.00	\$50,000.04	\$0.00	\$0.00	\$0.00	\$0.00	\$50,000.04
<b>240000 Materiales y artículos de construcción y de reparación</b>	<b>\$59,999.96</b>	<b>\$0.00</b>	<b>\$59,999.96</b>	<b>\$0.00</b>	<b>\$0.00</b>	<b>\$0.00</b>	<b>\$0.00</b>	<b>\$59,999.96</b>
246000 Material eléctrico y electrónico	\$9,999.96	\$0.00	\$9,999.96	\$0.00	\$0.00	\$0.00	\$0.00	\$9,999.96
246001 Material Eléctrico	\$9,999.96	\$0.00	\$9,999.96	\$0.00	\$0.00	\$0.00	\$0.00	\$9,999.96
248000 Materiales complementarios	\$50,000.00	\$0.00	\$50,000.00	\$0.00	\$0.00	\$0.00	\$0.00	\$50,000.00
248001 Materiales complementarios	\$50,000.00	\$0.00	\$50,000.00	\$0.00	\$0.00	\$0.00	\$0.00	\$50,000.00



Ejercicio del Presupuesto		Egresos Aprobado Al 31/12/2020	Ampliaciones / (Reducciones)	Egresos Modificado	Egresos Comprometido	Egresos Devengado	Egresos Ejercido	Egresos Pagado	Subejercicio
250000	Productos químicos, farmacéuticos y de laboratorio	\$15,000.00	\$0.00	\$15,000.00	\$0.00	\$0.00	\$0.00	\$0.00	\$15,000.00
253000	Medicinas y productos farmacéuticos	\$15,000.00	\$0.00	\$15,000.00	\$0.00	\$0.00	\$0.00	\$0.00	\$15,000.00
253001	Medicinas y Productos Farmacéuticos	\$15,000.00	\$0.00	\$15,000.00	\$0.00	\$0.00	\$0.00	\$0.00	\$15,000.00
260000	Combustibles, lubricantes y aceites	\$249,999.96	\$0.00	\$249,999.96	\$55,272.23	\$55,272.23	\$55,272.23	\$55,272.23	\$194,727.73
261000	Combustibles, lubricantes y aceites	\$249,999.96	\$0.00	\$249,999.96	\$55,272.23	\$55,272.23	\$55,272.23	\$55,272.23	\$194,727.73
261001	Combustibles y Lubricantes y Aceites Ferrosos	\$249,999.96	\$0.00	\$249,999.96	\$55,272.23	\$55,272.23	\$55,272.23	\$55,272.23	\$194,727.73
270000	Vestuario, blancos, prendas de protección y artículos deportivos	\$50,000.00	\$0.00	\$50,000.00	\$47,977.60	\$47,977.60	\$47,977.60	\$47,977.60	\$2,022.40
271000	Vestuario y uniformes	\$50,000.00	\$0.00	\$50,000.00	\$47,977.60	\$47,977.60	\$47,977.60	\$47,977.60	\$2,022.40
271001	Vestuario, Uniformes	\$50,000.00	\$0.00	\$50,000.00	\$47,977.60	\$47,977.60	\$47,977.60	\$47,977.60	\$2,022.40
290000	Herramientas, refacciones y accesorios menores	\$9,999.96	\$0.00	\$9,999.96	\$0.00	\$0.00	\$0.00	\$0.00	\$9,999.96
291000	Herramientas menores	\$9,999.96	\$0.00	\$9,999.96	\$0.00	\$0.00	\$0.00	\$0.00	\$9,999.96
291001	Herramientas Menores	\$9,999.96	\$0.00	\$9,999.96	\$0.00	\$0.00	\$0.00	\$0.00	\$9,999.96
<b>300000</b>	<b>SERVICIOS GENERALES</b>	<b>\$1,745,939.16</b>	<b>\$0.00</b>	<b>\$1,745,939.16</b>	<b>\$449,781.11</b>	<b>\$449,781.11</b>	<b>\$449,781.11</b>	<b>\$449,781.11</b>	<b>\$1,296,158.05</b>
310000	Servicios básicos	\$219,999.96	\$0.00	\$219,999.96	\$0.00	\$0.00	\$0.00	\$0.00	\$219,999.96
311000	Energía eléctrica	\$219,999.96	\$0.00	\$219,999.96	\$0.00	\$0.00	\$0.00	\$0.00	\$219,999.96
311001	Servicio de Energía Eléctrica	\$219,999.96	\$0.00	\$219,999.96	\$0.00	\$0.00	\$0.00	\$0.00	\$219,999.96
320000	Servicios de arrendamiento	\$409,999.92	\$0.00	\$409,999.92	\$0.00	\$0.00	\$0.00	\$0.00	\$409,999.92
322000	Arrendamiento de edificios	\$159,999.96	\$0.00	\$159,999.96	\$0.00	\$0.00	\$0.00	\$0.00	\$159,999.96
322001	Arrendamiento de edificios	\$159,999.96	\$0.00	\$159,999.96	\$0.00	\$0.00	\$0.00	\$0.00	\$159,999.96
325000	Arrendamiento de equipo de transporte	\$90,000.00	\$0.00	\$90,000.00	\$0.00	\$0.00	\$0.00	\$0.00	\$90,000.00
325001	Servicios de arrendamiento de vehículos y equipo de transporte	\$90,000.00	\$0.00	\$90,000.00	\$0.00	\$0.00	\$0.00	\$0.00	\$90,000.00
326000	Arrendamiento de maquinaria, otros equipos y herramientas	\$159,999.96	\$0.00	\$159,999.96	\$0.00	\$0.00	\$0.00	\$0.00	\$159,999.96
326001	Arrendamiento de Maquinaria y Equipos	\$159,999.96	\$0.00	\$159,999.96	\$0.00	\$0.00	\$0.00	\$0.00	\$159,999.96
330000	Servicios profesionales, científicos, técnicos y otros servicios	\$328,534.96	\$0.00	\$328,534.96	\$83,806.00	\$83,806.00	\$83,806.00	\$83,806.00	\$244,728.96
331000	Servicios legales, de contabilidad y otros relacionados	\$9,999.96	\$0.00	\$9,999.96	\$0.00	\$0.00	\$0.00	\$0.00	\$9,999.96
331002	Servicios de contabilidad y auditores relacionados	\$9,999.96	\$0.00	\$9,999.96	\$0.00	\$0.00	\$0.00	\$0.00	\$9,999.96
332000	Servicios de diseño, arquitectura, ingeniería y actividades relacionadas	\$293,535.00	\$0.00	\$293,535.00	\$83,806.00	\$83,806.00	\$83,806.00	\$83,806.00	\$209,729.00
332001	Servicios de arquitectura, ingeniería y actividades relacionadas	\$293,535.00	\$0.00	\$293,535.00	\$83,806.00	\$83,806.00	\$83,806.00	\$83,806.00	\$209,729.00
336000	Servicios de apoyo administrativo, fotocopiado e impresión	\$25,000.00	\$0.00	\$25,000.00	\$0.00	\$0.00	\$0.00	\$0.00	\$25,000.00
336001	Servicios de apoyo administrativo, fotocopiado e impresión	\$25,000.00	\$0.00	\$25,000.00	\$0.00	\$0.00	\$0.00	\$0.00	\$25,000.00
340000	Servicios financieros, bancarios y comerciales	\$70,000.08	\$0.00	\$70,000.08	\$728.00	\$728.00	\$728.00	\$728.00	\$69,272.08
347000	Fletes y maniobras	\$50,000.04	\$0.00	\$50,000.04	\$0.00	\$0.00	\$0.00	\$0.00	\$50,000.04





# Municipio de Jacala de Ledezma HIDALGO

Estado Analítico del Ejercicio del Presupuesto por Fuente de Financiamiento Del 01/ene./2020 Al 31/dic./2020

Fecha y | 21/abr./2021

hora de Impresión | 02:04 p. m.

Usu: Supervisor

Rep: rptEstadoAnalíticoPresupuestoEgresos\_FF

Ejercicio del Presupuesto		Egresos Aprobado Al 31/12/2020	Ampliaciones / (Reducciones)	Egresos Modificado	Egresos Comprometido	Egresos Devengado	Egresos Ejercido	Egresos Pagado	Subejercicio
347001	Fletes y Maniobras	\$50,000.04	\$0.00	\$50,000.04	\$0.00	\$0.00	\$0.00	\$0.00	\$50,000.04
349000	Servicios financieros, bancarios y comerciales integrales	\$20,000.04	\$0.00	\$20,000.04	\$728.00	\$728.00	\$728.00	\$728.00	\$19,272.04
349001	Servicios financieros, bancarios y comerciales integrales	\$20,000.04	\$0.00	\$20,000.04	\$728.00	\$728.00	\$728.00	\$728.00	\$19,272.04
<b>350000</b>	<b>Servicios de instalación, reparación, mantenimiento y conserva</b>	<b>\$229,999.92</b>	<b>\$0.00</b>	<b>\$229,999.92</b>	<b>\$145,580.46</b>	<b>\$145,580.46</b>	<b>\$145,580.46</b>	<b>\$145,580.46</b>	<b>\$84,419.46</b>
351000	Conservación y mantenimiento menor de inmuebles	\$39,999.96	\$0.00	\$39,999.96	\$2,703.15	\$2,703.15	\$2,703.15	\$2,703.15	\$37,296.81
351001	Conservación y mantenimiento menor de inmuebles	\$39,999.96	\$0.00	\$39,999.96	\$2,703.15	\$2,703.15	\$2,703.15	\$2,703.15	\$37,296.81
353000	Instalación, reparación, mantenimiento y conservación de equipo de cómputo y t	\$39,999.96	\$0.00	\$39,999.96	\$13,920.00	\$13,920.00	\$13,920.00	\$13,920.00	\$26,079.96
353001	Mantenimiento de equipo de cómputo	\$39,999.96	\$0.00	\$39,999.96	\$13,920.00	\$13,920.00	\$13,920.00	\$13,920.00	\$26,079.96
355000	Reparación y mantenimiento de equipo de transporte	\$150,000.00	\$0.00	\$150,000.00	\$128,957.31	\$128,957.31	\$128,957.31	\$128,957.31	\$21,042.69
355001	Mantenimiento de Vehículos	\$150,000.00	\$0.00	\$150,000.00	\$128,957.31	\$128,957.31	\$128,957.31	\$128,957.31	\$21,042.69
<b>360000</b>	<b>Servicios de comunicación, prensa y publicidad</b>	<b>\$77,404.40</b>	<b>\$0.00</b>	<b>\$77,404.40</b>	<b>\$68,626.40</b>	<b>\$68,626.40</b>	<b>\$68,626.40</b>	<b>\$68,626.40</b>	<b>\$18,778.00</b>
362000	Difusión por radio, televisión y otros medios de mensajes comerci	\$62,404.40	\$0.00	\$62,404.40	\$52,478.40	\$52,478.40	\$52,478.40	\$52,478.40	\$9,926.00
362001	Difusión por radio, televisión y otros medios de mensajes comerci	\$62,404.40	\$0.00	\$62,404.40	\$52,478.40	\$52,478.40	\$52,478.40	\$52,478.40	\$9,926.00
369000	Otros servicios de información	\$15,000.00	\$0.00	\$15,000.00	\$6,148.00	\$6,148.00	\$6,148.00	\$6,148.00	\$8,852.00
369001	Otros servicios de información	\$15,000.00	\$0.00	\$15,000.00	\$6,148.00	\$6,148.00	\$6,148.00	\$6,148.00	\$8,852.00
<b>370000</b>	<b>Servicios de traslado y viáticos</b>	<b>\$180,000.00</b>	<b>\$0.00</b>	<b>\$180,000.00</b>	<b>\$33,440.25</b>	<b>\$33,440.25</b>	<b>\$33,440.25</b>	<b>\$33,440.25</b>	<b>\$146,559.75</b>
375000	Viáticos en el país	\$180,000.00	\$0.00	\$180,000.00	\$33,440.25	\$33,440.25	\$33,440.25	\$33,440.25	\$146,559.75
375001	Viáticos en el país	\$180,000.00	\$0.00	\$180,000.00	\$33,440.25	\$33,440.25	\$33,440.25	\$33,440.25	\$146,559.75
<b>380000</b>	<b>Servicios oficiales</b>	<b>\$150,000.00</b>	<b>\$0.00</b>	<b>\$150,000.00</b>	<b>\$127,600.00</b>	<b>\$127,600.00</b>	<b>\$127,600.00</b>	<b>\$127,600.00</b>	<b>\$22,400.00</b>
382000	Gastos de orden social y cultural	\$150,000.00	\$0.00	\$150,000.00	\$127,600.00	\$127,600.00	\$127,600.00	\$127,600.00	\$22,400.00
382001	Gastos de orden social	\$150,000.00	\$0.00	\$150,000.00	\$127,600.00	\$127,600.00	\$127,600.00	\$127,600.00	\$22,400.00
<b>390000</b>	<b>Otros servicios generales</b>	<b>\$79,999.92</b>	<b>\$0.00</b>	<b>\$79,999.92</b>	<b>\$0.00</b>	<b>\$0.00</b>	<b>\$0.00</b>	<b>\$0.00</b>	<b>\$79,999.92</b>
391000	Servicios funerarios y de cementerios	\$39,999.96	\$0.00	\$39,999.96	\$0.00	\$0.00	\$0.00	\$0.00	\$39,999.96
391001	Servicios funerarios y de cementerios	\$39,999.96	\$0.00	\$39,999.96	\$0.00	\$0.00	\$0.00	\$0.00	\$39,999.96
395000	Penas, multas, accesorios y actualizaciones	\$39,999.96	\$0.00	\$39,999.96	\$0.00	\$0.00	\$0.00	\$0.00	\$39,999.96
395001	Penas, multas, accesorios y actualizaciones	\$39,999.96	\$0.00	\$39,999.96	\$0.00	\$0.00	\$0.00	\$0.00	\$39,999.96
<b>400000</b>	<b>TRANSFERENCIAS, ASIGNACIONES, SUBSIDIOS Y O</b>	<b>\$5,340,353.16</b>	<b>\$0.00</b>	<b>\$5,340,353.16</b>	<b>\$505,193.00</b>	<b>\$505,193.00</b>	<b>\$505,193.00</b>	<b>\$505,193.00</b>	<b>\$4,835,160.16</b>
<b>410000</b>	<b>Transferencias intergubernamentales y asignaciones al sector público</b>	<b>\$4,667,458.32</b>	<b>\$0.00</b>	<b>\$4,667,458.32</b>	<b>\$95,335.00</b>	<b>\$95,335.00</b>	<b>\$95,335.00</b>	<b>\$95,335.00</b>	<b>\$4,572,123.32</b>
415000	Transferencias intergubernamentales a entidades paraestatales no ei	\$4,667,458.32	\$0.00	\$4,667,458.32	\$95,335.00	\$95,335.00	\$95,335.00	\$95,335.00	\$4,572,123.32
415001	Transferencias intergubernamentales a entidades paraestatales no ei	\$4,667,458.32	\$0.00	\$4,667,458.32	\$95,335.00	\$95,335.00	\$95,335.00	\$95,335.00	\$4,572,123.32
<b>440000</b>	<b>Ayudas sociales</b>	<b>\$672,894.84</b>	<b>\$0.00</b>	<b>\$672,894.84</b>	<b>\$409,858.00</b>	<b>\$409,858.00</b>	<b>\$409,858.00</b>	<b>\$409,858.00</b>	<b>\$263,036.84</b>
441000	Ayudas sociales a personas	\$572,894.76	\$0.00	\$572,894.76	\$409,858.00	\$409,858.00	\$409,858.00	\$409,858.00	\$163,036.76



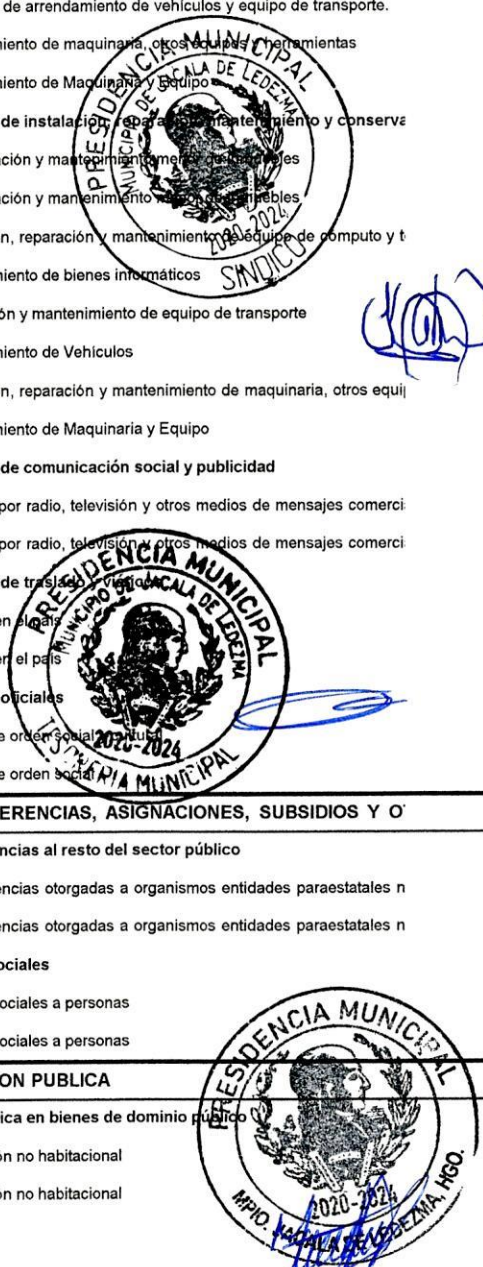
Handwritten signature

Ejercicio del Presupuesto		Egresos Aprobado Al 31/12/2020	Ampliaciones / (Reducciones)	Egresos Modificado	Egresos Comprometido	Egresos Devengado	Egresos Ejercido	Egresos Pagado	Subejercicio
441001	Ayudas sociales a personas	\$572,894.76	\$0.00	\$572,894.76	\$409,858.00	\$409,858.00	\$409,858.00	\$409,858.00	\$163,036.76
443000	Ayudas sociales a instituciones de enseñanza	\$50,000.04	\$0.00	\$50,000.04	\$0.00	\$0.00	\$0.00	\$0.00	\$50,000.04
443001	Ayudas sociales a instituciones de enseñanza	\$50,000.04	\$0.00	\$50,000.04	\$0.00	\$0.00	\$0.00	\$0.00	\$50,000.04
445000	Ayudas sociales a instituciones de salud	\$50,000.04	\$0.00	\$50,000.04	\$0.00	\$0.00	\$0.00	\$0.00	\$50,000.04
445001	Subsidios para el Fomento De	\$50,000.04	\$0.00	\$50,000.04	\$0.00	\$0.00	\$0.00	\$0.00	\$50,000.04
<b>RECURSOS PROPIOS</b>		<b>\$7,791,292.24</b>	<b>\$0.00</b>	<b>\$7,791,292.24</b>	<b>\$1,126,334.69</b>	<b>\$1,126,334.69</b>	<b>\$1,126,334.69</b>	<b>\$1,126,334.69</b>	<b>\$6,664,957.55</b>
<b>10003</b>	<b>FONDO DE ESTABILIZACION DE ENGRESOS DE LAS ENTIDADES FEDERATIVAS</b>								
400000	TRANSFERENCIAS, ASIGNACIONES, SUBSIDIOS Y O	\$2,595,115.76	\$0.00	\$2,595,115.76	\$2,000,562.80	\$2,000,562.80	\$2,000,562.80	\$2,000,562.80	\$594,552.96
410000	Transferencias internas y asignaciones al sector público	\$2,595,115.76	\$0.00	\$2,595,115.76	\$2,000,562.80	\$2,000,562.80	\$2,000,562.80	\$2,000,562.80	\$594,552.96
415000	Transferencias internas otorgadas a entidades paraestatales no ei	\$2,595,115.76	\$0.00	\$2,595,115.76	\$2,000,562.80	\$2,000,562.80	\$2,000,562.80	\$2,000,562.80	\$594,552.96
415001	Transferencias internas otorgadas a entidades paraestatales no ei	\$2,595,115.76	\$0.00	\$2,595,115.76	\$2,000,562.80	\$2,000,562.80	\$2,000,562.80	\$2,000,562.80	\$594,552.96
<b>FONDO DE ESTABILIZACION DE ENGRE</b>		<b>\$2,595,115.76</b>	<b>\$0.00</b>	<b>\$2,595,115.76</b>	<b>\$2,000,562.80</b>	<b>\$2,000,562.80</b>	<b>\$2,000,562.80</b>	<b>\$2,000,562.80</b>	<b>\$594,552.96</b>
<b>10004</b>	<b>FONDO DE FISCALIZACION MUNICIPAL</b>								
200000	MATERIALES Y SUMINISTROS	\$413,374.00	\$0.00	\$413,374.00	\$60,432.70	\$60,432.70	\$60,432.70	\$60,432.70	\$352,941.30
210000	Materiales de administración, emisión de documentos y artículos	\$170,000.00	\$0.00	\$170,000.00	\$30,432.70	\$30,432.70	\$30,432.70	\$30,432.70	\$139,567.30
211000	Materiales, útiles y equipos menores de oficina	\$75,000.00	\$0.00	\$75,000.00	\$0.00	\$0.00	\$0.00	\$0.00	\$75,000.00
211001	Material de Oficina	\$75,000.00	\$0.00	\$75,000.00	\$0.00	\$0.00	\$0.00	\$0.00	\$75,000.00
212000	Materiales y útiles de impresión y reproducción	\$95,000.00	\$0.00	\$95,000.00	\$30,432.70	\$30,432.70	\$30,432.70	\$30,432.70	\$64,567.30
212001	Materiales y Útiles de Impresión	\$95,000.00	\$0.00	\$95,000.00	\$30,432.70	\$30,432.70	\$30,432.70	\$30,432.70	\$64,567.30
260000	Combustibles, lubricantes y aditivos	\$243,374.00	\$0.00	\$243,374.00	\$30,000.00	\$30,000.00	\$30,000.00	\$30,000.00	\$213,374.00
261000	Combustibles, lubricantes y aditivos	\$243,374.00	\$0.00	\$243,374.00	\$30,000.00	\$30,000.00	\$30,000.00	\$30,000.00	\$213,374.00
261001	Combustibles y Lubricantes vehiculos y equipos terrestres	\$243,374.00	\$0.00	\$243,374.00	\$30,000.00	\$30,000.00	\$30,000.00	\$30,000.00	\$213,374.00
300000	SERVICIOS GENERALES	\$727,164.95	\$0.00	\$727,164.95	\$438,916.92	\$438,916.92	\$438,916.92	\$438,916.92	\$288,248.03
310000	Servicios básicos	\$39,999.96	\$0.00	\$39,999.96	\$0.00	\$0.00	\$0.00	\$0.00	\$39,999.96
317000	Servicios de acceso a Internet, redes y procesamiento de informa	\$39,999.96	\$0.00	\$39,999.96	\$0.00	\$0.00	\$0.00	\$0.00	\$39,999.96
317001	Servicios de producción de materiales tecnológicos y Digitales	\$39,999.96	\$0.00	\$39,999.96	\$0.00	\$0.00	\$0.00	\$0.00	\$39,999.96
320000	Servicios de arrendamiento	\$255,000.04	\$0.00	\$255,000.04	\$114,013.00	\$114,013.00	\$114,013.00	\$114,013.00	\$140,987.04
322000	Arrendamiento de edificios	\$30,000.00	\$0.00	\$30,000.00	\$0.00	\$0.00	\$0.00	\$0.00	\$30,000.00
322001	Arrendamiento de edificios	\$30,000.00	\$0.00	\$30,000.00	\$0.00	\$0.00	\$0.00	\$0.00	\$30,000.00
325000	Arrendamiento de equipo de transporte	\$110,000.04	\$0.00	\$110,000.04	\$0.00	\$0.00	\$0.00	\$0.00	\$110,000.04



*Handwritten signature*

Ejercicio del Presupuesto		Egresos Aprobado Al 31/12/2020	Ampliaciones / (Reducciones)	Egresos Modificado	Egresos Comprometido	Egresos Devengado	Egresos Ejercido	Egresos Pagado	Subejercicio
325001	Servicios de arrendamiento de vehículos y equipo de transporte.	\$110,000.04	\$0.00	\$110,000.04	\$0.00	\$0.00	\$0.00	\$0.00	\$110,000.04
326000	Arrendamiento de maquinaria, otros equipos y herramientas	\$115,000.00	\$0.00	\$115,000.00	\$114,013.00	\$114,013.00	\$114,013.00	\$114,013.00	\$987.00
326001	Arrendamiento de Maquinaria y Equipo	\$115,000.00	\$0.00	\$115,000.00	\$114,013.00	\$114,013.00	\$114,013.00	\$114,013.00	\$987.00
350000	Servicios de instalación, reparación, mantenimiento y conservación	\$282,716.95	\$0.00	\$282,716.95	\$207,855.92	\$207,855.92	\$207,855.92	\$207,855.92	\$74,861.03
351000	Conservación y mantenimiento de bienes muebles	\$70,000.00	\$0.00	\$70,000.00	\$24,139.01	\$24,139.01	\$24,139.01	\$24,139.01	\$45,860.99
351001	Conservación y mantenimiento de bienes muebles	\$70,000.00	\$0.00	\$70,000.00	\$24,139.01	\$24,139.01	\$24,139.01	\$24,139.01	\$45,860.99
353000	Instalación, reparación y mantenimiento de equipo de cómputo y t	\$29,000.04	\$0.00	\$29,000.04	\$0.00	\$0.00	\$0.00	\$0.00	\$29,000.04
353001	Mantenimiento de bienes informáticos	\$29,000.04	\$0.00	\$29,000.04	\$0.00	\$0.00	\$0.00	\$0.00	\$29,000.04
355000	Reparación y mantenimiento de equipo de transporte	\$51,620.00	\$0.00	\$51,620.00	\$51,620.00	\$51,620.00	\$51,620.00	\$51,620.00	\$0.00
355001	Mantenimiento de Vehículos	\$51,620.00	\$0.00	\$51,620.00	\$51,620.00	\$51,620.00	\$51,620.00	\$51,620.00	\$0.00
357000	Instalación, reparación y mantenimiento de maquinaria, otros equi	\$132,096.91	\$0.00	\$132,096.91	\$132,096.91	\$132,096.91	\$132,096.91	\$132,096.91	\$0.00
357001	Mantenimiento de Maquinaria y Equipo	\$132,096.91	\$0.00	\$132,096.91	\$132,096.91	\$132,096.91	\$132,096.91	\$132,096.91	\$0.00
360000	Servicios de comunicación social y publicidad	\$26,448.00	\$0.00	\$26,448.00	\$26,448.00	\$26,448.00	\$26,448.00	\$26,448.00	\$0.00
362000	Difusión por radio, televisión y otros medios de mensajes comerci	\$26,448.00	\$0.00	\$26,448.00	\$26,448.00	\$26,448.00	\$26,448.00	\$26,448.00	\$0.00
362001	Difusión por radio, televisión y otros medios de mensajes comerci	\$26,448.00	\$0.00	\$26,448.00	\$26,448.00	\$26,448.00	\$26,448.00	\$26,448.00	\$0.00
370000	Servicios de traslado	\$30,000.00	\$0.00	\$30,000.00	\$0.00	\$0.00	\$0.00	\$0.00	\$30,000.00
375000	Viáticos en el país	\$30,000.00	\$0.00	\$30,000.00	\$0.00	\$0.00	\$0.00	\$0.00	\$30,000.00
375001	Viáticos en el país	\$30,000.00	\$0.00	\$30,000.00	\$0.00	\$0.00	\$0.00	\$0.00	\$30,000.00
380000	Servicios oficiales	\$93,000.00	\$0.00	\$93,000.00	\$90,600.00	\$90,600.00	\$90,600.00	\$90,600.00	\$2,400.00
382000	Gastos de orden social	\$93,000.00	\$0.00	\$93,000.00	\$90,600.00	\$90,600.00	\$90,600.00	\$90,600.00	\$2,400.00
382001	Gastos de orden social	\$93,000.00	\$0.00	\$93,000.00	\$90,600.00	\$90,600.00	\$90,600.00	\$90,600.00	\$2,400.00
<b>400000</b>	<b>TRANSFERENCIAS, ASIGNACIONES, SUBSIDIOS Y O</b>	<b>\$435,420.93</b>	<b>\$0.00</b>	<b>\$435,420.93</b>	<b>\$425,130.37</b>	<b>\$425,130.37</b>	<b>\$425,130.37</b>	<b>\$425,130.37</b>	<b>\$10,290.56</b>
420000	Transferencias al resto del sector público	\$135,420.93	\$0.00	\$135,420.93	\$135,420.93	\$135,420.93	\$135,420.93	\$135,420.93	\$0.00
421000	Transferencias otorgadas a organismos entidades paraestatales n	\$135,420.93	\$0.00	\$135,420.93	\$135,420.93	\$135,420.93	\$135,420.93	\$135,420.93	\$0.00
421001	Transferencias otorgadas a organismos entidades paraestatales n	\$135,420.93	\$0.00	\$135,420.93	\$135,420.93	\$135,420.93	\$135,420.93	\$135,420.93	\$0.00
440000	Ayudas sociales	\$300,000.00	\$0.00	\$300,000.00	\$289,709.44	\$289,709.44	\$289,709.44	\$289,709.44	\$10,290.56
441000	Ayudas sociales a personas	\$300,000.00	\$0.00	\$300,000.00	\$289,709.44	\$289,709.44	\$289,709.44	\$289,709.44	\$10,290.56
441001	Ayudas sociales a personas	\$300,000.00	\$0.00	\$300,000.00	\$289,709.44	\$289,709.44	\$289,709.44	\$289,709.44	\$10,290.56
<b>600000</b>	<b>INVERSION PUBLICA</b>	<b>\$175,696.19</b>	<b>\$0.00</b>	<b>\$175,696.19</b>	<b>\$136,707.19</b>	<b>\$136,707.19</b>	<b>\$136,707.19</b>	<b>\$136,707.19</b>	<b>\$38,989.00</b>
610000	Obra pública en bienes de dominio público	\$175,696.19	\$0.00	\$175,696.19	\$136,707.19	\$136,707.19	\$136,707.19	\$136,707.19	\$38,989.00
612000	Edificación no habitacional	\$175,696.19	\$0.00	\$175,696.19	\$136,707.19	\$136,707.19	\$136,707.19	\$136,707.19	\$38,989.00
612001	Edificación no habitacional	\$175,696.19	\$0.00	\$175,696.19	\$136,707.19	\$136,707.19	\$136,707.19	\$136,707.19	\$38,989.00



Ejercicio del Presupuesto		Egresos Aprobado Al 31/12/2020	Ampliaciones / (Reducciones)	Egresos Modificado	Egresos Comprometido	Egresos Devengado	Egresos Ejercido	Egresos Pagado	Subejercicio
<b>FONDO DE FISCALIZACION MUNICIPAL</b>		\$1,751,656.07	\$0.00	\$1,751,656.07	\$1,061,187.18	\$1,061,187.18	\$1,061,187.18	\$1,061,187.18	\$690,468.89
<b>10005 FONDO GENERAL DE PARTICIPACIONES</b>									
<b>100000</b>	<b>SERVICIOS PERSONALES</b>	\$15,040,693.88	\$515,627.04	\$15,556,320.92	\$14,270,477.99	\$14,270,477.99	\$14,270,477.99	\$14,270,477.99	\$1,285,842.93
110000	Remuneraciones al personal de carácter permanente	\$11,913,006.96	\$515,627.04	\$12,428,634.00	\$12,077,976.00	\$12,077,976.00	\$12,077,976.00	\$12,077,976.00	\$350,658.00
111000	Dietas	\$1,934,472.00	\$0.00	\$1,934,472.00	\$1,583,814.00	\$1,583,814.00	\$1,583,814.00	\$1,583,814.00	\$350,658.00
111001	Dietas	\$1,934,472.00	\$0.00	\$1,934,472.00	\$1,583,814.00	\$1,583,814.00	\$1,583,814.00	\$1,583,814.00	\$350,658.00
113000	Sueldos base al personal	\$9,978,534.96	\$515,627.04	\$10,494,162.00	\$10,494,162.00	\$10,494,162.00	\$10,494,162.00	\$10,494,162.00	\$0.00
113001	Sueldos	\$9,978,534.96	\$515,627.04	\$10,494,162.00	\$10,494,162.00	\$10,494,162.00	\$10,494,162.00	\$10,494,162.00	\$0.00
130000	Remuneraciones adicionales y especiales	\$2,905,443.96	\$0.00	\$2,905,443.96	\$2,126,671.99	\$2,126,671.99	\$2,126,671.99	\$2,126,671.99	\$778,771.97
132000	Primas de vacaciones, dominical y gratificación de fin de año	\$1,982,744.04	\$0.00	\$1,982,744.04	\$1,330,531.00	\$1,330,531.00	\$1,330,531.00	\$1,330,531.00	\$652,213.04
132002	Gratificación Anual	\$1,982,744.04	\$0.00	\$1,982,744.04	\$1,330,531.00	\$1,330,531.00	\$1,330,531.00	\$1,330,531.00	\$652,213.04
134000	Compensaciones	\$822,699.96	\$0.00	\$822,699.96	\$742,003.00	\$742,003.00	\$742,003.00	\$742,003.00	\$80,696.96
134001	Compensaciones	\$822,699.96	\$0.00	\$822,699.96	\$742,003.00	\$742,003.00	\$742,003.00	\$742,003.00	\$80,696.96
137000	Honorarios especiales	\$99,999.96	\$0.00	\$99,999.96	\$54,137.99	\$54,137.99	\$54,137.99	\$54,137.99	\$45,861.97
137001	Honorarios especiales	\$99,999.96	\$0.00	\$99,999.96	\$54,137.99	\$54,137.99	\$54,137.99	\$54,137.99	\$45,861.97
150000	Otras prestaciones sociales y económicas	\$222,242.96	\$0.00	\$222,242.96	\$65,830.00	\$65,830.00	\$65,830.00	\$65,830.00	\$156,412.96
155000	Apoyos a la capacitación de los servidores públicos	\$50,000.00	\$0.00	\$50,000.00	\$44,080.00	\$44,080.00	\$44,080.00	\$44,080.00	\$5,920.00
155001	Apoyos a la capacitación de los servidores públicos	\$50,000.00	\$0.00	\$50,000.00	\$44,080.00	\$44,080.00	\$44,080.00	\$44,080.00	\$5,920.00
159000	Otras prestaciones sociales y económicas	\$172,242.96	\$0.00	\$172,242.96	\$21,750.00	\$21,750.00	\$21,750.00	\$21,750.00	\$150,492.96
159002	Otras Prestaciones	\$172,242.96	\$0.00	\$172,242.96	\$21,750.00	\$21,750.00	\$21,750.00	\$21,750.00	\$150,492.96
<b>200000</b>	<b>MATERIALES Y SUMINISTROS</b>	\$2,252,391.20	\$161,567.18	\$2,413,958.38	\$1,923,620.58	\$1,923,620.58	\$1,923,620.58	\$1,923,620.58	\$490,337.80
210000	Materiales de administración, emisión de documentos y artículos	\$770,851.00	\$24,857.38	\$795,708.38	\$661,088.75	\$661,088.75	\$661,088.75	\$661,088.75	\$134,619.63
211000	Materiales, útiles y equipos menores de oficina	\$249,999.96	\$0.00	\$249,999.96	\$213,373.23	\$213,373.23	\$213,373.23	\$213,373.23	\$36,626.73
211001	Material de Oficina	\$249,999.96	\$0.00	\$249,999.96	\$213,373.23	\$213,373.23	\$213,373.23	\$213,373.23	\$36,626.73
212000	Materiales y útiles de impresión y reproducción	\$300,000.00	\$0.00	\$300,000.00	\$278,169.14	\$278,169.14	\$278,169.14	\$278,169.14	\$21,830.86
212001	Materiales y útiles de Impresión	\$300,000.00	\$0.00	\$300,000.00	\$278,169.14	\$278,169.14	\$278,169.14	\$278,169.14	\$21,830.86
216000	Material de limpieza	\$79,000.00	\$24,857.38	\$103,857.38	\$103,857.38	\$103,857.38	\$103,857.38	\$103,857.38	\$0.00
216001	Material de Limpieza	\$79,000.00	\$24,857.38	\$103,857.38	\$103,857.38	\$103,857.38	\$103,857.38	\$103,857.38	\$0.00
218000	Materiales para el registro e identificación de bienes y personas	\$141,851.04	\$0.00	\$141,851.04	\$65,689.00	\$65,689.00	\$65,689.00	\$65,689.00	\$76,162.04
218001	Placas de circulación vehicular	\$111,491.04	\$0.00	\$111,491.04	\$38,139.00	\$38,139.00	\$38,139.00	\$38,139.00	\$73,352.04
218002	Identificadores e iconos de señalización	\$30,360.00	\$0.00	\$30,360.00	\$27,550.00	\$27,550.00	\$27,550.00	\$27,550.00	\$2,810.00

Ejercicio del Presupuesto		Egresos Aprobado Al 31/12/2020	Ampliaciones / (Reducciones)	Egresos Modificado	Egresos Comprometido	Egresos Devengado	Egresos Ejercido	Egresos Pagado	Subejercicio
220000	Alimentos y utensilios	\$252,000.04	\$0.00	\$252,000.04	\$171,632.29	\$171,632.29	\$171,632.29	\$171,632.29	\$80,367.75
221000	Productos alimenticios para personas	\$250,000.00	\$0.00	\$250,000.00	\$170,633.29	\$170,633.29	\$170,633.29	\$170,633.29	\$79,366.71
221001	Alimentación de Personas	\$250,000.00	\$0.00	\$250,000.00	\$170,633.29	\$170,633.29	\$170,633.29	\$170,633.29	\$79,366.71
223000	Utensilios para el servicio de alimentación	\$2,000.04	\$0.00	\$2,000.04	\$999.00	\$999.00	\$999.00	\$999.00	\$1,001.04
223001	Utensilios para el Servicio de Alimentación	\$2,000.04	\$0.00	\$2,000.04	\$999.00	\$999.00	\$999.00	\$999.00	\$1,001.04
240000	Materiales y artículos de construcción y reparación	\$82,500.08	\$136,709.80	\$219,209.88	\$190,768.00	\$190,768.00	\$190,768.00	\$190,768.00	\$28,441.88
246000	Material eléctrico y electrónico	\$37,500.04	\$136,709.80	\$174,209.84	\$174,209.84	\$174,209.84	\$174,209.84	\$174,209.84	\$0.00
246001	Material Eléctrico	\$37,500.04	\$136,709.80	\$174,209.84	\$174,209.84	\$174,209.84	\$174,209.84	\$174,209.84	\$0.00
248000	Materiales complementarios	\$5,000.04	\$0.00	\$5,000.04	\$0.00	\$0.00	\$0.00	\$0.00	\$5,000.04
248001	Materiales complementarios	\$5,000.04	\$0.00	\$5,000.04	\$0.00	\$0.00	\$0.00	\$0.00	\$5,000.04
249000	Otros materiales y artículos de construcción y reparación	\$40,000.00	\$0.00	\$40,000.00	\$16,558.16	\$16,558.16	\$16,558.16	\$16,558.16	\$23,441.84
249001	Otros materiales y artículos de construcción y reparación	\$40,000.00	\$0.00	\$40,000.00	\$16,558.16	\$16,558.16	\$16,558.16	\$16,558.16	\$23,441.84
250000	Productos químicos, farmacéuticos y de laboratorio	\$27,040.00	\$0.00	\$27,040.00	\$22,790.00	\$22,790.00	\$22,790.00	\$22,790.00	\$4,250.00
251000	Productos químicos básicos	\$5,000.00	\$0.00	\$5,000.00	\$750.00	\$750.00	\$750.00	\$750.00	\$4,250.00
251001	Sustancias Químicas	\$5,000.00	\$0.00	\$5,000.00	\$750.00	\$750.00	\$750.00	\$750.00	\$4,250.00
254000	Materiales, accesorios y suministros médicos	\$22,040.00	\$0.00	\$22,040.00	\$22,040.00	\$22,040.00	\$22,040.00	\$22,040.00	\$0.00
254001	Materiales y Suministros Médicos	\$22,040.00	\$0.00	\$22,040.00	\$22,040.00	\$22,040.00	\$22,040.00	\$22,040.00	\$0.00
260000	Combustibles, lubricantes y aditivos	\$980,000.00	\$0.00	\$980,000.00	\$825,725.02	\$825,725.02	\$825,725.02	\$825,725.02	\$154,274.98
261000	Combustibles, lubricantes y aditivos	\$980,000.00	\$0.00	\$980,000.00	\$825,725.02	\$825,725.02	\$825,725.02	\$825,725.02	\$154,274.98
261001	Combustibles y Lubricantes vehiculos y equipos terrestres	\$980,000.00	\$0.00	\$980,000.00	\$825,725.02	\$825,725.02	\$825,725.02	\$825,725.02	\$154,274.98
270000	Vestuario, blancos, prendas de protección y artículos deportivos	\$115,000.04	\$0.00	\$115,000.04	\$39,025.88	\$39,025.88	\$39,025.88	\$39,025.88	\$75,974.16
271000	Vestuario y uniformes	\$65,000.04	\$0.00	\$65,000.04	\$15,544.00	\$15,544.00	\$15,544.00	\$15,544.00	\$49,456.04
271001	Vestuario, Uniformes	\$65,000.04	\$0.00	\$65,000.04	\$15,544.00	\$15,544.00	\$15,544.00	\$15,544.00	\$49,456.04
272000	Prendas de seguridad y protección personal	\$50,000.00	\$0.00	\$50,000.00	\$23,481.88	\$23,481.88	\$23,481.88	\$23,481.88	\$26,518.12
272001	Prendas de Protección	\$50,000.00	\$0.00	\$50,000.00	\$23,481.88	\$23,481.88	\$23,481.88	\$23,481.88	\$26,518.12
290000	Herramientas, refacciones y accesorios menores	\$25,000.04	\$0.00	\$25,000.04	\$12,590.64	\$12,590.64	\$12,590.64	\$12,590.64	\$12,409.40
291000	Herramientas menores	\$20,000.00	\$0.00	\$20,000.00	\$12,590.64	\$12,590.64	\$12,590.64	\$12,590.64	\$7,409.36
291001	Herramientas Menores	\$20,000.00	\$0.00	\$20,000.00	\$12,590.64	\$12,590.64	\$12,590.64	\$12,590.64	\$7,409.36
292000	Refacciones y accesorios menores de edificios	\$5,000.04	\$0.00	\$5,000.04	\$0.00	\$0.00	\$0.00	\$0.00	\$5,000.04
292001	Refacciones y accesorios menores de edificios	\$5,000.04	\$0.00	\$5,000.04	\$0.00	\$0.00	\$0.00	\$0.00	\$5,000.04
<b>300000</b>	<b>SERVICIOS GENERALES</b>	<b>\$5,131,127.87</b>	<b>\$0.00</b>	<b>\$5,131,127.87</b>	<b>\$2,943,190.46</b>	<b>\$2,943,190.46</b>	<b>\$2,943,190.46</b>	<b>\$2,943,190.46</b>	<b>\$2,187,937.41</b>
<b>310000</b>	<b>Servicios básicos</b>	<b>\$101,999.92</b>	<b>\$0.00</b>	<b>\$101,999.92</b>	<b>\$91,964.00</b>	<b>\$91,964.00</b>	<b>\$91,964.00</b>	<b>\$91,964.00</b>	<b>\$10,035.92</b>

Ejercicio del Presupuesto		Egresos Aprobado Al 31/12/2020	Ampliaciones / (Reducciones)	Egresos Modificado	Egresos Comprometido	Egresos Devengado	Egresos Ejercido	Egresos Pagado	Subejercicio
314000	Telefonía tradicional	\$49,999.96	\$0.00	\$49,999.96	\$46,608.00	\$46,608.00	\$46,608.00	\$46,608.00	\$3,391.96
314001	Servicio Telefónico Tradicional	\$49,999.96	\$0.00	\$49,999.96	\$46,608.00	\$46,608.00	\$46,608.00	\$46,608.00	\$3,391.96
317000	Servicios de acceso a Internet y mantenimiento de informa	\$51,999.96	\$0.00	\$51,999.96	\$45,356.00	\$45,356.00	\$45,356.00	\$45,356.00	\$6,643.96
317001	Servicios de Computación y Servicios en Redes y Digitales	\$51,999.96	\$0.00	\$51,999.96	\$45,356.00	\$45,356.00	\$45,356.00	\$45,356.00	\$6,643.96
320000	Servicios de arrendamiento	\$1,104,000.04	\$0.00	\$1,104,000.04	\$1,017,471.92	\$1,017,471.92	\$1,017,471.92	\$1,017,471.92	\$86,528.12
325000	Arrendamiento de equipo	\$200,000.04	\$0.00	\$200,000.04	\$130,153.92	\$130,153.92	\$130,153.92	\$130,153.92	\$69,846.12
325001	Servicios de arrendamiento de vehículos y equipo de transporte.	\$200,000.04	\$0.00	\$200,000.04	\$130,153.92	\$130,153.92	\$130,153.92	\$130,153.92	\$69,846.12
326000	Arrendamiento de maquinaria, otros equipos y herramientas	\$904,000.00	\$0.00	\$904,000.00	\$887,318.00	\$887,318.00	\$887,318.00	\$887,318.00	\$16,682.00
326001	Arrendamiento de Maquinaria y Equipo	\$904,000.00	\$0.00	\$904,000.00	\$887,318.00	\$887,318.00	\$887,318.00	\$887,318.00	\$16,682.00
330000	Servicios profesionales, científicos, técnicos y otros servicios	\$238,000.00	\$0.00	\$238,000.00	\$218,568.97	\$218,568.97	\$218,568.97	\$218,568.97	\$19,431.03
332000	Servicios de diseño, arquitectura, ingeniería y actividades relacion	\$40,000.00	\$0.00	\$40,000.00	\$40,000.00	\$40,000.00	\$40,000.00	\$40,000.00	\$0.00
332001	Servicios de arquitectura, ingeniería y actividades relacionadas	\$40,000.00	\$0.00	\$40,000.00	\$40,000.00	\$40,000.00	\$40,000.00	\$40,000.00	\$0.00
339000	Servicios profesionales, científicos y técnicos integrales	\$198,000.00	\$0.00	\$198,000.00	\$178,568.97	\$178,568.97	\$178,568.97	\$178,568.97	\$19,431.03
339003	Prestación de Servicios Profesionales	\$198,000.00	\$0.00	\$198,000.00	\$178,568.97	\$178,568.97	\$178,568.97	\$178,568.97	\$19,431.03
340000	Servicios financieros, bancarios y comerciales	\$75,286.87	\$0.00	\$75,286.87	\$59,548.83	\$59,548.83	\$59,548.83	\$59,548.83	\$15,738.04
345000	Seguro de bienes patrimoniales	\$40,286.83	\$0.00	\$40,286.83	\$40,268.83	\$40,268.83	\$40,268.83	\$40,268.83	\$18.00
345001	Seguros	\$40,286.83	\$0.00	\$40,286.83	\$40,268.83	\$40,268.83	\$40,268.83	\$40,268.83	\$18.00
347000	Fletes y maniobras	\$30,000.00	\$0.00	\$30,000.00	\$19,280.00	\$19,280.00	\$19,280.00	\$19,280.00	\$10,720.00
347001	Fletes y Maniobras	\$30,000.00	\$0.00	\$30,000.00	\$19,280.00	\$19,280.00	\$19,280.00	\$19,280.00	\$10,720.00
349000	Servicios financieros, bancarios y comerciales integrales	\$5,000.04	\$0.00	\$5,000.04	\$0.00	\$0.00	\$0.00	\$0.00	\$5,000.04
349001	Servicios financieros, bancarios y comerciales integrales	\$5,000.04	\$0.00	\$5,000.04	\$0.00	\$0.00	\$0.00	\$0.00	\$5,000.04
350000	Servicios de instalación, reparación, mantenimiento y conserve	\$888,220.00	\$0.00	\$888,220.00	\$704,375.68	\$704,375.68	\$704,375.68	\$704,375.68	\$183,844.32
351000	Conservación y mantenimiento menor de inmuebles	\$602,720.00	\$0.00	\$602,720.00	\$457,347.82	\$457,347.82	\$457,347.82	\$457,347.82	\$145,372.18
351001	Conservación y mantenimiento menor de inmuebles	\$602,720.00	\$0.00	\$602,720.00	\$457,347.82	\$457,347.82	\$457,347.82	\$457,347.82	\$145,372.18
353000	Instalación, reparación y mantenimiento de equipo de cómputo y t	\$24,999.96	\$0.00	\$24,999.96	\$22,406.76	\$22,406.76	\$22,406.76	\$22,406.76	\$2,593.20
353001	Mantenimiento de Bienes Personales	\$24,999.96	\$0.00	\$24,999.96	\$22,406.76	\$22,406.76	\$22,406.76	\$22,406.76	\$2,593.20
355000	Reparación y mantenimiento de equipo de transporte	\$250,500.04	\$0.00	\$250,500.04	\$223,121.10	\$223,121.10	\$223,121.10	\$223,121.10	\$27,378.94
355001	Mantenimiento de Vehículos	\$250,500.04	\$0.00	\$250,500.04	\$223,121.10	\$223,121.10	\$223,121.10	\$223,121.10	\$27,378.94
359000	Servicios de jardinería y fumigación	\$10,000.00	\$0.00	\$10,000.00	\$1,500.00	\$1,500.00	\$1,500.00	\$1,500.00	\$8,500.00
359001	Servicios de jardinería y fumigación	\$10,000.00	\$0.00	\$10,000.00	\$1,500.00	\$1,500.00	\$1,500.00	\$1,500.00	\$8,500.00
360000	Servicios de comunicación social y publicidad	\$169,720.00	\$0.00	\$169,720.00	\$151,022.00	\$151,022.00	\$151,022.00	\$151,022.00	\$18,698.00
362000	Difusión por radio, televisión y otros medios de mensajes comerci	\$119,720.00	\$0.00	\$119,720.00	\$119,132.00	\$119,132.00	\$119,132.00	\$119,132.00	\$588.00

Ejercicio del Presupuesto		Egresos Aprobado Al 31/12/2020	Ampliaciones / (Reducciones)	Egresos Modificado	Egresos Comprometido	Egresos Devengado	Egresos Ejercido	Egresos Pagado	Subejercicio
362001	Difusión por radio, televisión y otros medios de mensajes comerci	\$119,720.00	\$0.00	\$119,720.00	\$119,132.00	\$119,132.00	\$119,132.00	\$119,132.00	\$588.00
369000	Otros servicios de información	\$50,000.00	\$0.00	\$50,000.00	\$31,890.00	\$31,890.00	\$31,890.00	\$31,890.00	\$18,110.00
369001	Otros servicios de información	\$50,000.00	\$0.00	\$50,000.00	\$31,890.00	\$31,890.00	\$31,890.00	\$31,890.00	\$18,110.00
370000	Servicios de traslado y viáticos	\$200,000.04	\$0.00	\$200,000.04	\$60,954.38	\$60,954.38	\$60,954.38	\$60,954.38	\$139,045.66
375000	Viáticos en el país	\$200,000.04	\$0.00	\$200,000.04	\$60,954.38	\$60,954.38	\$60,954.38	\$60,954.38	\$139,045.66
375001	Viáticos en el país	\$200,000.04	\$0.00	\$200,000.04	\$60,954.38	\$60,954.38	\$60,954.38	\$60,954.38	\$139,045.66
380000	Servicios oficiales	\$1,970,000.00	\$0.00	\$1,970,000.00	\$282,142.00	\$282,142.00	\$282,142.00	\$282,142.00	\$1,687,858.00
382000	Gastos de orden social y cultural	\$1,970,000.00	\$0.00	\$1,970,000.00	\$282,142.00	\$282,142.00	\$282,142.00	\$282,142.00	\$1,687,858.00
382001	Gastos de orden social	\$1,970,000.00	\$0.00	\$1,970,000.00	\$282,142.00	\$282,142.00	\$282,142.00	\$282,142.00	\$1,687,858.00
390000	Otros servicios generales	\$383,901.00	\$0.00	\$383,901.00	\$357,142.68	\$357,142.68	\$357,142.68	\$357,142.68	\$26,758.32
392000	Impuestos y derechos	\$13,901.00	\$0.00	\$13,901.00	\$13,901.00	\$13,901.00	\$13,901.00	\$13,901.00	\$0.00
392006	Pago de derechos	\$13,901.00	\$0.00	\$13,901.00	\$13,901.00	\$13,901.00	\$13,901.00	\$13,901.00	\$0.00
395000	Penas, multas, accesos y otros servicios	\$20,000.04	\$0.00	\$20,000.04	\$15,667.00	\$15,667.00	\$15,667.00	\$15,667.00	\$4,333.04
395001	Penas, multas, accesos y otros servicios	\$20,000.04	\$0.00	\$20,000.04	\$15,667.00	\$15,667.00	\$15,667.00	\$15,667.00	\$4,333.04
398000	Impuesto sobre nóminas y otros que se derivan de una relación lab	\$349,999.96	\$0.00	\$349,999.96	\$327,574.68	\$327,574.68	\$327,574.68	\$327,574.68	\$22,425.28
398001	Impuesto sobre nóminas y otros que se derivan de una relación lab	\$349,999.96	\$0.00	\$349,999.96	\$327,574.68	\$327,574.68	\$327,574.68	\$327,574.68	\$22,425.28
<b>400000</b>	<b>TRANSFERENCIAS, ASIGNACIONES, SUBSIDIOS Y O</b>	<b>\$2,705,148.00</b>	<b>\$690,805.00</b>	<b>\$3,395,953.00</b>	<b>\$3,168,647.98</b>	<b>\$3,168,647.98</b>	<b>\$3,168,647.98</b>	<b>\$3,168,647.98</b>	<b>\$227,305.02</b>
410000	Transferencias internas y asignaciones al sector público	\$810,000.00	\$690,805.00	\$1,500,805.00	\$1,500,805.00	\$1,500,805.00	\$1,500,805.00	\$1,500,805.00	\$0.00
415000	Transferencias internas otorgadas a entidades paraestatales no ei	\$810,000.00	\$690,805.00	\$1,500,805.00	\$1,500,805.00	\$1,500,805.00	\$1,500,805.00	\$1,500,805.00	\$0.00
415001	Transferencias internas otorgadas a entidades paraestatales no ei	\$810,000.00	\$690,805.00	\$1,500,805.00	\$1,500,805.00	\$1,500,805.00	\$1,500,805.00	\$1,500,805.00	\$0.00
420000	Transferencias al resto del sector público	\$850,000.00	\$0.00	\$850,000.00	\$689,171.00	\$689,171.00	\$689,171.00	\$689,171.00	\$160,829.00
422000	Transferencias otorgadas para unidades paraestatales empresari	\$850,000.00	\$0.00	\$850,000.00	\$689,171.00	\$689,171.00	\$689,171.00	\$689,171.00	\$160,829.00
422001	Transferencias otorgadas para unidades paraestatales empresari	\$850,000.00	\$0.00	\$850,000.00	\$689,171.00	\$689,171.00	\$689,171.00	\$689,171.00	\$160,829.00
440000	Ayudas sociales	\$1,035,148.00	\$0.00	\$1,035,148.00	\$968,671.98	\$968,671.98	\$968,671.98	\$968,671.98	\$66,476.02
441000	Ayudas sociales a personas físicas	\$779,920.00	\$0.00	\$779,920.00	\$746,785.98	\$746,785.98	\$746,785.98	\$746,785.98	\$33,134.02
441001	Ayudas sociales a personas físicas	\$779,920.00	\$0.00	\$779,920.00	\$746,785.98	\$746,785.98	\$746,785.98	\$746,785.98	\$33,134.02
442000	Becas y otras ayudas para programas de capacitación	\$10,000.00	\$0.00	\$10,000.00	\$6,000.00	\$6,000.00	\$6,000.00	\$6,000.00	\$4,000.00
442001	Becas	\$10,000.00	\$0.00	\$10,000.00	\$6,000.00	\$6,000.00	\$6,000.00	\$6,000.00	\$4,000.00
443000	Ayudas sociales a instituciones de enseñanza	\$245,228.00	\$0.00	\$245,228.00	\$215,886.00	\$215,886.00	\$215,886.00	\$215,886.00	\$29,342.00
443001	Ayudas sociales a instituciones de enseñanza	\$245,228.00	\$0.00	\$245,228.00	\$215,886.00	\$215,886.00	\$215,886.00	\$215,886.00	\$29,342.00
480000	Donativos	\$10,000.00	\$0.00	\$10,000.00	\$10,000.00	\$10,000.00	\$10,000.00	\$10,000.00	\$0.00
481000	Donativos a instituciones sin fines de lucro	\$10,000.00	\$0.00	\$10,000.00	\$10,000.00	\$10,000.00	\$10,000.00	\$10,000.00	\$0.00





Ejercicio del Presupuesto		Egresos Aprobado Al 31/12/2020	Ampliaciones / (Reducciones)	Egresos Modificado	Egresos Comprometido	Egresos Devengado	Egresos Ejercido	Egresos Pagado	Subejercicio
481001	Donativos a instituciones sin fines de lucro	\$10,000.00	\$0.00	\$10,000.00	\$10,000.00	\$10,000.00	\$10,000.00	\$10,000.00	\$0.00
<b>500000</b>	<b>BIENES MUEBLES, INMUEBLES E INTANGIBLES</b>	<b>\$259,697.96</b>	<b>\$0.00</b>	<b>\$259,697.96</b>	<b>\$252,745.97</b>	<b>\$252,745.97</b>	<b>\$252,745.97</b>	<b>\$252,745.97</b>	<b>\$6,951.99</b>
<b>510000</b>	<b>Mobiliario y equipo de administración</b>	<b>\$124,899.00</b>	<b>\$0.00</b>	<b>\$124,899.00</b>	<b>\$117,947.01</b>	<b>\$117,947.01</b>	<b>\$117,947.01</b>	<b>\$117,947.01</b>	<b>\$6,951.99</b>
512000	Muebles, excepto de oficina y estantería	\$2,099.00	\$0.00	\$2,099.00	\$2,099.00	\$2,099.00	\$2,099.00	\$2,099.00	\$0.00
512001	Muebles, excepto de oficina y estantería	\$2,099.00	\$0.00	\$2,099.00	\$2,099.00	\$2,099.00	\$2,099.00	\$2,099.00	\$0.00
513000	Bienes artísticos, culturales y científicos	\$52,800.00	\$0.00	\$52,800.00	\$52,800.00	\$52,800.00	\$52,800.00	\$52,800.00	\$0.00
513001	Bienes Artísticos y Culturales	\$52,800.00	\$0.00	\$52,800.00	\$52,800.00	\$52,800.00	\$52,800.00	\$52,800.00	\$0.00
515000	Equipo de cómputo y de tecnología de la información	\$70,000.00	\$0.00	\$70,000.00	\$63,048.01	\$63,048.01	\$63,048.01	\$63,048.01	\$6,951.99
515001	Bienes informáticos	\$70,000.00	\$0.00	\$70,000.00	\$63,048.01	\$63,048.01	\$63,048.01	\$63,048.01	\$6,951.99
<b>520000</b>	<b>Mobiliario y equipo educacional y recreativo</b>	<b>\$99,998.96</b>	<b>\$0.00</b>	<b>\$99,998.96</b>	<b>\$99,998.96</b>	<b>\$99,998.96</b>	<b>\$99,998.96</b>	<b>\$99,998.96</b>	<b>\$0.00</b>
529000	Otro mobiliario y equipo educacional y recreativo	\$99,998.96	\$0.00	\$99,998.96	\$99,998.96	\$99,998.96	\$99,998.96	\$99,998.96	\$0.00
529001	Equipo Educacional y recreativo	\$99,998.96	\$0.00	\$99,998.96	\$99,998.96	\$99,998.96	\$99,998.96	\$99,998.96	\$0.00
<b>530000</b>	<b>Equipo e instrumentos médicos</b>	<b>\$34,800.00</b>	<b>\$0.00</b>	<b>\$34,800.00</b>	<b>\$34,800.00</b>	<b>\$34,800.00</b>	<b>\$34,800.00</b>	<b>\$34,800.00</b>	<b>\$0.00</b>
531000	Equipo médico y de laboratorio	\$34,800.00	\$0.00	\$34,800.00	\$34,800.00	\$34,800.00	\$34,800.00	\$34,800.00	\$0.00
531001	Equipo médico y de laboratorio	\$34,800.00	\$0.00	\$34,800.00	\$34,800.00	\$34,800.00	\$34,800.00	\$34,800.00	\$0.00
<b>FONDO GENERAL DE PARTICIPACIONES</b>		<b>\$25,389,058.91</b>	<b>\$1,367,999.22</b>	<b>\$26,757,058.13</b>	<b>\$22,558,682.98</b>	<b>\$22,558,682.98</b>	<b>\$22,558,682.98</b>	<b>\$22,558,682.98</b>	<b>\$4,198,375.15</b>
<b>10008</b>	<b>FONDO DE APORTACIONES PARA EL FORTALECIMIENTO DE LOS MUNICIPIOS Y DEMARCACIONES TERRITORIALES DEL DISTRITO FEDERAL</b>								
<b>100000</b>	<b>SERVICIOS PERSONALES</b>	<b>\$3,292,009.92</b>	<b>\$61,038.04</b>	<b>\$3,353,047.96</b>	<b>\$3,269,977.00</b>	<b>\$3,269,977.00</b>	<b>\$3,269,977.00</b>	<b>\$3,269,977.00</b>	<b>\$83,070.96</b>
110000	Remuneraciones al personal de carácter permanente	\$2,461,995.96	\$61,038.04	\$2,523,034.00	\$2,523,034.00	\$2,523,034.00	\$2,523,034.00	\$2,523,034.00	\$0.00
113000	Sueldos base al personal permanente	\$2,461,995.96	\$61,038.04	\$2,523,034.00	\$2,523,034.00	\$2,523,034.00	\$2,523,034.00	\$2,523,034.00	\$0.00
113001	Sueldos	\$2,461,995.96	\$61,038.04	\$2,523,034.00	\$2,523,034.00	\$2,523,034.00	\$2,523,034.00	\$2,523,034.00	\$0.00
130000	Remuneraciones adicionales y especiales	\$780,014.00	\$0.00	\$780,014.00	\$746,124.00	\$746,124.00	\$746,124.00	\$746,124.00	\$33,890.00
132000	Primas de vacaciones, bonificaciones y gratificación de fin de año	\$430,014.00	\$0.00	\$430,014.00	\$405,524.00	\$405,524.00	\$405,524.00	\$405,524.00	\$24,490.00
132002	Gratificación de fin de año	\$430,014.00	\$0.00	\$430,014.00	\$405,524.00	\$405,524.00	\$405,524.00	\$405,524.00	\$24,490.00
134000	Compensaciones	\$350,000.00	\$0.00	\$350,000.00	\$340,600.00	\$340,600.00	\$340,600.00	\$340,600.00	\$9,400.00
134001	Compensaciones	\$350,000.00	\$0.00	\$350,000.00	\$340,600.00	\$340,600.00	\$340,600.00	\$340,600.00	\$9,400.00
150000	Otras prestaciones sociales y económicas	\$49,999.96	\$0.00	\$49,999.96	\$819.00	\$819.00	\$819.00	\$819.00	\$49,180.96
155000	Apoyos a la capacitación de los servidores públicos	\$40,000.00	\$0.00	\$40,000.00	\$0.00	\$0.00	\$0.00	\$0.00	\$40,000.00
155001	Apoyos a la capacitación de los servidores públicos	\$40,000.00	\$0.00	\$40,000.00	\$0.00	\$0.00	\$0.00	\$0.00	\$40,000.00
159000	Otras prestaciones sociales y económicas	\$9,999.96	\$0.00	\$9,999.96	\$819.00	\$819.00	\$819.00	\$819.00	\$9,180.96
159002	Otras Prestaciones	\$9,999.96	\$0.00	\$9,999.96	\$819.00	\$819.00	\$819.00	\$819.00	\$9,180.96

Ejercicio del Presupuesto	Egresos		Egresos Modificado	Egresos Comprometido	Egresos Devengado	Egresos Ejercido	Egresos Pagado	Subejercicio
	Aprobado Al 31/12/2020	Ampliaciones / (Reducciones)						
<b>200000</b>	<b>MATERIALES Y SUMINISTROS</b>	<b>\$1,078,773.08</b>	<b>\$0.00</b>	<b>\$1,078,773.08</b>	<b>\$759,824.60</b>	<b>\$759,824.60</b>	<b>\$759,824.60</b>	<b>\$318,948.48</b>
220000	Alimentos y utensilios	\$56,273.00	\$0.00	\$56,273.00	\$49,590.00	\$49,590.00	\$49,590.00	\$6,683.00
221000	Productos alimenticios para personas	\$56,273.00	\$0.00	\$56,273.00	\$49,590.00	\$49,590.00	\$49,590.00	\$6,683.00
221001	Alimentación de Personas	\$56,273.00	\$0.00	\$56,273.00	\$49,590.00	\$49,590.00	\$49,590.00	\$6,683.00
<b>230000</b>	<b>Materias primas y materiales de producción y comercialización</b>	<b>\$3,500.00</b>	<b>\$0.00</b>	<b>\$3,500.00</b>	<b>\$3,500.00</b>	<b>\$3,500.00</b>	<b>\$3,500.00</b>	<b>\$0.00</b>
235000	Productos químicos, farmacéuticos y de laboratorio adquiridos con	\$3,500.00	\$0.00	\$3,500.00	\$3,500.00	\$3,500.00	\$3,500.00	\$0.00
235001	Productos químicos, farmacéuticos y de laboratorio adquiridos con	\$3,500.00	\$0.00	\$3,500.00	\$3,500.00	\$3,500.00	\$3,500.00	\$0.00
<b>240000</b>	<b>Materiales y artículos de construcción y de reparación</b>	<b>\$150,000.04</b>	<b>\$0.00</b>	<b>\$150,000.04</b>	<b>\$55,534.96</b>	<b>\$55,534.96</b>	<b>\$55,534.96</b>	<b>\$94,465.08</b>
246000	Material eléctrico	\$150,000.04	\$0.00	\$150,000.04	\$55,534.96	\$55,534.96	\$55,534.96	\$94,465.08
246001	Material Eléctrico	\$150,000.04	\$0.00	\$150,000.04	\$55,534.96	\$55,534.96	\$55,534.96	\$94,465.08
<b>260000</b>	<b>Combustibles, lubricantes y aceites</b>	<b>\$759,000.08</b>	<b>\$0.00</b>	<b>\$759,000.08</b>	<b>\$564,013.60</b>	<b>\$564,013.60</b>	<b>\$564,013.60</b>	<b>\$194,986.48</b>
261000	Combustibles, lubricantes y aceites	\$759,000.08	\$0.00	\$759,000.08	\$564,013.60	\$564,013.60	\$564,013.60	\$194,986.48
261001	Combustibles, lubricantes y aceites para vehículos y equipos terrestres	\$759,000.08	\$0.00	\$759,000.08	\$564,013.60	\$564,013.60	\$564,013.60	\$194,986.48
<b>270000</b>	<b>Vestuario, blancos, prendas de protección y artículos deportivos</b>	<b>\$109,999.96</b>	<b>\$0.00</b>	<b>\$109,999.96</b>	<b>\$87,186.04</b>	<b>\$87,186.04</b>	<b>\$87,186.04</b>	<b>\$22,813.92</b>
271000	Vestuario y uniformes	\$99,999.96	\$0.00	\$99,999.96	\$77,859.20	\$77,859.20	\$77,859.20	\$22,140.76
271001	Vestuario, Uniformes	\$99,999.96	\$0.00	\$99,999.96	\$77,859.20	\$77,859.20	\$77,859.20	\$22,140.76
272000	Prendas de seguridad y protección personal	\$10,000.00	\$0.00	\$10,000.00	\$9,326.84	\$9,326.84	\$9,326.84	\$673.16
272001	Prendas de Protección Personal	\$10,000.00	\$0.00	\$10,000.00	\$9,326.84	\$9,326.84	\$9,326.84	\$673.16
<b>300000</b>	<b>SERVICIOS</b>	<b>\$3,457,046.48</b>	<b>\$0.00</b>	<b>\$3,457,046.48</b>	<b>\$2,329,185.75</b>	<b>\$2,329,185.75</b>	<b>\$2,329,185.75</b>	<b>\$1,127,860.73</b>
310000	Servicios básicos	\$2,690,848.44	\$0.00	\$2,690,848.44	\$1,977,350.86	\$1,977,350.86	\$1,977,350.86	\$713,497.58
311000	Energía eléctrica	\$2,675,848.44	\$0.00	\$2,675,848.44	\$1,971,972.86	\$1,971,972.86	\$1,971,972.86	\$703,875.58
311001	Servicio de Energía Eléctrica	\$2,675,848.44	\$0.00	\$2,675,848.44	\$1,971,972.86	\$1,971,972.86	\$1,971,972.86	\$703,875.58
314000	Telefonía tradicional	\$15,000.00	\$0.00	\$15,000.00	\$5,378.00	\$5,378.00	\$5,378.00	\$9,622.00
314001	Servicio Telefónico Tradicional	\$15,000.00	\$0.00	\$15,000.00	\$5,378.00	\$5,378.00	\$5,378.00	\$9,622.00
<b>320000</b>	<b>Servicios de arrendamiento</b>	<b>\$139,000.04</b>	<b>\$0.00</b>	<b>\$139,000.04</b>	<b>\$0.00</b>	<b>\$0.00</b>	<b>\$0.00</b>	<b>\$139,000.04</b>
322000	Arrendamiento de edificios	\$50,000.04	\$0.00	\$50,000.04	\$0.00	\$0.00	\$0.00	\$50,000.04
322001	Arrendamiento de edificios	\$50,000.04	\$0.00	\$50,000.04	\$0.00	\$0.00	\$0.00	\$50,000.04
326000	Arrendamiento de maquinaria, otros equipos y herramientas	\$89,000.00	\$0.00	\$89,000.00	\$0.00	\$0.00	\$0.00	\$89,000.00
326001	Arrendamiento de Maquinaria y Equipo	\$89,000.00	\$0.00	\$89,000.00	\$0.00	\$0.00	\$0.00	\$89,000.00
<b>330000</b>	<b>Servicios profesionales, científicos, técnicos y otros servicios</b>	<b>\$12,000.00</b>	<b>\$0.00</b>	<b>\$12,000.00</b>	<b>\$11,136.00</b>	<b>\$11,136.00</b>	<b>\$11,136.00</b>	<b>\$864.00</b>
339000	Servicios profesionales, científicos y técnicos integrales	\$12,000.00	\$0.00	\$12,000.00	\$11,136.00	\$11,136.00	\$11,136.00	\$864.00
339002	Evaluación a Cuerpos de Seguridad	\$12,000.00	\$0.00	\$12,000.00	\$11,136.00	\$11,136.00	\$11,136.00	\$864.00



Ejercicio del Presupuesto		Egresos Aprobado Al 31/12/2020	Ampliaciones / (Reducciones)	Egresos Modificado	Egresos Comprometido	Egresos Devengado	Egresos Ejercido	Egresos Pagado	Subejercicio
340000	Servicios financieros, bancarios y comerciales	\$10,999.92	\$0.00	\$10,999.92	\$0.00	\$0.00	\$0.00	\$0.00	\$10,999.92
347000	Fletes y maniobras	\$9,999.96	\$0.00	\$9,999.96	\$0.00	\$0.00	\$0.00	\$0.00	\$9,999.96
347001	Fletes y Maniobras	\$9,999.96	\$0.00	\$9,999.96	\$0.00	\$0.00	\$0.00	\$0.00	\$9,999.96
349000	Servicios financieros bancarios y comerciales integrales	\$999.96	\$0.00	\$999.96	\$0.00	\$0.00	\$0.00	\$0.00	\$999.96
349001	Servicios financieros bancarios y comerciales integrales	\$999.96	\$0.00	\$999.96	\$0.00	\$0.00	\$0.00	\$0.00	\$999.96
350000	Servicios de instalación, reparación, mantenimiento y conservación	\$290,839.08	\$0.00	\$290,839.08	\$137,617.99	\$137,617.99	\$137,617.99	\$137,617.99	\$153,221.09
351000	Conservación y mantenimiento menor de inmuebles	\$120,839.04	\$0.00	\$120,839.04	\$0.00	\$0.00	\$0.00	\$0.00	\$120,839.04
351001	Conservación y mantenimiento menor de inmuebles	\$120,839.04	\$0.00	\$120,839.04	\$0.00	\$0.00	\$0.00	\$0.00	\$120,839.04
355000	Reparación y mantenimiento de equipo de transporte	\$150,000.00	\$0.00	\$150,000.00	\$137,617.99	\$137,617.99	\$137,617.99	\$137,617.99	\$12,382.01
355001	Mantenimiento de vehículos	\$150,000.00	\$0.00	\$150,000.00	\$137,617.99	\$137,617.99	\$137,617.99	\$137,617.99	\$12,382.01
356000	Reparación y mantenimiento de equipo de defensa y seguridad	\$20,000.04	\$0.00	\$20,000.04	\$0.00	\$0.00	\$0.00	\$0.00	\$20,000.04
356001	Reparación y mantenimiento de equipo de defensa y seguridad	\$20,000.04	\$0.00	\$20,000.04	\$0.00	\$0.00	\$0.00	\$0.00	\$20,000.04
370000	Servicios de hospedaje y viáticos	\$83,359.00	\$0.00	\$83,359.00	\$35,362.76	\$35,362.76	\$35,362.76	\$35,362.76	\$47,996.24
375000	Viáticos en el extranjero	\$83,359.00	\$0.00	\$83,359.00	\$35,362.76	\$35,362.76	\$35,362.76	\$35,362.76	\$47,996.24
375001	Viáticos en el extranjero	\$83,359.00	\$0.00	\$83,359.00	\$35,362.76	\$35,362.76	\$35,362.76	\$35,362.76	\$47,996.24
390000	Otros servicios generales	\$230,000.00	\$0.00	\$230,000.00	\$167,718.14	\$167,718.14	\$167,718.14	\$167,718.14	\$62,281.86
392000	Impuestos y derechos	\$140,000.00	\$0.00	\$140,000.00	\$102,963.00	\$102,963.00	\$102,963.00	\$102,963.00	\$37,037.00
392006	Pago de derechos	\$140,000.00	\$0.00	\$140,000.00	\$102,963.00	\$102,963.00	\$102,963.00	\$102,963.00	\$37,037.00
398000	Impuesto sobre nóminas y otros que se derivan de una relación laboral	\$90,000.00	\$0.00	\$90,000.00	\$64,755.14	\$64,755.14	\$64,755.14	\$64,755.14	\$25,244.86
398001	Impuesto sobre nóminas y otros que se derivan de una relación laboral	\$90,000.00	\$0.00	\$90,000.00	\$64,755.14	\$64,755.14	\$64,755.14	\$64,755.14	\$25,244.86
400000	<b>TRANSFERENCIAS, ASIGNACIONES, SUBSIDIOS Y OTROS</b>	<b>\$2,600,000.00</b>	<b>\$0.00</b>	<b>\$2,600,000.00</b>	<b>\$2,458,451.10</b>	<b>\$2,458,451.10</b>	<b>\$2,458,451.10</b>	<b>\$2,458,451.10</b>	<b>\$141,548.90</b>
410000	Transferencias internas y asignaciones al sector público	\$2,600,000.00	\$0.00	\$2,600,000.00	\$2,458,451.10	\$2,458,451.10	\$2,458,451.10	\$2,458,451.10	\$141,548.90
415000	Transferencias internas otorgadas a entidades paraestatales no exentas de impuestos	\$2,600,000.00	\$0.00	\$2,600,000.00	\$2,458,451.10	\$2,458,451.10	\$2,458,451.10	\$2,458,451.10	\$141,548.90
415001	Transferencias internas otorgadas a entidades paraestatales no exentas de impuestos	\$2,600,000.00	\$0.00	\$2,600,000.00	\$2,458,451.10	\$2,458,451.10	\$2,458,451.10	\$2,458,451.10	\$141,548.90
<b>FONDO DE APORTACIONES PARA EL F</b>		<b>\$10,427,829.48</b>	<b>\$61,038.04</b>	<b>\$10,488,867.52</b>	<b>\$8,817,438.45</b>	<b>\$8,817,438.45</b>	<b>\$8,817,438.45</b>	<b>\$8,817,438.45</b>	<b>\$1,671,429.07</b>
<b>10009 FONDO DE APORTACIONES PARA LA INFRAESTRUCTURA SOCIAL MUNICIPAL</b>									
600000	<b>INVERSION PUBLICA</b>	<b>\$22,006,810.00</b>	<b>\$0.00</b>	<b>\$22,006,810.00</b>	<b>\$17,707,268.29</b>	<b>\$17,707,268.29</b>	<b>\$17,707,268.29</b>	<b>\$17,707,268.29</b>	<b>\$4,299,541.71</b>
610000	Obra pública en bienes de dominio público	\$22,006,810.00	\$0.00	\$22,006,810.00	\$17,707,268.29	\$17,707,268.29	\$17,707,268.29	\$17,707,268.29	\$4,299,541.71
613000	Construcción de obras para el abastecimiento de agua, petróleo, gas y electricidad	\$1,400,000.00	\$0.00	\$1,400,000.00	\$1,181,077.65	\$1,181,077.65	\$1,181,077.65	\$1,181,077.65	\$218,922.35
613001	Construcción de obras para el abastecimiento de agua, petróleo, gas y electricidad	\$1,400,000.00	\$0.00	\$1,400,000.00	\$1,181,077.65	\$1,181,077.65	\$1,181,077.65	\$1,181,077.65	\$218,922.35
614000	División de terrenos y construcción de obras de urbanización	\$14,540,000.00	\$0.00	\$14,540,000.00	\$13,503,077.49	\$13,503,077.49	\$13,503,077.49	\$13,503,077.49	\$1,036,922.51

Ejercicio del Presupuesto						
614001	615000	615001	617000	617001	617001	617001
División de terrenos y construcción de obras de urbanización	Construcción de Vías de comunicación	Construcción de Vías de comunicación	Instalaciones y equipamiento en construcciones	Instalaciones y equipamiento en construcciones	Instalaciones y equipamiento en construcciones	Instalaciones y equipamiento en construcciones
Egresos	Egresos	Egresos	Egresos	Egresos	Egresos	Egresos
Modificado	Comprometido	Devengado	Ejercido	Pagado	Subejercicio	
31/12/2020	31/12/2020	31/12/2020	31/12/2020	31/12/2020	31/12/2020	31/12/2020
Ampliaciones /	(Reducciones)					
Egresos	Egresos	Egresos	Egresos	Egresos	Egresos	Egresos
\$14,540,000.00	\$14,540,000.00	\$13,503,077.49	\$13,503,077.49	\$13,503,077.49	\$13,503,077.49	\$13,503,077.49
\$0.00	\$0.00	\$0.00	\$0.00	\$0.00	\$0.00	\$0.00
\$3,241,810.00	\$3,241,810.00	\$3,241,810.00	\$907,120.00	\$907,120.00	\$907,120.00	\$2,334,690.00
\$3,241,810.00	\$3,241,810.00	\$3,241,810.00	\$907,120.00	\$907,120.00	\$907,120.00	\$2,334,690.00
\$0.00	\$0.00	\$0.00	\$0.00	\$0.00	\$0.00	\$0.00
\$2,825,000.00	\$2,825,000.00	\$2,825,000.00	\$2,115,993.15	\$2,115,993.15	\$2,115,993.15	\$709,006.85
\$2,825,000.00	\$2,825,000.00	\$2,825,000.00	\$2,115,993.15	\$2,115,993.15	\$2,115,993.15	\$709,006.85
\$0.00	\$0.00	\$0.00	\$0.00	\$0.00	\$0.00	\$0.00
\$22,006,810.00	\$22,006,810.00	\$22,006,810.00	\$17,707,268.29	\$17,707,268.29	\$17,707,268.29	\$4,299,541.71
\$0.00	\$0.00	\$0.00	\$0.00	\$0.00	\$0.00	\$0.00
\$22,006,810.00	\$22,006,810.00	\$22,006,810.00	\$17,707,268.29	\$17,707,268.29	\$17,707,268.29	\$4,299,541.71

10048 FONDO DE FOMENTO MUNICIPAL (APORTACIONES)

100000	SERVICIO DE ALQUILER DE EQUIPO DE OFICINA	\$100,000.00	\$100,000.00	\$90,429.00	\$90,429.00	\$90,429.00	\$9,571.00
110000	Remuneración al personal de planta permanente	\$100,000.00	\$100,000.00	\$90,429.00	\$90,429.00	\$90,429.00	\$9,571.00
111000	Dietas	\$100,000.00	\$100,000.00	\$90,429.00	\$90,429.00	\$90,429.00	\$9,571.00
111001	Dietas	\$100,000.00	\$100,000.00	\$90,429.00	\$90,429.00	\$90,429.00	\$9,571.00
200000	MATERIALES Y SUMINISTROS	\$300,701.96	\$300,701.96	\$164,444.00	\$164,444.00	\$164,444.00	\$136,257.96
210000	Materiales de administración, emisión de documentos y formularios	\$120,000.00	\$120,000.00	\$110,200.00	\$110,200.00	\$110,200.00	\$9,800.00
216000	Material de limpieza	\$120,000.00	\$120,000.00	\$110,200.00	\$110,200.00	\$110,200.00	\$9,800.00
216001	Material de limpieza	\$120,000.00	\$120,000.00	\$110,200.00	\$110,200.00	\$110,200.00	\$9,800.00
260000	Combustibles, lubricantes y aditivos	\$180,701.96	\$180,701.96	\$54,244.00	\$54,244.00	\$54,244.00	\$126,457.96
261000	Combustibles, lubricantes y aditivos	\$180,701.96	\$180,701.96	\$54,244.00	\$54,244.00	\$54,244.00	\$126,457.96
261001	Combustibles y Lubricantes vehículos y vehículos terrestres	\$180,701.96	\$180,701.96	\$54,244.00	\$54,244.00	\$54,244.00	\$126,457.96
300000	SERVICIOS GENERALES	\$4,907,863.96	\$186,919.98	\$5,094,783.94	\$2,707,741.23	\$2,707,741.23	\$2,387,042.71
320000	Servicios de arrendamiento	\$1,350,000.00	\$186,919.98	\$1,536,919.98	\$1,536,919.98	\$1,536,919.98	\$0.00
326000	Arrendamiento de maquinaria, otros equipos y herramientas	\$1,350,000.00	\$186,919.98	\$1,536,919.98	\$1,536,919.98	\$1,536,919.98	\$0.00
326001	Arrendamiento de Maquinaria y Equipo	\$1,350,000.00	\$186,919.98	\$1,536,919.98	\$1,536,919.98	\$1,536,919.98	\$0.00
330000	Servicios profesionales, científicos y otros servicios	\$236,500.00	\$0.00	\$236,500.00	\$236,083.20	\$236,083.20	\$416.80
332000	Servicios de diseño, arquitectura, ingeniería y actividades relacionadas	\$236,500.00	\$0.00	\$236,500.00	\$236,083.20	\$236,083.20	\$416.80
332001	Servicios de arquitectura, ingeniería y actividades relacionadas	\$236,500.00	\$0.00	\$236,500.00	\$236,083.20	\$236,083.20	\$416.80
340000	Servicios financieros, bancarios y comerciales	\$2,499.96	\$0.00	\$2,499.96	\$0.00	\$0.00	\$2,499.96
349000	Servicios financieros, bancarios y comerciales integrales	\$2,499.96	\$0.00	\$2,499.96	\$0.00	\$0.00	\$2,499.96
349001	Servicios financieros, bancarios y comerciales integrales	\$2,499.96	\$0.00	\$2,499.96	\$0.00	\$0.00	\$2,499.96
350000	Servicios de instalación, reparación y mantenimiento y conserve	\$279,999.96	\$0.00	\$279,999.96	\$195,537.33	\$195,537.33	\$84,462.63
355000	Reparación y mantenimiento de equipo de transporte	\$279,999.96	\$0.00	\$279,999.96	\$195,537.33	\$195,537.33	\$84,462.63
355001	Mantenimiento de Vehículos	\$279,999.96	\$0.00	\$279,999.96	\$195,537.33	\$195,537.33	\$84,462.63



*(Handwritten signature)*

Ejercicio del Presupuesto		Egresos						
	31/12/2020	Ampliaciones /	Modificado	Comprometido	Devengado	Ejercido	Pagado	Subejercicio
	31/12/2020	(Reducciones)	Egresos	Egresos	Egresos	Egresos	Egresos	
360000	\$27,000.00	\$0.00	\$27,000.00	\$25,172.00	\$25,172.00	\$25,172.00	\$25,172.00	\$1,828.00
362000	\$27,000.00	\$0.00	\$27,000.00	\$25,172.00	\$25,172.00	\$25,172.00	\$25,172.00	\$1,828.00
362001	\$27,000.00	\$0.00	\$27,000.00	\$25,172.00	\$25,172.00	\$25,172.00	\$25,172.00	\$1,828.00
362001	\$27,000.00	\$0.00	\$27,000.00	\$25,172.00	\$25,172.00	\$25,172.00	\$25,172.00	\$1,828.00
380000	\$3,011,864.04	\$0.00	\$3,011,864.04	\$714,028.72	\$714,028.72	\$714,028.72	\$714,028.72	\$2,297,835.32
382000	\$3,011,864.04	\$0.00	\$3,011,864.04	\$714,028.72	\$714,028.72	\$714,028.72	\$714,028.72	\$2,297,835.32
382001	\$3,011,864.04	\$0.00	\$3,011,864.04	\$714,028.72	\$714,028.72	\$714,028.72	\$714,028.72	\$2,297,835.32
400000	\$7,225,801.04	\$4,372.98	\$7,230,174.02	\$6,818,494.89	\$6,818,494.89	\$6,818,494.89	\$6,818,494.89	\$411,679.13
410000	\$5,136,870.00	\$4,372.98	\$5,141,242.98	\$5,141,242.98	\$5,141,242.98	\$5,141,242.98	\$5,141,242.98	\$0.00
410000	\$5,136,870.00	\$4,372.98	\$5,141,242.98	\$5,141,242.98	\$5,141,242.98	\$5,141,242.98	\$5,141,242.98	\$0.00
415000	\$5,136,870.00	\$4,372.98	\$5,141,242.98	\$5,141,242.98	\$5,141,242.98	\$5,141,242.98	\$5,141,242.98	\$0.00
415001	\$5,136,870.00	\$4,372.98	\$5,141,242.98	\$5,141,242.98	\$5,141,242.98	\$5,141,242.98	\$5,141,242.98	\$0.00
440000	\$2,088,931.04	\$0.00	\$2,088,931.04	\$1,677,251.91	\$1,677,251.91	\$1,677,251.91	\$1,677,251.91	\$411,679.13
441000	\$1,578,932.04	\$0.00	\$1,578,932.04	\$1,411,403.52	\$1,411,403.52	\$1,411,403.52	\$1,411,403.52	\$167,528.52
441001	\$1,578,932.04	\$0.00	\$1,578,932.04	\$1,411,403.52	\$1,411,403.52	\$1,411,403.52	\$1,411,403.52	\$167,528.52
442000	\$20,000.00	\$0.00	\$20,000.00	\$0.00	\$0.00	\$0.00	\$0.00	\$0.00
442001	\$20,000.00	\$0.00	\$20,000.00	\$0.00	\$0.00	\$0.00	\$0.00	\$0.00
443000	\$40,000.00	\$0.00	\$40,000.00	\$33,972.00	\$33,972.00	\$33,972.00	\$33,972.00	\$6,028.00
443001	\$40,000.00	\$0.00	\$40,000.00	\$33,972.00	\$33,972.00	\$33,972.00	\$33,972.00	\$6,028.00
443001	\$40,000.00	\$0.00	\$40,000.00	\$33,972.00	\$33,972.00	\$33,972.00	\$33,972.00	\$6,028.00
445000	\$150,000.00	\$0.00	\$150,000.00	\$12,656.00	\$12,656.00	\$12,656.00	\$12,656.00	\$137,344.00
445001	\$150,000.00	\$0.00	\$150,000.00	\$12,656.00	\$12,656.00	\$12,656.00	\$12,656.00	\$137,344.00
445001	\$150,000.00	\$0.00	\$150,000.00	\$12,656.00	\$12,656.00	\$12,656.00	\$12,656.00	\$137,344.00
448000	\$299,999.00	\$0.00	\$299,999.00	\$219,220.39	\$219,220.39	\$219,220.39	\$219,220.39	\$80,778.61
448001	\$299,999.00	\$0.00	\$299,999.00	\$219,220.39	\$219,220.39	\$219,220.39	\$219,220.39	\$80,778.61
448001	\$299,999.00	\$0.00	\$299,999.00	\$219,220.39	\$219,220.39	\$219,220.39	\$219,220.39	\$80,778.61
600000	\$20,000.00	\$0.00	\$20,000.00	\$18,096.00	\$18,096.00	\$18,096.00	\$18,096.00	\$1,904.00
600000	\$20,000.00	\$0.00	\$20,000.00	\$18,096.00	\$18,096.00	\$18,096.00	\$18,096.00	\$1,904.00
600000	\$20,000.00	\$0.00	\$20,000.00	\$18,096.00	\$18,096.00	\$18,096.00	\$18,096.00	\$1,904.00
610000	\$20,000.00	\$0.00	\$20,000.00	\$18,096.00	\$18,096.00	\$18,096.00	\$18,096.00	\$1,904.00
610000	\$20,000.00	\$0.00	\$20,000.00	\$18,096.00	\$18,096.00	\$18,096.00	\$18,096.00	\$1,904.00
610000	\$20,000.00	\$0.00	\$20,000.00	\$18,096.00	\$18,096.00	\$18,096.00	\$18,096.00	\$1,904.00
611000	\$20,000.00	\$0.00	\$20,000.00	\$18,096.00	\$18,096.00	\$18,096.00	\$18,096.00	\$1,904.00
611001	\$20,000.00	\$0.00	\$20,000.00	\$18,096.00	\$18,096.00	\$18,096.00	\$18,096.00	\$1,904.00
611001	\$20,000.00	\$0.00	\$20,000.00	\$18,096.00	\$18,096.00	\$18,096.00	\$18,096.00	\$1,904.00
200000	\$131,304.96	\$0.00	\$131,304.96	\$31,774.46	\$31,774.46	\$31,774.46	\$31,774.46	\$99,530.50
210000	\$60,000.00	\$0.00	\$60,000.00	\$31,774.46	\$31,774.46	\$31,774.46	\$31,774.46	\$28,225.54
210000	\$60,000.00	\$0.00	\$60,000.00	\$31,774.46	\$31,774.46	\$31,774.46	\$31,774.46	\$28,225.54
210000	\$60,000.00	\$0.00	\$60,000.00	\$31,774.46	\$31,774.46	\$31,774.46	\$31,774.46	\$28,225.54
212000	\$60,000.00	\$0.00	\$60,000.00	\$31,774.46	\$31,774.46	\$31,774.46	\$31,774.46	\$28,225.54
212001	\$60,000.00	\$0.00	\$60,000.00	\$31,774.46	\$31,774.46	\$31,774.46	\$31,774.46	\$28,225.54
212001	\$60,000.00	\$0.00	\$60,000.00	\$31,774.46	\$31,774.46	\$31,774.46	\$31,774.46	\$28,225.54



FONDO DE FOMENTO MUNICIPAL (PARTICIPACIONES)

Ejercicio del Presupuesto		Egresos Aprobado Al 31/12/2020	Ampliaciones / (Reducciones)	Egresos Modificado	Egresos Comprometido	Egresos Devengado	Egresos Ejercido	Egresos Pagado	Subejercicio
260000	Combustibles, lubricantes y aditivos	\$71,304.96	\$0.00	\$71,304.96	\$0.00	\$0.00	\$0.00	\$0.00	\$71,304.96
261000	Combustibles, lubricantes y aditivos	\$71,304.96	\$0.00	\$71,304.96	\$0.00	\$0.00	\$0.00	\$0.00	\$71,304.96
261001	Combustibles y Lubricantes vehículos y equipos terrestres	\$71,304.96	\$0.00	\$71,304.96	\$0.00	\$0.00	\$0.00	\$0.00	\$71,304.96
<b>300000</b>	<b>SERVICIOS GENERALES</b>	<b>\$465,800.04</b>	<b>\$0.00</b>	<b>\$465,800.04</b>	<b>\$21,959.87</b>	<b>\$21,959.87</b>	<b>\$21,959.87</b>	<b>\$21,959.87</b>	<b>\$443,840.17</b>
<b>350000</b>	<b>Servicios de instalación, reparación, mantenimiento y conserva</b>	<b>\$340,400.04</b>	<b>\$0.00</b>	<b>\$340,400.04</b>	<b>\$21,959.87</b>	<b>\$21,959.87</b>	<b>\$21,959.87</b>	<b>\$21,959.87</b>	<b>\$318,440.17</b>
351000	Conservación y mantenimiento menor de inmuebles	\$15,000.00	\$0.00	\$15,000.00	\$0.00	\$0.00	\$0.00	\$0.00	\$15,000.00
351001	Conservación y mantenimiento menor de inmuebles	\$15,000.00	\$0.00	\$15,000.00	\$0.00	\$0.00	\$0.00	\$0.00	\$15,000.00
355000	Reparación y mantenimiento de equipo de transporte	\$200,000.04	\$0.00	\$200,000.04	\$21,959.87	\$21,959.87	\$21,959.87	\$21,959.87	\$178,040.17
355001	Mantenimiento de vehículos	\$200,000.04	\$0.00	\$200,000.04	\$21,959.87	\$21,959.87	\$21,959.87	\$21,959.87	\$178,040.17
357000	Instalación, reparación, mantenimiento de maquinaria, otros equi	\$125,400.00	\$0.00	\$125,400.00	\$0.00	\$0.00	\$0.00	\$0.00	\$125,400.00
357001	Mantenimiento de maquinaria	\$125,400.00	\$0.00	\$125,400.00	\$0.00	\$0.00	\$0.00	\$0.00	\$125,400.00
380000	Servicios oficiales	\$125,400.00	\$0.00	\$125,400.00	\$0.00	\$0.00	\$0.00	\$0.00	\$125,400.00
382000	Gastos de orden social	\$125,400.00	\$0.00	\$125,400.00	\$0.00	\$0.00	\$0.00	\$0.00	\$125,400.00
382001	Gastos de orden social	\$125,400.00	\$0.00	\$125,400.00	\$0.00	\$0.00	\$0.00	\$0.00	\$125,400.00
<b>400000</b>	<b>TRANSFERENCIAS, ASIGNACIONES, SUBSIDIOS Y O</b>	<b>\$231,493.95</b>	<b>\$0.00</b>	<b>\$231,493.95</b>	<b>\$231,493.95</b>	<b>\$231,493.95</b>	<b>\$231,493.95</b>	<b>\$231,493.95</b>	<b>\$0.00</b>
410000	Transferencias internas y asignaciones al sector público	\$231,493.95	\$0.00	\$231,493.95	\$231,493.95	\$231,493.95	\$231,493.95	\$231,493.95	\$0.00
415000	Transferencias internas otorgadas a entidades paraestatales no ei	\$231,493.95	\$0.00	\$231,493.95	\$231,493.95	\$231,493.95	\$231,493.95	\$231,493.95	\$0.00
415001	Transferencias internas otorgadas a entidades paraestatales no ei	\$231,493.95	\$0.00	\$231,493.95	\$231,493.95	\$231,493.95	\$231,493.95	\$231,493.95	\$0.00
<b>IMPUESTO SOBRE AUTOMOVILES NUEV</b>		<b>\$828,598.95</b>	<b>\$0.00</b>	<b>\$828,598.95</b>	<b>\$285,228.28</b>	<b>\$285,228.28</b>	<b>\$285,228.28</b>	<b>\$285,228.28</b>	<b>\$543,370.67</b>

### 10052 IMPUESTO ESPECIAL SOBRE PRODUCCION Y SERVICIOS TABACO (PARTICIPACIONES)

200000	MATERIALES Y SUMINISTROS	\$173,739.96	\$0.00	\$173,739.96	\$20,000.00	\$20,000.00	\$20,000.00	\$20,000.00	\$153,739.96
260000	Combustibles, lubricantes y aditivos	\$173,739.96	\$0.00	\$173,739.96	\$20,000.00	\$20,000.00	\$20,000.00	\$20,000.00	\$153,739.96
261000	Combustibles, lubricantes y aditivos	\$173,739.96	\$0.00	\$173,739.96	\$20,000.00	\$20,000.00	\$20,000.00	\$20,000.00	\$153,739.96
261001	Combustibles y Lubricantes vehículos y equipos terrestres	\$173,739.96	\$0.00	\$173,739.96	\$20,000.00	\$20,000.00	\$20,000.00	\$20,000.00	\$153,739.96
<b>300000</b>	<b>SERVICIOS GENERALES</b>	<b>\$171,700.20</b>	<b>\$0.00</b>	<b>\$171,700.20</b>	<b>\$34,800.00</b>	<b>\$34,800.00</b>	<b>\$34,800.00</b>	<b>\$34,800.00</b>	<b>\$136,900.20</b>
320000	Servicios de arrendamiento	\$34,800.00	\$0.00	\$34,800.00	\$34,800.00	\$34,800.00	\$34,800.00	\$34,800.00	\$0.00
326000	Arrendamiento de maquinaria, otros equipos y herramienta	\$34,800.00	\$0.00	\$34,800.00	\$34,800.00	\$34,800.00	\$34,800.00	\$34,800.00	\$0.00
326001	Arrendamiento de Maquinaria y Equipo	\$34,800.00	\$0.00	\$34,800.00	\$34,800.00	\$34,800.00	\$34,800.00	\$34,800.00	\$0.00
350000	Servicios de instalación, reparación, mantenimiento y conserva	\$39,999.96	\$0.00	\$39,999.96	\$0.00	\$0.00	\$0.00	\$0.00	\$39,999.96
355000	Reparación y mantenimiento de equipo de transporte	\$39,999.96	\$0.00	\$39,999.96	\$0.00	\$0.00	\$0.00	\$0.00	\$39,999.96
355001	Mantenimiento de Vehículos	\$39,999.96	\$0.00	\$39,999.96	\$0.00	\$0.00	\$0.00	\$0.00	\$39,999.96

Ejercicio del Presupuesto		Egresos Aprobado Al 31/12/2020	Ampliaciones / (Reducciones)	Egresos Modificado	Egresos Comprometido	Egresos Devengado	Egresos Ejercido	Egresos Pagado	Subejercicio
380000	Servicios oficiales	\$96,900.24	\$0.00	\$96,900.24	\$0.00	\$0.00	\$0.00	\$0.00	\$96,900.24
382000	Gastos de orden social y cultural	\$96,900.24	\$0.00	\$96,900.24	\$0.00	\$0.00	\$0.00	\$0.00	\$96,900.24
382001	Gastos de orden social	\$96,900.24	\$0.00	\$96,900.24	\$0.00	\$0.00	\$0.00	\$0.00	\$96,900.24
<b>400000</b>	<b>TRANSFERENCIAS, ASIGNACIONES, SUBSIDIOS Y O</b>	<b>\$349,017.10</b>	<b>\$0.00</b>	<b>\$349,017.10</b>	<b>\$348,217.10</b>	<b>\$348,217.10</b>	<b>\$348,217.10</b>	<b>\$348,217.10</b>	<b>\$800.00</b>
410000	Transferencias internas y asignaciones al sector público	\$335,217.10	\$0.00	\$335,217.10	\$335,217.10	\$335,217.10	\$335,217.10	\$335,217.10	\$0.00
415000	Transferencias internas otorgadas a entes paraestatales no er	\$335,217.10	\$0.00	\$335,217.10	\$335,217.10	\$335,217.10	\$335,217.10	\$335,217.10	\$0.00
415001	Transferencias internas otorgadas a entes paraestatales no er	\$335,217.10	\$0.00	\$335,217.10	\$335,217.10	\$335,217.10	\$335,217.10	\$335,217.10	\$0.00
440000	Ayudas sociales	\$13,800.00	\$0.00	\$13,800.00	\$13,000.00	\$13,000.00	\$13,000.00	\$13,000.00	\$800.00
441000	Ayudas sociales a personas	\$13,800.00	\$0.00	\$13,800.00	\$13,000.00	\$13,000.00	\$13,000.00	\$13,000.00	\$800.00
441001	Ayudas sociales a personas	\$13,800.00	\$0.00	\$13,800.00	\$13,000.00	\$13,000.00	\$13,000.00	\$13,000.00	\$800.00
<b>IMPUESTO ESPECIAL SOBRE PRODUCTO</b>		<b>\$694,457.26</b>	<b>\$0.00</b>	<b>\$694,457.26</b>	<b>\$403,017.10</b>	<b>\$403,017.10</b>	<b>\$403,017.10</b>	<b>\$403,017.10</b>	<b>\$291,440.16</b>


**10056 INCENTIVO A LA VENTA FINAL DE GASOLINA Y DIESEL**

<b>200000</b>	<b>MATERIALES Y SUMINISTROS</b>	<b>\$584,999.92</b>	<b>\$0.00</b>	<b>\$584,999.92</b>	<b>\$498,417.14</b>	<b>\$498,417.14</b>	<b>\$498,417.14</b>	<b>\$498,417.14</b>	<b>\$86,582.78</b>
220000	Alimentos y utensilios	\$79,999.92	\$0.00	\$79,999.92	\$0.00	\$0.00	\$0.00	\$0.00	\$79,999.92
221000	Productos alimenticios para personas	\$69,999.96	\$0.00	\$69,999.96	\$0.00	\$0.00	\$0.00	\$0.00	\$69,999.96
221001	Alimentación de personas	\$69,999.96	\$0.00	\$69,999.96	\$0.00	\$0.00	\$0.00	\$0.00	\$69,999.96
223000	Utensilios para el servicio de alimentación	\$9,999.96	\$0.00	\$9,999.96	\$0.00	\$0.00	\$0.00	\$0.00	\$9,999.96
223001	Utensilios para el servicio de alimentación	\$9,999.96	\$0.00	\$9,999.96	\$0.00	\$0.00	\$0.00	\$0.00	\$9,999.96
230000	Materiales y artículos de producción y comercialización	\$475,000.00	\$0.00	\$475,000.00	\$474,522.64	\$474,522.64	\$474,522.64	\$474,522.64	\$477.36
234000	Combustibles, lubricantes, aditivos, carbón y sus derivados adquir	\$475,000.00	\$0.00	\$475,000.00	\$474,522.64	\$474,522.64	\$474,522.64	\$474,522.64	\$477.36
234001	Combustibles, lubricantes y aditivos,	\$475,000.00	\$0.00	\$475,000.00	\$474,522.64	\$474,522.64	\$474,522.64	\$474,522.64	\$477.36
240000	Materiales y artículos de construcción y de reparación	\$30,000.00	\$0.00	\$30,000.00	\$23,894.50	\$23,894.50	\$23,894.50	\$23,894.50	\$6,105.50
249000	Otros materiales y artículos de construcción y reparación	\$30,000.00	\$0.00	\$30,000.00	\$23,894.50	\$23,894.50	\$23,894.50	\$23,894.50	\$6,105.50
249001	Otros materiales y artículos de construcción y reparación	\$30,000.00	\$0.00	\$30,000.00	\$23,894.50	\$23,894.50	\$23,894.50	\$23,894.50	\$6,105.50
<b>INCENTIVO A LA VENTA FINAL DE GASC</b>		<b>\$584,999.92</b>	<b>\$0.00</b>	<b>\$584,999.92</b>	<b>\$498,417.14</b>	<b>\$498,417.14</b>	<b>\$498,417.14</b>	<b>\$498,417.14</b>	<b>\$86,582.78</b>

**10057 COMPENSACION DEL IMPUESTO SOBRE AUTOMOVILES NUEVOS**

<b>200000</b>	<b>MATERIALES Y SUMINISTROS</b>	<b>\$35,405.04</b>	<b>\$0.00</b>	<b>\$35,405.04</b>	<b>\$0.00</b>	<b>\$0.00</b>	<b>\$0.00</b>	<b>\$0.00</b>	<b>\$35,405.04</b>
260000	Combustibles, lubricantes y aditivos	\$35,405.04	\$0.00	\$35,405.04	\$0.00	\$0.00	\$0.00	\$0.00	\$35,405.04
261000	Combustibles, lubricantes y aditivos	\$35,405.04	\$0.00	\$35,405.04	\$0.00	\$0.00	\$0.00	\$0.00	\$35,405.04
261001	Combustibles y Lubricantes vehículos y equipos terrestres	\$35,405.04	\$0.00	\$35,405.04	\$0.00	\$0.00	\$0.00	\$0.00	\$35,405.04

Ejercicio del Presupuesto		Egresos Aprobado Al 31/12/2020	Ampliaciones / (Reducciones)	Egresos Modificado	Egresos Comprometido	Egresos Devengado	Egresos Ejercido	Egresos Pagado	Subejercicio
400000	TRANSFERENCIAS, ASIGNACIONES, SUBSIDIOS Y O	\$39,479.17	\$0.00	\$39,479.17	\$39,479.17	\$39,479.17	\$39,479.17	\$39,479.17	\$0.00
420000	Transferencias al resto del sector público	\$39,479.17	\$0.00	\$39,479.17	\$39,479.17	\$39,479.17	\$39,479.17	\$39,479.17	\$0.00
421000	Transferencias otorgadas a organismos entidades paraestatales n	\$39,479.17	\$0.00	\$39,479.17	\$39,479.17	\$39,479.17	\$39,479.17	\$39,479.17	\$0.00
421001	Transferencias otorgadas a organismos entidades paraestatales n	\$39,479.17	\$0.00	\$39,479.17	\$39,479.17	\$39,479.17	\$39,479.17	\$39,479.17	\$0.00
<b>COMPENSACION DEL IMPUESTO SOBRI</b>		<b>\$74,884.21</b>	<b>\$0.00</b>	<b>\$74,884.21</b>	<b>\$39,479.17</b>	<b>\$39,479.17</b>	<b>\$39,479.17</b>	<b>\$39,479.17</b>	<b>\$35,405.04</b>
<b>10086 FONDO DE PARTICIPACION DE LA RECAUDACION DEL IMPUESTO SOBRE LA RENTA</b>									
200000	MATERIALES Y SUMINISTROS	\$84,000.00	\$0.00	\$84,000.00	\$3,027.00	\$3,027.00	\$3,027.00	\$3,027.00	\$80,973.00
210000	Materiales de administración, emisión de documentos y articulo	\$84,000.00	\$0.00	\$84,000.00	\$3,027.00	\$3,027.00	\$3,027.00	\$3,027.00	\$80,973.00
211000	Materiales, útiles y equipos menores de oficina	\$30,000.00	\$0.00	\$30,000.00	\$0.00	\$0.00	\$0.00	\$0.00	\$30,000.00
211001	Material de Oficina	\$30,000.00	\$0.00	\$30,000.00	\$0.00	\$0.00	\$0.00	\$0.00	\$30,000.00
212000	Materiales y útiles de equipos menores de oficina	\$50,000.00	\$0.00	\$50,000.00	\$0.00	\$0.00	\$0.00	\$0.00	\$50,000.00
212001	Materiales y Útiles de Oficina	\$50,000.00	\$0.00	\$50,000.00	\$0.00	\$0.00	\$0.00	\$0.00	\$50,000.00
216000	Material de limpieza	\$4,000.00	\$0.00	\$4,000.00	\$3,027.00	\$3,027.00	\$3,027.00	\$3,027.00	\$973.00
216001	Material de Limpieza	\$4,000.00	\$0.00	\$4,000.00	\$3,027.00	\$3,027.00	\$3,027.00	\$3,027.00	\$973.00
300000	SERVICIOS GENERALES	\$599,655.04	\$0.00	\$599,655.04	\$237,451.42	\$237,451.42	\$237,451.42	\$237,451.42	\$362,203.62
320000	Servicios de arrendamiento	\$100,000.00	\$0.00	\$100,000.00	\$74,820.00	\$74,820.00	\$74,820.00	\$74,820.00	\$25,180.00
326000	Arrendamiento de maquinaria, puros equipos y herramientas	\$100,000.00	\$0.00	\$100,000.00	\$74,820.00	\$74,820.00	\$74,820.00	\$74,820.00	\$25,180.00
326001	Arrendamiento de Maquinaria y Equipo	\$100,000.00	\$0.00	\$100,000.00	\$74,820.00	\$74,820.00	\$74,820.00	\$74,820.00	\$25,180.00
330000	Servicios profesionales, técnicos y otros servicios	\$132,900.00	\$0.00	\$132,900.00	\$116,199.42	\$116,199.42	\$116,199.42	\$116,199.42	\$16,700.58
331000	Servicios legales, de contabilidad y relacionados	\$132,900.00	\$0.00	\$132,900.00	\$116,199.42	\$116,199.42	\$116,199.42	\$116,199.42	\$16,700.58
331003	Servicios de Consultoría	\$132,900.00	\$0.00	\$132,900.00	\$116,199.42	\$116,199.42	\$116,199.42	\$116,199.42	\$16,700.58
350000	Servicios de instalación, reparación, mantenimiento y conserva	\$169,517.04	\$0.00	\$169,517.04	\$46,432.00	\$46,432.00	\$46,432.00	\$46,432.00	\$123,085.04
353000	Instalación, reparación y mantenimiento de equipo de cómputo y t	\$24,999.96	\$0.00	\$24,999.96	\$0.00	\$0.00	\$0.00	\$0.00	\$24,999.96
353001	Mantenimiento de bienes informáticos	\$24,999.96	\$0.00	\$24,999.96	\$0.00	\$0.00	\$0.00	\$0.00	\$24,999.96
355000	Reparación y mantenimiento de equipo de transporte	\$94,517.04	\$0.00	\$94,517.04	\$46,432.00	\$46,432.00	\$46,432.00	\$46,432.00	\$48,085.04
355001	Mantenimiento de Vehículos	\$94,517.04	\$0.00	\$94,517.04	\$46,432.00	\$46,432.00	\$46,432.00	\$46,432.00	\$48,085.04
357000	Instalación, reparación y mantenimiento de maquinaria, otros equi	\$50,000.04	\$0.00	\$50,000.04	\$0.00	\$0.00	\$0.00	\$0.00	\$50,000.04
357001	Mantenimiento de Maquinaria y Equipo	\$50,000.04	\$0.00	\$50,000.04	\$0.00	\$0.00	\$0.00	\$0.00	\$50,000.04
380000	Servicios oficiales	\$150,000.00	\$0.00	\$150,000.00	\$0.00	\$0.00	\$0.00	\$0.00	\$150,000.00
382000	Gastos de orden social y cultural	\$150,000.00	\$0.00	\$150,000.00	\$0.00	\$0.00	\$0.00	\$0.00	\$150,000.00
382001	Gastos de orden social	\$150,000.00	\$0.00	\$150,000.00	\$0.00	\$0.00	\$0.00	\$0.00	\$150,000.00





Ejercicio del Presupuesto		Egresos Aprobado Al 31/12/2020	Ampliaciones / (Reducciones)	Egresos Modificado	Egresos Comprometido	Egresos Devengado	Egresos Ejercido	Egresos Pagado	Subejercicio
390000	Otros servicios generales	\$47,238.00	\$0.00	\$47,238.00	\$0.00	\$0.00	\$0.00	\$0.00	\$47,238.00
395000	Penas, multas, accesorios y actualizaciones	\$47,238.00	\$0.00	\$47,238.00	\$0.00	\$0.00	\$0.00	\$0.00	\$47,238.00
395001	Penas, multas, accesorios y actualizaciones	\$47,238.00	\$0.00	\$47,238.00	\$0.00	\$0.00	\$0.00	\$0.00	\$47,238.00
<b>400000</b>	<b>TRANSFERENCIAS, ASIGNACIONES, SUBSIDIOS Y O'</b>	<b>\$891,559.92</b>	<b>\$0.00</b>	<b>\$891,559.92</b>	<b>\$433,469.24</b>	<b>\$433,469.24</b>	<b>\$433,469.24</b>	<b>\$433,469.24</b>	<b>\$458,090.68</b>
420000	Transferencias al resto del sector público	\$578,760.00	\$0.00	\$578,760.00	\$418,000.00	\$418,000.00	\$418,000.00	\$418,000.00	\$160,760.00
422000	Transferencias otorgadas para entidades paraestatales empresari	\$578,760.00	\$0.00	\$578,760.00	\$418,000.00	\$418,000.00	\$418,000.00	\$418,000.00	\$160,760.00
422001	Transferencias otorgadas para entidades paraestatales empresari	\$578,760.00	\$0.00	\$578,760.00	\$418,000.00	\$418,000.00	\$418,000.00	\$418,000.00	\$160,760.00
440000	Ayudas sociales	\$312,799.92	\$0.00	\$312,799.92	\$15,469.24	\$15,469.24	\$15,469.24	\$15,469.24	\$297,330.68
441000	Ayudas sociales a personas	\$219,999.96	\$0.00	\$219,999.96	\$15,469.24	\$15,469.24	\$15,469.24	\$15,469.24	\$204,530.72
441001	Ayudas sociales a personas	\$219,999.96	\$0.00	\$219,999.96	\$15,469.24	\$15,469.24	\$15,469.24	\$15,469.24	\$204,530.72
443000	Ayudas sociales a instituciones de enseñanza	\$92,799.96	\$0.00	\$92,799.96	\$0.00	\$0.00	\$0.00	\$0.00	\$92,799.96
443001	Ayudas sociales a instituciones de enseñanza	\$92,799.96	\$0.00	\$92,799.96	\$0.00	\$0.00	\$0.00	\$0.00	\$92,799.96
<b>500000</b>	<b>BIENES MUEBLES, INMUEBLES E INTANGIBLES</b>	<b>\$600,000.00</b>	<b>\$0.00</b>	<b>\$600,000.00</b>	<b>\$600,000.00</b>	<b>\$600,000.00</b>	<b>\$600,000.00</b>	<b>\$600,000.00</b>	<b>\$0.00</b>
560000	Maquinaria, otros equipos y herramientas	\$600,000.00	\$0.00	\$600,000.00	\$600,000.00	\$600,000.00	\$600,000.00	\$600,000.00	\$0.00
562000	Maquinaria y equipo industrial	\$600,000.00	\$0.00	\$600,000.00	\$600,000.00	\$600,000.00	\$600,000.00	\$600,000.00	\$0.00
562001	Maquinaria y equipo industrial	\$600,000.00	\$0.00	\$600,000.00	\$600,000.00	\$600,000.00	\$600,000.00	\$600,000.00	\$0.00
<b>600000</b>	<b>INVERSION PUBLICA</b>	<b>\$178,408.00</b>	<b>\$0.00</b>	<b>\$178,408.00</b>	<b>\$178,408.00</b>	<b>\$178,408.00</b>	<b>\$178,408.00</b>	<b>\$178,408.00</b>	<b>\$0.00</b>
610000	Obra pública en bienes de dominio público	\$178,408.00	\$0.00	\$178,408.00	\$178,408.00	\$178,408.00	\$178,408.00	\$178,408.00	\$0.00
614000	División de terrenos y construcción de obras de urbanización	\$178,408.00	\$0.00	\$178,408.00	\$178,408.00	\$178,408.00	\$178,408.00	\$178,408.00	\$0.00
614001	División de terrenos y construcción de obras de urbanización	\$178,408.00	\$0.00	\$178,408.00	\$178,408.00	\$178,408.00	\$178,408.00	\$178,408.00	\$0.00
<b>FONDO DE PARTICIPACION DE LA REC,</b>		<b>\$2,353,622.96</b>	<b>\$0.00</b>	<b>\$2,353,622.96</b>	<b>\$1,452,355.66</b>	<b>\$1,452,355.66</b>	<b>\$1,452,355.66</b>	<b>\$1,452,355.66</b>	<b>\$901,267.30</b>
<b>Total Final</b>		<b>\$87,052,692.72</b>	<b>\$1,620,330.22</b>	<b>\$88,673,022.94</b>	<b>\$65,749,176.86</b>	<b>\$65,749,176.86</b>	<b>\$65,749,176.86</b>	<b>\$65,749,176.86</b>	<b>\$22,923,846.08</b>



Ejercicio del Presupuesto	Egresos		Ampliaciones / (Reducciones)	Egresos Modificado	Egresos Comprometido	Egresos Devengado	Egresos Ejercido	Egresos Pagado	Subejercicio
	Aprobado Al 31/12/2020								



*[Handwritten signature]*

MAGDALENA RUBIO PEREZ  
PRESIDENTE MUNICIPAL

*[Handwritten signature]*

TEC. JUAN GABRIEL HURTADO VIZUETH  
SINDICO PROCURADOR



*[Handwritten signature]*

TEC. ARMANDO VILLEDA PONCE  
TESORERO



Municipio de Jacala de Ledezma  
HIDALGO

Estado Analítico de Ingresos  
Del 01/ene./2020 Al 31/dic./2020

Usu: Supervisor  
Rep: rptEstadoPresupuestoIngresosRB\_CP\_2019

Fecha y hora de Impresión | 08/ene./2021  
07:38 p. m.

Rubro de Ingreso	Ingreso					Diferencia (6=5-1)
	Estimado	Ampliaciones y Reducciones	Modificado	Devengados	Recaudado	
	(1)	(2)	(3=1+2)	(4)	(5)	
IMPUESTOS	\$801,599.00	\$15,400.00	\$816,999.00	\$402,933.89	\$402,933.89	-398,665.11
CUOTAS Y APORTACIONES DE SEGURIDAD SOCIAL	\$0.00	\$0.00	\$0.00	\$0.00	\$0.00	0.00
CONTRIBUCIONES DE MEJORAS	\$0.00	\$0.00	\$0.00	\$0.00	\$0.00	0.00
DERECHOS	\$852,840.87	\$22,752.00	\$875,592.87	\$239,626.44	\$239,626.44	-613,214.43
PRODUCTOS	\$0.00	\$0.00	\$0.00	\$0.00	\$0.00	0.00
APROVECHAMIENTOS	\$10,000.00	\$81,575.90	\$91,575.90	\$81,575.90	\$81,575.90	71,575.90
INGRESOS POR VENTA DE BIENES, PRESTACIÓN DE SERVICIOS	\$0.00	\$0.00	\$0.00	\$0.00	\$0.00	0.00
PARTICIPACIONES, APORTACIONES, CONVENIOS, INCENTIVOS	\$61,868,625.00	\$6,350,007.79	\$68,218,632.79	\$67,287,886.20	\$67,287,886.20	5,419,261.20
TRANSFERENCIAS, ASIGNACIONES, SUBSIDIOS Y SUBVENCIONES	\$0.00	\$0.00	\$0.00	\$0.00	\$0.00	0.00
INGRESOS DERIVADOS DE FINANCIAMIENTOS	\$0.00	\$0.00	\$0.00	\$0.00	\$0.00	0.00
<b>Total</b>	<b>\$63,533,064.87</b>	<b>\$6,469,735.69</b>	<b>\$70,002,800.56</b>	<b>\$68,012,022.43</b>	<b>\$68,012,022.43</b>	
<b>Ingresos Excedentes</b>						<b>4,478,957.56</b>

Estado Analítico de Ingresos por Fuente de Financiamiento	Ingreso					Diferencia (6=5-1)
	Estimado	Ampliaciones / Reducciones	Modificado	Devengados	Recaudado	
	(1)	(2)	(3=1+2)	(4)	(5)	

**Ingresos del Poder Ejecutivo Federal o Estatal y de los Municipios**

IMPUESTOS	\$801,599.00	\$15,400.00	\$816,999.00	\$402,933.89	\$402,933.89	-398,665.11
CUOTAS Y APORTACIONES DE SEGURIDAD SOCIAL	\$0.00	\$0.00	\$0.00	\$0.00	\$0.00	0.00
CONTRIBUCIONES DE MEJORAS	\$0.00	\$0.00	\$0.00	\$0.00	\$0.00	0.00
DERECHOS	\$852,840.87	\$22,752.00	\$875,592.87	\$239,626.44	\$239,626.44	-613,214.43
PRODUCTOS	\$0.00	\$0.00	\$0.00	\$0.00	\$0.00	0.00
APROVECHAMIENTOS	\$10,000.00	\$81,575.90	\$91,575.90	\$81,575.90	\$81,575.90	71,575.90
PARTICIPACIONES, APORTACIONES, CONVENIOS, INCENTIVOS	\$61,868,625.00	\$6,350,007.79	\$68,218,632.79	\$67,287,886.20	\$67,287,886.20	5,419,261.20
TRANSFERENCIAS, ASIGNACIONES, SUBSIDIOS Y SUBVENCIONES	\$0.00	\$0.00	\$0.00	\$0.00	\$0.00	0.00

**Ingresos de los Entes Públicos de los Poderes Legislativo y Judicial, de los Órganos Autónomos y del Sector Paraestatal o Paramunicipal, así como de las Empresas Productivas del Estado**

CUOTAS Y APORTACIONES DE SEGURIDAD SOCIAL	\$0.00	\$0.00	\$0.00	\$0.00	\$0.00	0.00
PRODUCTOS	\$0.00	\$0.00	\$0.00	\$0.00	\$0.00	0.00
INGRESOS POR VENTA DE BIENES, PRESTACIÓN DE SERVICIO	\$0.00	\$0.00	\$0.00	\$0.00	\$0.00	0.00
TRANSFERENCIAS, ASIGNACIONES, SUBSIDIOS Y SUBVENCIONES	\$0.00	\$0.00	\$0.00	\$0.00	\$0.00	0.00

**Ingresos Derivados de Financiamiento**

INGRESOS DERIVADOS DE FINANCIAMIENTOS	\$0.00	\$0.00	\$0.00	\$0.00	\$0.00	0.00
---------------------------------------	--------	--------	--------	--------	--------	------

<b>Total</b>	<b>\$63,533,064.87</b>	<b>\$6,469,735.69</b>	<b>\$70,002,800.56</b>	<b>\$68,012,022.43</b>	<b>\$68,012,022.43</b>	
--------------	------------------------	-----------------------	------------------------	------------------------	------------------------	--

<b>Ingresos Excedentes</b>						<b>4,478,957.56</b>
----------------------------	--	--	--	--	--	---------------------

C. MA. MAGDALENA RUBIO PEREZ  
PRESIDENTE MUNICIPAL

TEC. JUAN GABRIEL HURTADO VIZUETH  
SINDICO PROCURADOR



TEC. ARMANDO VILLEDA PONCE  
TESORERO





Usr: Supervisor  
Rep: rptEstadoPresupuestoIngresos

**Municipio de Jacala de Ledezma  
HIDALGO**  
Estado Analítico de Ingresos Presupuestales  
Al 31/dic./2020

Fecha y hora de Impresión | 21/abr./2021  
01:54 p. m.

Fuente de Ingresos	Ley de Ingresos Estimada	Ampliaciones / (Reducciones)	Ley de Ingresos Modificada	Ingresos Devengados	Ingresos Recaudados	Devengado Por Recaudar	Avance de Recaudación (Recaudación / Estimación)
<b>12</b> <u>IMPUESTOS SOBRE EL PATRIMONIO REPO</u>	\$801,599.00	\$15,400.00	\$816,999.00	\$402,933.89	\$402,933.89	\$0.00	49.31 %
IMPUESTO PREDIAL REPO	\$791,599.00	\$0.00	\$791,599.00	\$377,533.89	\$377,533.89	\$0.00	47.69 %
URBANO REPO	\$419,049.00	\$0.00	\$419,049.00	\$409,631.92	\$409,631.92	\$0.00	97.75 %
RUSTICO REPO	\$372,550.00	\$0.00	\$372,550.00	\$133,739.26	\$133,739.26	\$0.00	35.89 %
DESCUENTOS PREDIAL REPO	\$0.00	\$0.00	\$0.00	-\$165,837.29	-\$165,837.29	\$0.00	0.00 %
DESCUENTOS PREDIAL PAGO ANTICIPADO ANUAL	\$0.00	\$0.00	\$0.00	-\$89,236.09	-\$89,236.09	\$0.00	0.00 %
DESCUENTOS PREDIAL PAGO ANTICIPADO ANUAL	\$0.00	\$0.00	\$0.00	-\$76,601.20	-\$76,601.20	\$0.00	0.00 %
IMPUESTO SOBRE TRASLACION DE DOMINIO REPO	\$10,000.00	\$15,400.00	\$25,400.00	\$25,400.00	\$25,400.00	\$0.00	100.00 %
TRASLACION DE DOMINIO REPO	\$10,000.00	\$15,400.00	\$25,400.00	\$25,400.00	\$25,400.00	\$0.00	100.00 %
<b>43</b> <u>DERECHOS POR PRESTACIÓN DE SERVICIOS REPO</u>	\$852,840.87	\$22,752.00	\$875,592.87	\$239,626.44	\$239,626.44	\$0.00	27.36 %
SERVICIOS PUBLICOS REPO	\$198,542.00	\$0.00	\$198,542.00	\$300.00	\$300.00	\$0.00	0.15 %
SERVICIO DE ALCANTARILLADO Y SANEAMIENTO PUE	\$10,000.00	\$0.00	\$10,000.00	\$0.00	\$0.00	\$0.00	0.00 %
DERECHOS POR ALUMBRADO PUBLICO	\$178,542.00	\$0.00	\$178,542.00	\$0.00	\$0.00	\$0.00	0.00 %
DERECO POR SERVICIO DE PANTEONES	\$10,000.00	\$0.00	\$10,000.00	\$300.00	\$300.00	\$0.00	3.00 %
DERECHOS POR REGISTRO, LICENCIAS Y PERMISOS	\$443,000.00	\$18,752.00	\$461,752.00	\$170,807.98	\$170,807.98	\$0.00	36.99 %
REGISTRO DEL ESTADO FAMILIAR	\$290,000.00	\$0.00	\$290,000.00	\$74,000.00	\$74,000.00	\$0.00	25.51 %
COSTO DE TARJETA PREDIAL	\$0.00	\$18,752.00	\$18,752.00	\$18,752.00	\$18,752.00	\$0.00	100.00 %
CERTIFICACIONES Y LEGALIZACIONES Y EXPEDICION	\$83,000.00	\$0.00	\$83,000.00	\$60,098.00	\$60,098.00	\$0.00	72.40 %
DERECHOS POR SERVICIOS DE EXPEDICION Y RENOVACION	\$30,000.00	\$0.00	\$30,000.00	\$17,957.98	\$17,957.98	\$0.00	59.85 %
DERECHOS POR EXPEDICION, REVALIDACION Y CAMBIOS	\$30,000.00	\$0.00	\$30,000.00	\$0.00	\$0.00	\$0.00	0.00 %
DERECHOS POR EXPEDICION Y REVALIDACION DE LICENCIAS	\$10,000.00	\$0.00	\$10,000.00	\$0.00	\$0.00	\$0.00	0.00 %
DERECHOS EN MATERIA DE DESARROLLO URBANO Y	\$201,298.87	\$4,000.00	\$205,298.87	\$68,518.46	\$68,518.46	\$0.00	33.37 %
SUPERVISION DE OBRA PUBLICA	\$181,298.87	\$0.00	\$181,298.87	\$59,518.46	\$59,518.46	\$0.00	32.82 %
DERECHOS POR ALINEACION , DESLINDE Y NOMENCLATURA	\$5,000.00	\$0.00	\$5,000.00	\$0.00	\$0.00	\$0.00	0.00 %
DERECHOS POR REALIZACION Y EXPEDICION DE AVANCE	\$5,000.00	\$4,000.00	\$9,000.00	\$9,000.00	\$9,000.00	\$0.00	100.00 %
DERECHOS POR LA PARTICIPACION EN CONCURSOS	\$10,000.00	\$0.00	\$10,000.00	\$0.00	\$0.00	\$0.00	0.00 %
DERECHSO POR SERVICIOS PRESTADOS EN MATERIA	\$10,000.00	\$0.00	\$10,000.00	\$0.00	\$0.00	\$0.00	0.00 %
DERECHOS POR SERVICIOS PRESTADOS EN MATERIA	\$10,000.00	\$0.00	\$10,000.00	\$0.00	\$0.00	\$0.00	0.00 %
<b>61</b> <u>APROVECHAMIENTOS</u>	\$10,000.00	\$81,575.90	\$91,575.90	\$81,575.90	\$81,575.90	\$0.00	89.08 %
<b>61-02</b> <u>MULTAS REPO</u>	\$10,000.00	\$0.00	\$10,000.00	\$0.00	\$0.00	\$0.00	0.00 %
MULTAS A LOS INFRACTORES REPO	\$10,000.00	\$0.00	\$10,000.00	\$0.00	\$0.00	\$0.00	0.00 %
MULTAS REPO	\$10,000.00	\$0.00	\$10,000.00	\$0.00	\$0.00	\$0.00	0.00 %
<b>61-09</b> <u>OTROS APROVECHAMIENTOS REPO</u>	\$0.00	\$81,575.90	\$81,575.90	\$81,575.90	\$81,575.90	\$0.00	100.00 %



Fuente de Ingresos	Ley de Ingresos Estimada	Ampliaciones / (Reducciones)	Ley de Ingresos Modificada	Ingresos Devengados	Ingresos Recaudados	Devengado Por Recaudar	Avance de Recaudación (Recaudación / Estimación)
OTORS INGRESOS REPO	\$0.00	\$81,575.90	\$81,575.90	\$81,575.90	\$81,575.90	\$0.00	100.00 %
OTROS INGRESOS NO ESPECIFICADOS REPO	\$0.00	\$4,075.90	\$4,075.90	\$4,075.90	\$4,075.90	\$0.00	100.00 %
INGRESIS EXTRAORDINARIOS REPO	\$0.00	\$77,500.00	\$77,500.00	\$77,500.00	\$77,500.00	\$0.00	100.00 %
<b>81 PARTICIPACIONES</b>	\$34,435,112.00	\$6,046,896.06	\$40,482,008.06	\$39,824,338.47	\$39,824,338.47	\$0.00	98.37 %
FONDO GENERAL DE PARTICIPACIONES FGP	\$22,193,804.00	\$278,005.52	\$22,471,809.52	\$22,471,809.52	\$22,471,809.52	\$0.00	100.00 %
FONDO DE FOMENTO MUNICIPAL FFM	\$10,572,866.00	\$0.00	\$10,572,866.00	\$10,458,572.87	\$10,458,572.87	\$0.00	98.91 %
IEPS	\$0.00	\$898,635.02	\$898,635.02	\$898,635.02	\$898,635.02	\$0.00	100.00 %
IEPS TABACOS LABRADOS	\$0.00	\$425,708.37	\$425,708.37	\$425,708.37	\$425,708.37	\$0.00	100.00 %
IEPS GASOLINAS	\$0.00	\$472,926.65	\$472,926.65	\$472,926.65	\$472,926.65	\$0.00	100.00 %
ISAN	\$175,314.00	\$127,972.09	\$303,286.09	\$303,286.09	\$303,286.09	\$0.00	100.00 %
INCENTIVO A LA VENTA FINAL DE GASOLINA Y DIESEL	\$580,730.00	\$0.00	\$580,730.00	\$47,648.47	\$47,648.47	\$0.00	8.20 %
COMPENSACION DEL IMPUESTO SOBRE AUTOMOVILE:	\$35,404.00	\$0.00	\$35,404.00	\$25,109.07	\$25,109.07	\$0.00	70.92 %
FONDO DE FISCALIZACION Y RECAUDACION	\$876,994.00	\$199,486.57	\$1,076,480.57	\$1,076,480.57	\$1,076,480.57	\$0.00	100.00 %
FONDO DE COMPENSACIONES ISAN	\$0.00	\$17,935.05	\$17,935.05	\$17,935.05	\$17,935.05	\$0.00	100.00 %
FONDO DE COMPENSACIONES ISAN	\$0.00	\$3,587.01	\$3,587.01	\$3,587.01	\$3,587.01	\$0.00	100.00 %
COMPENSACION ISAN 2020	\$0.00	\$14,348.04	\$14,348.04	\$14,348.04	\$14,348.04	\$0.00	100.00 %
FONDO DE ESTABILIZACION DE LOS INGRESOS DE LA	\$0.00	\$2,982,800.11	\$2,982,800.11	\$2,982,800.11	\$2,982,800.11	\$0.00	100.00 %
FONDO PARA EL FORTALECIMIENTO DE LA INFRAES	\$0.00	\$81,070.00	\$81,070.00	\$81,070.00	\$81,070.00	\$0.00	100.00 %
FONDO DE PARTICIPACIONES RECAUDACION	\$0.00	\$1,460,991.70	\$1,460,991.70	\$1,460,991.70	\$1,460,991.70	\$0.00	100.00 %
<b>82 APORTACIONES</b>	\$27,433,513.00	\$303,111.73	\$27,736,624.73	\$27,463,547.73	\$27,463,547.73	\$0.00	99.01 %
FONDO DE APORTACIONES PARA LA INFRAESTRUCTL	\$18,129,887.00	\$0.00	\$18,129,887.00	\$17,856,810.00	\$17,856,810.00	\$0.00	98.49 %
FONDO DE APORTACIONES PARA EL FORTALECIMIEN'	\$9,303,626.00	\$303,111.73	\$9,606,737.73	\$9,606,737.73	\$9,606,737.73	\$0.00	100.00 %
<b>Total</b>	<b>\$63,533,064.87</b>	<b>\$6,469,735.69</b>	<b>\$70,002,800.56</b>	<b>\$68,012,022.43</b>	<b>\$68,012,022.43</b>	<b>\$0.00</b>	<b>97.15 %</b>

C. MA. MAGDALENA RUBIO PEREZ  
PRESIDENTE MUNICIPAL

TEC. ARMANDO VILLEDA PONCE  
TESORERO



TEC. JUAN GABRIEL HURTADO VIZUETH  
SINDICO PROCURADOR





### Municipio de Jacala de Ledezma HIDALGO Estado Analítico Mensual de Ingresos Al 31/dic./2020

Fecha y 21/abr./2021  
hora de Impresión 01:51 p. m.

Libro de Ingreso	Presupuesto Vigente	Ene	Feb	Mar	Abr	May	Jun	Jul	Ago	Sep	Oct	Nov	Dic	Diferencia Total (Vigente - Total)
Impuestos sobre el patrimonio	\$816,999.00	\$73,528.54	\$73,528.54	\$15,011.70	\$2,216.96	\$11,889.20	\$9,225.20	\$16,165.76	\$17,155.16	\$3,489.48	\$5,106.48	\$9,498.48	\$5,740.16	\$414,065.11
URBANO REPO	\$419,049.00	\$288,955.80	\$69,069.60	\$10,773.12	\$1,303.20	\$6,950.40	\$3,475.00	\$9,556.80	\$9,122.40	\$1,303.20	\$3,475.20	\$4,778.40	\$888.80	\$9,417.08
RUSTICO REPO	\$372,550.00	\$86,603.46	\$29,539.20	\$6,569.12	\$173.76	\$888.80	\$3,475.20	\$3,648.96	\$4,517.76	\$521.28	\$521.28	\$1,390.08	\$1,911.36	\$238,910.74
DESCUENTOS PREDIAL REPO	\$0.00	-\$136,402.49	-\$26,550.26	-\$2,884.54	\$0.00	\$0.00	\$0.00	\$0.00	\$0.00	\$0.00	\$0.00	\$0.00	\$0.00	-\$165,837.29
DESCUENTOS PREDIAL PAGO /	\$0.00	-\$72,442.33	-\$15,368.18	-\$1,407.58	\$0.00	\$0.00	\$0.00	\$0.00	\$0.00	\$0.00	\$0.00	\$0.00	\$0.00	-\$89,236.09
DESCUENTOS PREDIAL INAPAM	\$0.00	-\$63,960.16	-\$11,164.08	-\$1,476.96	\$0.00	\$0.00	\$0.00	\$0.00	\$0.00	\$0.00	\$0.00	\$0.00	\$0.00	-\$76,601.20
IMPUESTO SOBRE TRASLACION D	\$25,400.00	\$740.00	\$1,480.00	\$555.00	\$740.00	\$4,070.00	\$2,275.00	\$2,960.00	\$3,515.00	\$1,665.00	\$1,110.00	\$3,330.00	\$2,960.00	\$0.00
TRASLACION DE DOMINIO REPO	\$25,400.00	\$740.00	\$1,480.00	\$555.00	\$740.00	\$4,070.00	\$2,275.00	\$2,960.00	\$3,515.00	\$1,665.00	\$1,110.00	\$3,330.00	\$2,960.00	\$25,400.00
Derechos por prestación de servicios	\$875,592.87	\$40,357.01	\$47,590.34	\$50,938.49	\$676.00	\$5,256.00	\$13,553.00	\$22,169.00	\$14,942.00	\$7,768.30	\$15,525.10	\$15,004.20	\$5,847.00	\$635,966.43
SERVICIO DE ALCANTARILLADO	\$198,542.00	\$300.00	\$0.00	\$0.00	\$0.00	\$0.00	\$0.00	\$0.00	\$0.00	\$0.00	\$0.00	\$0.00	\$0.00	\$198,242.00
SERVICIO DE ALCANTARILLADO	\$10,000.00	\$0.00	\$0.00	\$0.00	\$0.00	\$0.00	\$0.00	\$0.00	\$0.00	\$0.00	\$0.00	\$0.00	\$0.00	\$10,000.00
DERECHO POR ALUMBRADO PI	\$178,542.00	\$300.00	\$0.00	\$0.00	\$0.00	\$0.00	\$0.00	\$0.00	\$0.00	\$0.00	\$0.00	\$0.00	\$0.00	\$178,542.00
DERECHO POR SERVICIO DE PAN	\$10,000.00	\$300.00	\$0.00	\$0.00	\$0.00	\$0.00	\$0.00	\$0.00	\$0.00	\$0.00	\$0.00	\$0.00	\$0.00	\$9,700.00
DERECHOS POR REGISTRO, LICEN	\$461,752.00	\$33,060.46	\$23,211.60	\$16,795.32	\$676.00	\$5,256.00	\$13,553.00	\$22,169.00	\$14,942.00	\$4,768.30	\$15,525.10	\$15,004.20	\$5,847.00	\$290,944.02
REGISTRO DEL ESTADO FAMILIA	\$290,000.00	\$17,603.00	\$16,800.00	\$10,356.00	\$0.00	\$0.00	\$0.00	\$6,191.00	\$7,210.00	\$2,367.00	\$7,657.00	\$3,048.00	\$1,419.00	\$74,000.00
COSTO DE TARJETA PREDIAL	\$18,752.00	\$2,432.00	\$1,664.00	\$768.00	\$256.00	\$2,176.00	\$3,328.00	\$704.00	\$128.00	\$128.00	\$2,816.00	\$2,048.00	\$18,752.00	\$0.00
CERTIFICACIONES Y LEGALIZAC	\$83,000.00	\$1,930.00	\$1,960.00	\$4,270.00	\$420.00	\$3,080.00	\$12,650.00	\$7,028.00	\$1,540.00	\$6,080.00	\$8,860.00	\$2,380.00	\$60,098.00	\$22,202.00
DERECHOS POR SERVICIOS DE	\$30,000.00	\$30,000.00	\$0.00	\$0.00	\$0.00	\$0.00	\$0.00	\$0.00	\$0.00	\$0.00	\$0.00	\$0.00	\$0.00	\$12,042.02
DERECHOS POR EXPEDICION, R	\$30,000.00	\$0.00	\$0.00	\$0.00	\$0.00	\$0.00	\$0.00	\$0.00	\$0.00	\$0.00	\$0.00	\$0.00	\$0.00	\$12,042.02
DERECHOS POR EXPEDICION, R	\$10,000.00	\$0.00	\$0.00	\$0.00	\$0.00	\$0.00	\$0.00	\$0.00	\$0.00	\$0.00	\$0.00	\$0.00	\$0.00	\$9,000.00
DERECHOS EN MATERIA DE DESA	\$205,298.87	\$6,996.55	\$24,298.74	\$34,143.17	\$33,543.17	\$18,978.74	\$9,990.00	\$0.00	\$0.00	\$0.00	\$0.00	\$0.00	\$0.00	\$59,518.46
SUPERVISION DE OBRA PUBLICA/	\$181,298.87	\$6,996.55	\$18,978.74	\$33,543.17	\$33,543.17	\$18,978.74	\$9,990.00	\$0.00	\$0.00	\$0.00	\$0.00	\$0.00	\$0.00	\$121,780.41
DERECHOS POR ALINEACION, D	\$5,000.00	\$0.00	\$0.00	\$0.00	\$0.00	\$0.00	\$0.00	\$0.00	\$0.00	\$0.00	\$0.00	\$0.00	\$0.00	\$5,000.00
DERECHOS POR REALIZACION Y	\$9,000.00	\$0.00	\$0.00	\$0.00	\$0.00	\$0.00	\$0.00	\$0.00	\$0.00	\$0.00	\$0.00	\$0.00	\$0.00	\$9,000.00
DERECHOS POR PARTICIPAC	\$10,000.00	\$0.00	\$0.00	\$0.00	\$0.00	\$0.00	\$0.00	\$0.00	\$0.00	\$0.00	\$0.00	\$0.00	\$0.00	\$10,000.00
DERECHOSO POR SERVICIOS PRE	\$10,000.00	\$0.00	\$0.00	\$0.00	\$0.00	\$0.00	\$0.00	\$0.00	\$0.00	\$0.00	\$0.00	\$0.00	\$0.00	\$10,000.00
Multas	\$10,000.00	\$0.00	\$0.00	\$0.00	\$0.00	\$0.00	\$0.00	\$0.00	\$0.00	\$0.00	\$0.00	\$0.00	\$0.00	\$10,000.00
MULTAS A LOS INFRACTORES RI	\$10,000.00	\$0.00	\$0.00	\$0.00	\$0.00	\$0.00	\$0.00	\$0.00	\$0.00	\$0.00	\$0.00	\$0.00	\$0.00	\$10,000.00
MULTAS REPO	\$10,000.00	\$0.00	\$0.00	\$0.00	\$0.00	\$0.00	\$0.00	\$0.00	\$0.00	\$0.00	\$0.00	\$0.00	\$0.00	\$10,000.00
Otros Aprovechamientos	\$91,575.90	\$76,585.00	\$1,500.00	\$0.00	\$0.00	\$0.00	\$0.00	\$0.00	\$0.00	\$0.00	\$0.00	\$0.00	\$0.00	\$81,575.90
Multas	\$10,000.00	\$0.00	\$0.00	\$0.00	\$0.00	\$0.00	\$0.00	\$0.00	\$0.00	\$0.00	\$0.00	\$0.00	\$0.00	\$10,000.00
MULTAS A LOS INFRACTORES RI	\$10,000.00	\$0.00	\$0.00	\$0.00	\$0.00	\$0.00	\$0.00	\$0.00	\$0.00	\$0.00	\$0.00	\$0.00	\$0.00	\$10,000.00
MULTAS REPO	\$10,000.00	\$0.00	\$0.00	\$0.00	\$0.00	\$0.00	\$0.00	\$0.00	\$0.00	\$0.00	\$0.00	\$0.00	\$0.00	\$10,000.00
Otros Ingresos RPP	\$81,575.90	\$76,585.00	\$1,500.00	\$0.00	\$0.00	\$0.00	\$0.00	\$0.00	\$0.00	\$0.00	\$0.00	\$0.00	\$0.00	\$81,575.90
OTROS INGRESOS RPP	\$81,575.90	\$76,585.00	\$1,500.00	\$0.00	\$0.00	\$0.00	\$0.00	\$0.00	\$0.00	\$0.00	\$0.00	\$0.00	\$0.00	\$81,575.90
Total (Vigente - Total)	\$414,065.11	\$414,065.11	\$414,065.11	\$414,065.11	\$414,065.11	\$414,065.11	\$414,065.11	\$414,065.11	\$414,065.11	\$414,065.11	\$414,065.11	\$414,065.11	\$414,065.11	\$414,065.11





Municipio de Jacala de Ledezma  
HIDALGO

Estado Analítico Mensual de Ingresos  
Al 31/dic./2020

Fecha y 21/abr./2021

hora de Impresión 01:51 p. m.

visor  
AnalíticoPresupuestoIngresos

Libro de Ingreso	Presupuesto Vigente	Ene	Feb	Mar	Abr	May	Jun	Jul	Ago	Sep	Oct	Nov	Dic	Total	Diferencia (Vigente - Total)
INGRESIS EXTRAORDINARIOS F	\$77,500.00	\$76,000.00	\$1,500.00	\$0.00	\$0.00	\$0.00	\$0.00	\$0.00	\$0.00	\$0.00	\$0.00	\$0.00	\$0.00	\$77,500.00	\$0.00
Participaciones	\$40,482,008.06	\$2,689,967.56	\$4,112,268.36	\$2,822,218.97	\$4,108,625.63	\$2,605,340.67	\$2,139,652.42	\$3,467,731.23	\$4,806,863.86	\$3,270,565.89	\$3,004,009.65	\$3,272,109.65	\$3,524,984.58	\$39,824,338.47	\$657,669.59
<b>FONDO GENERAL DE PARTICIPACIONES</b>	\$22,471,809.52	\$1,597,780.62	\$2,523,610.36	\$1,609,914.73	\$2,546,774.83	\$1,464,169.48	\$1,235,535.07	\$1,487,676.41	\$3,102,783.14	\$1,662,318.45	\$1,615,052.05	\$1,719,948.86	\$1,906,245.52	\$22,471,809.52	\$0.00
<b>FONDO DE FOMENTO MUNICIPAL F</b>	\$10,572,866.00	\$846,862.12	\$1,039,348.27	\$862,707.94	\$1,055,737.91	\$880,001.74	\$693,982.19	\$842,586.63	\$840,841.57	\$840,429.64	\$809,810.79	\$849,276.62	\$896,987.45	\$10,458,572.87	\$114,293.13
IEPS	\$898,635.02	\$95,578.85	\$128,138.38	\$91,958.13	\$86,906.30	\$38,718.68	\$45,998.72	\$44,559.40	\$61,370.53	\$80,098.60	\$70,520.44	\$72,736.86	\$82,050.13	\$898,635.02	\$0.00
IEPS TABACOS LABRADOS	\$425,708.37	\$44,777.33	\$79,940.71	\$42,463.42	\$39,903.42	\$38,718.68	\$127.32	\$7,057.88	\$30,692.36	\$37,038.97	\$33,883.87	\$35,186.63	\$35,917.78	\$425,708.37	\$0.00
IEPS GASOLINAS	\$472,926.65	\$50,801.52	\$48,197.67	\$49,494.71	\$47,002.88	\$0.00	\$45,871.40	\$37,501.52	\$30,678.17	\$43,059.63	\$36,636.57	\$37,550.23	\$46,132.35	\$472,926.65	\$0.00
ISAN	\$303,286.09	\$22,925.99	\$24,570.62	\$44,493.62	\$16,226.44	\$39,234.75	\$29,568.31	\$8,798.79	\$42,855.01	\$24,978.59	\$15,265.99	\$16,148.37	\$18,219.61	\$303,286.09	\$0.00
INCENTIVO A LA VENTA FINAL DE C	\$580,730.00	\$0.00	\$0.00	\$0.00	\$0.00	\$47,648.47	\$0.00	\$0.00	\$0.00	\$0.00	\$0.00	\$0.00	\$0.00	\$47,648.47	\$533,081.53
COMPENSACION DEL IMPUESTO S	\$35,404.00	\$0.00	\$0.00	\$0.00	\$0.00	\$0.00	\$3,587.01	\$3,587.01	\$3,587.01	\$3,587.01	\$3,587.01	\$3,587.01	\$3,587.01	\$25,109.07	\$10,294.93
<b>FONDO DE FISCALIZACION Y REC/</b>	\$1,076,480.57	\$123,232.97	\$51,642.72	\$51,634.54	\$301,435.79	\$51,634.54	\$49,911.12	\$107,603.05	\$51,634.54	\$51,634.54	\$132,756.49	\$51,634.54	\$51,725.73	\$1,076,480.57	\$0.00
<b>FONDO DE COMPENSACIONES ISAN</b>	\$17,935.05	\$3,587.01	\$3,587.01	\$3,587.01	\$3,587.01	\$3,587.01	\$0.00	\$0.00	\$0.00	\$0.00	\$0.00	\$0.00	\$0.00	\$17,935.05	\$0.00
FONDO DE COMPENSACIONES ISAN	\$3,587.01	\$0.00	\$0.00	\$0.00	\$3,587.01	\$0.00	\$0.00	\$0.00	\$0.00	\$0.00	\$0.00	\$0.00	\$0.00	\$3,587.01	\$0.00
COMPENSACION ISAN 2020	\$14,348.04	\$3,587.01	\$3,587.01	\$3,587.01	\$0.00	\$3,587.01	\$0.00	\$0.00	\$0.00	\$0.00	\$0.00	\$0.00	\$0.00	\$14,348.04	\$0.00
<b>FONDO DE ESTABILIZACION DE LC</b>	\$2,982,800.11	\$0.00	\$0.00	\$0.00	\$18,219.35	\$0.00	\$0.00	\$892,015.94	\$553,451.06	\$536,842.06	\$357,016.88	\$250,818.39	\$374,436.43	\$2,982,800.11	\$0.00
<b>FONDO PARA EL FORTALECIEMIEI</b>	\$81,070.00	\$0.00	\$0.00	\$0.00	\$0.00	\$0.00	\$81,070.00	\$0.00	\$0.00	\$0.00	\$0.00	\$0.00	\$0.00	\$81,070.00	\$0.00
<b>FONDO DE PARTICIPACIONES REC</b>	\$1,460,991.70	\$0.00	\$341,371.00	\$157,923.00	\$79,738.00	\$80,346.00	\$0.00	\$80,904.00	\$150,341.00	\$70,677.00	\$0.00	\$307,959.00	\$191,732.70	\$1,460,991.70	\$0.00
Aportaciones	\$27,736,624.73	\$2,586,242.51	\$2,586,242.51	\$2,586,242.51	\$2,586,242.51	\$2,586,242.51	\$2,586,242.51	\$2,586,242.51	\$2,586,242.51	\$2,586,242.51	\$2,586,242.51	\$800,561.21	\$800,561.42	\$27,463,547.73	\$273,077.00
<b>FONDO DE APORTACIONES PARA</b>	\$18,129,887.00	\$1,785,681.00	\$1,785,681.00	\$1,785,681.00	\$1,785,681.00	\$1,785,681.00	\$1,785,681.00	\$1,785,681.00	\$1,785,681.00	\$1,785,681.00	\$1,785,681.00	\$0.00	\$0.00	\$17,856,810.00	\$273,077.00
<b>FONDO DE APORTACIONES PARA</b>	\$9,606,737.73	\$800,561.51	\$800,561.51	\$800,561.51	\$800,561.51	\$800,561.51	\$800,561.51	\$800,561.51	\$800,561.51	\$800,561.51	\$800,561.51	\$800,561.21	\$800,561.42	\$9,606,737.73	\$0.00
<b>Total</b>	\$70,002,800.56	\$5,627,056.85	\$6,821,139.75	\$5,474,411.67	\$6,697,761.10	\$5,208,728.38	\$4,750,055.09	\$6,092,444.50	\$7,425,203.53	\$5,668,066.18	\$5,612,672.68	\$4,097,309.54	\$4,337,271.16	\$68,012,022.43	\$1,990,778.13



C. MA. MAGDALENA RUBIO PEREZ  
PRESIDENTE MUNICIPAL

TEC. JUAN GABRIEL HURTADO VIZUETH  
SINDICO PROCURADOR



ARMANDO VILLEDA PONCE  
TESORERO



**Municipio de Jacala de Ledezma (a)**  
**Balance Presupuestario - LDF**  
**Del 1 de Enero al 31 de Diciembre de 2020 (b)**  
**(PESOS)**

Concepto (c)	Estimado/ Aprobado (d)	Devengado	Recaudado/ Pagado
<b>A. Ingresos Totales (A = A1+A2+A3)</b>	<b>63,533,065</b>	<b>68,012,022</b>	<b>68,012,022</b>
A1. Ingresos de Libre Disposición	36,099,552	40,548,475	40,548,475
A2. Transferencias Federales Etiquetadas	27,433,513	27,463,548	27,463,548
A3. Financiamiento Neto	0	0	0
<b>B. Egresos Presupuestarios<sup>1</sup> (B = B1+B2)</b>	<b>87,052,693</b>	<b>65,749,177</b>	<b>65,749,177</b>
B1. Gasto No Etiquetado (sin incluir Amortización de la Deuda Pública)	87,052,693	65,749,177	65,749,177
B2. Gasto Etiquetado (sin incluir Amortización de la Deuda Pública)			
<b>C. Remanentes del Ejercicio Anterior (C = C1 + C2)</b>		<b>0</b>	<b>0</b>
C1. Remanentes de Ingresos de Libre Disposición aplicados en el periodo			
C2. Remanentes de Transferencias Federales Etiquetadas aplicados en el periodo			
<b>I. Balance Presupuestario (I = A - B + C)</b>	<b>-23,519,628</b>	<b>2,262,846</b>	<b>2,262,846</b>
<b>II. Balance Presupuestario sin Financiamiento Neto (II = I - A3)</b>	<b>-23,519,628</b>	<b>2,262,846</b>	<b>2,262,846</b>
<b>III. Balance Presupuestario sin Financiamiento Neto y sin Remanentes del Ejercicio Anterior (III = II - C)</b>	<b>-23,519,628</b>	<b>2,262,846</b>	<b>2,262,846</b>

Concepto	Aprobado	Devengado	Pagado
<b>E. Intereses, Comisiones y Gastos de la Deuda (E = E1+E2)</b>	<b>0</b>	<b>0</b>	<b>0</b>
E1. Intereses, Comisiones y Gastos de la Deuda con Gasto No Etiquetado			
E2. Intereses, Comisiones y Gastos de la Deuda con Gasto Etiquetado			
<b>IV. Balance Primario (IV = III - E)</b>	<b>-23,519,628</b>	<b>2,262,846</b>	<b>2,262,846</b>

Concepto	Estimado/ Aprobado	Devengado	Recaudado/ Pagado
<b>F. Financiamiento (F = F1 + F2)</b>	<b>0</b>	<b>0</b>	<b>0</b>
F1. Financiamiento con Fuente de Pago de Ingresos de Libre Disposición	0	0	0
F2. Financiamiento con Fuente de Pago de Transferencias Federales Etiquetadas	0	0	0
<b>G. Amortización de la Deuda (G = G1 + G2)</b>	<b>0</b>	<b>0</b>	<b>0</b>
G1. Amortización de la Deuda Pública con Gasto No Etiquetado			
G2. Amortización de la Deuda Pública con Gasto Etiquetado			
<b>A3. Financiamiento Neto (A3 = F - G)</b>	<b>0</b>	<b>0</b>	<b>0</b>

Concepto	Estimado/ Aprobado	Devengado	Recaudado/ Pagado
A1. Ingresos de Libre Disposición	36,099,552	40,548,475	40,548,475
A3.1. Financiamiento Neto con Fuente de Pago de Ingresos de Libre Disposición (A3.1 = F1 - G1)	0	0	0
F1. Financiamiento con Fuente de Pago de Ingresos de Libre Disposición	0	0	0
G1. Amortización de la Deuda Pública con Gasto No Etiquetado	0	0	0
B1. Gasto No Etiquetado (sin incluir Amortización de la Deuda Pública)	87,052,693	65,749,177	65,749,177
C1. Remanentes de Ingresos de Libre Disposición aplicados en el periodo		0	0
<b>Balance Presupuestario de Recursos Disponibles (V = A1 + A3.1 - B1 + C1)</b>	<b>-50,953,141</b>	<b>-25,200,702</b>	<b>-25,200,702</b>
<b>VI. Balance Presupuestario de Recursos Disponibles sin Financiamiento Neto (VI = V - A3.1)</b>	<b>-50,953,141</b>	<b>-25,200,702</b>	<b>-25,200,702</b>



*[Handwritten signature]*

Concepto	Estimado/ Aprobado	Devengado	Recaudado/ Pagado
A2. Transferencias Federales Etiquetadas	27,433,513	27,463,548	27,463,548
A3.2 Financiamiento Neto con Fuente de Pago de Transferencias Federales Etiquetadas (A3.2 = F2 - G2)	0	0	0
F2. Financiamiento con Fuente de Pago de Transferencias Federales Etiquetadas	0	0	0
G2. Amortización de la Deuda Pública con Gasto Etiquetado	0	0	0
B2. Gasto Etiquetado (sin incluir Amortización de la Deuda Pública)	0	0	0
C2. Remanentes de Transferencias Federales Etiquetadas aplicados en el periodo		0	0
<b>VII. Balance Presupuestario de Recursos Etiquetados (VII = A2 + A3.2 - B2 + C2)</b>	<b>27,433,513</b>	<b>27,463,548</b>	<b>27,463,548</b>
<b>VIII. Balance Presupuestario de Recursos Etiquetados sin Financiamiento Neto (VIII = VII - A3.2)</b>	<b>27,433,513</b>	<b>27,463,548</b>	<b>27,463,548</b>

  
C. MA. MAGDALENA RUBIO PEREZ  
PRESIDENTE MUNICIPAL

  
TEC. JUAN GABRIEL HURTADO VIZUETH  
SINDICO PROCURADOR



  
TEC. ARMANDO VILLEDA PONCE  
TESORERO MUNICIPAL





Municipio de Jacala de Ledezma (a)  
 Estado Analítico de Ingresos Detallado - LDF  
 Del 1 de Enero al 31 de Diciembre de 2020 (b)  
 (PESOS)


Concepto	Ingreso					Diferencia (e)
	Estimado (d)	Ampliaciones/ (Reducciones)	Modificado	Devengado	Recaudado	
<b>Ingresos de Libre Disposición</b>						
A. Impuestos	801,599	0	801,599	402,934	402,934	-398,665
B. Cuotas y Aportaciones de Seguridad Social			0			0
C. Contribuciones de Mejoras			0			0
D. Derechos	852,841	22,752	875,593	239,626	239,626	-613,214
E. Productos			0			0
F. Aprovechamientos	10,000	81,576	91,576	81,576	81,576	71,576
G. Ingresos por Ventas de Bienes y Prestación Servicios			0			0
H. Participaciones (H=h1+h2+h3+h4+h5+h6+h7+h8+h9+h10+h11)	33,643,664	5,819,919	39,463,583	39,349,290	39,349,290	5,705,626
h1) Fondo General de Participaciones	22,193,804	278,006	22,471,810	22,471,810	22,471,810	278,006
h2) Fondo de Fomento Municipal	10,572,866	0	10,572,866	10,458,573	10,458,573	-114,293
h3) Fondo de Fiscalización y Recaudación	876,994	199,487	1,076,481	1,076,481	1,076,481	199,487
h4) Fondo de Compensación	0	0	0	0	0	0
h5) Fondo de Extracción de Hidrocarburos	0	0	0	0	0	0
h6) Impuesto Especial Sobre Producción y Servicios	0	425,708	425,708	425,708	425,708	425,708
h7) 0.136% de la Recaudación Federal Participable	0	0	0	0	0	0
h8) 3.17% Sobre Extracción de Petróleo	0	0	0	0	0	0
h9) Gasolinas y Diésel	0	472,927	472,927	472,927	472,927	472,927
h10) Fondo del Impuesto Sobre la Renta	0	1,460,992	1,460,992	1,460,992	1,460,992	1,460,992
h11) Fondo de Estabilización de los Ingresos de las Entidades Federativas		2,982,800	2,982,800	2,982,800	2,982,800	2,982,800
I. Incentivos Derivados de la Colaboración Fiscal (I=i1+i2+i3+i4+i5)	210,718	145,907	356,625	346,330	346,330	135,612
i1) Tenencia o Uso de Vehículos			0			0
i2) Fondo de Compensación ISAN	35,404	0	35,404	25,109	25,109	-10,295
i3) Impuesto Sobre Automóviles Nuevos	175,314	127,972	303,286	303,286	303,286	127,972
i4) Fondo de Compensación de Repesos-Intermedios			0			0
i5) Otros Incentivos Económicos		17,935	17,935	17,935	17,935	17,935
J. Transferencias y Asignaciones			0			0
K. Convenios	0	0	0	0	0	0
k1) Otros Convenios y Subsidios			0			0
L. Otros Ingresos de Libre Disposición (L=l1+l2)	580,730	81,070	661,800	128,718	128,718	-452,012
l1) Participaciones en Ingresos Locales	580,730		580,730	47,648	47,648	-533,082
l2) Otros Ingresos de Libre Disposición		81,070	81,070	81,070	81,070	81,070
<b>I. Total de Ingresos de Libre Disposición (I=A+B+C+D+E+F+G+H+I+J+K+L)</b>	<b>36,099,552</b>	<b>6,151,224</b>	<b>42,250,776</b>	<b>40,548,475</b>	<b>40,548,475</b>	<b>4,448,923</b>
<b>Ingresos Excedentes de Ingresos de Libre Disposición</b>						
<b>Transferencias Federales Etiquetadas</b>						
A. Aportaciones (A=a1+a2+a3+a4+a5+a6+a7+a8)	27,433,513	0	27,433,513	27,463,548	27,463,548	30,035
a1) Fondo de Aportaciones para la Nómina Educativa y Gasto Operativo			0			0
a2) Fondo de Aportaciones para los Servicios de Salud			0			0
a3) Fondo de Aportaciones para la Infraestructura Social	18,129,887	0	18,129,887	17,856,810	17,856,810	-273,077
a4) Fondo de Aportaciones para el Mejoramiento de los Municipios y de las Delegaciones Territoriales del Distrito Federal	9,303,626	0	9,303,626	9,606,738	9,606,738	303,112
a5) Fondo de Aportaciones Múltiples			0			0
a6) Fondo de Aportaciones para la Educación Preescolar, Primaria y de Adultos			0			0
a7) Fondo de Aportaciones para la Seguridad Pública de los Estados y del Distrito Federal			0			0
a8) Fondo de Aportaciones para el Mejoramiento de las Entidades Federativas			0			0
B. Convenios (B=b1+b2+b3+b4)			0			0
b1) Convenios de Protección Social en Salud			0			0
b2) Convenios de Descentralización			0			0
b3) Convenios de Reasignación			0			0
b4) Otros Convenios y Subsidios			0			0
C. Fondos Distintos de Aportaciones (C=c1+c2)			0			0
c1) Fondo para Entidades Federativas y Municipios Productores de Hidrocarburos			0			0
c2) Fondo Minero			0			0




Municipio de Jacala de Ledezma (a)  
 Estado Analítico de Ingresos Detallado - LDF  
 Del 1 de Enero al 31 de Diciembre de 2020 (b)  
 (PESOS)

Concepto (c)	Ingreso					Diferencia (e)
	Estimado (d)	Ampliaciones/ (Reducciones)	Modificado	Devengado	Recaudado	
D. Transferencias, Asignaciones, Subsidios y Subvenciones, y Pensiones y Jubilaciones			0			0
E. Otras Transferencias Federales Etiquetadas			0			0
<b>II. Total de Transferencias Federales Etiquetadas (II = A + B + C + D + E)</b>	<b>27,433,513</b>	<b>0</b>	<b>27,433,513</b>	<b>27,463,548</b>	<b>27,463,548</b>	<b>30,035</b>
<b>III. Ingresos Derivados de Financiamientos (III = A)</b>	<b>0</b>	<b>0</b>	<b>0</b>	<b>0</b>	<b>0</b>	<b>0</b>
A. Ingresos Derivados de Financiamientos			0			0
<b>IV. Total de Ingresos (IV = I + II + III)</b>	<b>63,533,065</b>	<b>6,151,224</b>	<b>69,684,289</b>	<b>68,012,022</b>	<b>68,012,022</b>	<b>4,478,958</b>
<b>Datos Informativos</b>						
1. Ingresos Derivados de Financiamientos con Fuente de Pago de Ingresos de Libre Disposición			0			0
2. Ingresos Derivados de Financiamientos con Fuente de Pago de Transferencias Federales Etiquetadas			0			0
3. Ingresos Derivados de Financiamientos (3 = 1 + 2)	0	0	0	0	0	0

  
 C. MA. MAGDALENA RUBIO PEREZ  
 PRESIDENTE MUNICIPAL

  
 TEC. JUAN GABRIEL HURTADO VIZUETH  
 SINDICO PROCURADOR

  
 TEC. ARMANDO VILLEDA PONCE  
 TESORERO MUNICIPAL



Municipio de Jacala de Ledezma (a)  
 Estado de Situación Financiera Detallado - LDF  
 Al 31 de diciembre de 2019 y al 31 de Diciembre de 2020 (b)  
 (PESOS)

Concepto (c)	2020 (d)	31 de diciembre de 2019 (e)	Concepto (c)	2020 (d)	31 de diciembre de 2019 (e)
<b>ACTIVO</b>			<b>PASIVO</b>		
<b>Activo Circulante</b>			<b>Activo Circulante</b>		
a. Efectivo y Equivalentes (a=a1+a2+a3+a4+a5+a6+a7)	2,907,169	7,483,922	a. Cuentas por Pagar a Corto Plazo (a=a1+a2+a3+a4+a5+a6+a7+a8+a9)	11,926,505	20,843,999
a1) Efectivo	-215,295	1,386,589	a1) Servicios Personales por Pagar a Corto Plazo	-428	-428
a2) Bancos/Tesorería	3,122,463	6,097,333	a2) Proveedores por Pagar a Corto Plazo	0	0
a3) Bancos/Dependencias y Otros	0	0	a3) Contratistas por Obras Públicas por Pagar a Corto Plazo	11,196,931	19,841,766
a4) Inversiones Temporales (Hasta 3 meses)	0	0	a4) Participaciones y Aportaciones por Pagar a Corto Plazo	0	0
a5) Fondos con Afectación Específica	0	0	a5) Transferencias Otorgadas por Pagar a Corto Plazo	0	0
a6) Depósitos de Fondos de Terceros en Garantía y/o Administración	0	0	a6) Intereses, Comisiones y Otros Gastos de la Deuda Pública por Pagar a Corto Plazo	7,936	7,936
a7) Otros Efectivos y Equivalentes	0	0	a7) Retenciones y Contribuciones por Pagar a Corto Plazo	533,596	806,254
b. Derechos a Recibir Efectivo o Equivalentes (b=b1+b2+b3+b4+b5+b6+b7)	2,501,822	2,981,615	a8) Devoluciones de la Ley de Ingresos por Pagar a Corto Plazo	0	0
b1) Inversiones Financieras de Corto Plazo	0	0	a9) Otras Cuentas por Pagar a Corto Plazo	188,471	188,471
b2) Cuentas por Cobrar a Corto Plazo	148,390	62,960	b. Documentos por Pagar a Corto Plazo (b=b1+b2+b3)	0	0
b3) Deudores Diversos por Cobrar a Corto Plazo	2,324,792	2,890,015	b1) Documentos Comerciales por Pagar a Corto Plazo	0	0
b4) Ingresos por Recuperar a Corto Plazo	0	0	b2) Documentos con Contratistas por Obras Públicas por Pagar a Corto Plazo	0	0
b5) Deudores por Anticipos de la Tesorería a Corto Plazo	28,640	28,640	b3) Otros Documentos por Pagar a Corto Plazo	0	0
b6) Préstamos Otorgados a Corto Plazo	0	0	c. Porción a Corto Plazo de la Deuda Pública (c=c1+c2)	0	0
b7) Otros Derechos a Recibir Efectivo o Equivalentes a Corto Plazo	0	0	c1) Porción a Corto Plazo de la Deuda Pública	0	0
c. Derechos a Recibir Bienes o Servicios (c=c1+c2+c3+c4+c5)	0	0	c2) Porción a Corto Plazo de Arrendamiento Financiero	0	0
c1) Anticipo a Proveedores por Adquisición de Bienes y Prestación de Servicios a Corto Plazo	0	0	d. Títulos y Valores a Corto Plazo	0	0
c2) Anticipo a Proveedores por Adquisición de Bienes Inmuebles y Muebles a Corto Plazo	0	0	e. Pasivos Diferidos a Corto Plazo (e=e1+e2+e3)	0	0
c3) Anticipo a Proveedores por Adquisición de Bienes Intangibles a Corto Plazo	0	0	e1) Ingresos Cobrados por Adelantado a Corto Plazo	0	0
c4) Anticipo a Contratistas por Obras Públicas a Corto Plazo	0	0	e2) Intereses Cobrados por Adelantado a Corto Plazo	0	0
c5) Otros Derechos a Recibir Bienes o Servicios a Corto Plazo	0	0	e3) Otros Pasivos Diferidos a Corto Plazo	0	0
d. Inventarios (d=d1+d2+d3+d4+d5)	0	0	f. Fondos y Bienes de Terceros en Garantía y/o Administración a Corto Plazo (f=f1+f2+f3+f4+f5+f6)	0	0
d1) Inventario de Mercancías para Venta	0	0	f1) Fondos en Garantía a Corto Plazo	0	0
d2) Inventario de Mercancías Terminadas	0	0	f2) Fondos en Administración a Corto Plazo	0	0
d3) Inventario de Mercancías en Proceso de Elaboración	0	0	f3) Fondos Contingentes a Corto Plazo	0	0
d4) Inventario de Materias Primas, Materiales y Suministros para Producción	0	0	f4) Fondos de Fideicomisos, Mandatos y Contratos Análogos a Corto Plazo	0	0
d5) Bienes en Tránsito	0	0	f5) Otros Fondos de Terceros en Garantía y/o Administración a Corto Plazo	0	0
e. Almacenes	0	0	f6) Valores y Bienes en Garantía a Corto Plazo	0	0
f. Estimación por Pérdida o Deterioro de Activos Circulantes (f=f1+f2)	0	0	g. Provisiones a Corto Plazo (g=g1+g2+g3)	0	0
f1) Estimaciones para Cuentas Incobrables por Derechos a Recibir Efectivo o Equivalentes	0	0	g1) Provisión para Demandas y Juicios a Corto Plazo	0	0
f2) Estimación por Deterioro de Inventarios	0	0	g2) Provisión para Contingencias a Corto Plazo	0	0
g. Otros Activos Circulantes (g=g1+g2+g3+g4)	0	0	g3) Otras Provisiones a Corto Plazo	0	0
g1) Valores en Garantía	0	0	h. Otros Pasivos a Corto Plazo (h=h1+h2+h3)	0	0
g2) Bienes en Garantía (excluye depósitos de fondos)	0	0	h1) Ingresos por Clasificar	0	0
g3) Bienes Derivados de Embargos, Decomisos, Aseguramientos y Dación en Pago	0	0	h2) Recaudación por Participar	0	0
g4) Adquisición con Fondos de Terceros	0	0	h3) Otros Pasivos Circulantes	0	0
<b>IA. Total de Activos Circulantes (IA = a + b + c + d + e + f + g)</b>	<b>5,408,991</b>	<b>10,465,538</b>	<b>IIA. Total de Pasivos Circulantes (IIA = a + b + c + d + e + f + g + h)</b>	<b>11,926,505</b>	<b>20,843,999</b>
<b>Activo No Circulante</b>			<b>Pasivo No Circulante</b>		
a. Inversiones a Largo Plazo	0	0	a. Cuentas por Pagar a Largo Plazo	2,417,000	2,417,000
b. Derechos a Recibir Bienes o Servicios a Largo Plazo	0	0	b. Documentos por Pagar a Largo Plazo	0	0
c. Bienes Inmuebles en Proceso de Construcción	110,169,565	92,147,181	c. Deuda Pública a Largo Plazo	0	0
d. Bienes Muebles	8,788,211	7,917,369	d. Pasivos Diferidos a Largo Plazo	0	0
e. Activos Intangibles	2,420	2,420	e. Fondos y Bienes de Terceros en Garantía y/o en Administración a Largo Plazo	0	0
f. Depreciación, Deterioro y Pérdida de Bienes	0	0	f. Provisiones a Largo Plazo	0	0
g. Activos Diferidos	4,947,019	4,947,019	<b>IIIB. Total de Pasivos No Circulantes (IIIB = a + b + c + d + e + f)</b>	<b>2,417,000</b>	<b>2,417,000</b>
h. Estimación por Pérdida o Deterioro de Activos No Circulantes	0	0	<b>II. Total del Pasivo (II = IIA + IIIB)</b>	<b>14,343,505</b>	<b>23,260,999</b>
i. Otros Activos No Circulantes	0	0	<b>HACIENDA PÚBLICA/PATRIMONIO</b>		
<b>IB. Total de Activos No Circulantes (IB = b + c + d + e + f + g + h + i)</b>	<b>123,907,215</b>	<b>105,013,990</b>	<b>IIIA. Hacienda Pública/Patrimonio Contribuido (IIIA = a + b + c)</b>	0	0
<b>I. Total del Activo (I = IA + IB)</b>	<b>129,316,206</b>	<b>115,479,527</b>	a. Aportaciones	0	0
			b. Donaciones de Capital	0	0
			c. Actualización de la Hacienda Pública/Patrimonio	0	0
			<b>IIIB. Hacienda Pública/Patrimonio Generado (IIIB = a + b + c + d + e)</b>	123,655,516	78,752,659
			a. Resultados del Ejercicio (Ahorro/ Desahorro)	43,921,687	22,602,199
			b. Resultados de Ejercicios Anteriores	53,479,683	29,489,068
			c. Revalúos	0	0
			d. Reservas	0	0
			e. Rectificaciones de Resultados de Ejercicios Anteriores	26,254,145	26,661,372
			<b>IIIC. Exceso o Insuficiencia en la Actualización de la Hacienda Pública/Patrimonio (IIIC = a + b)</b>	0	0
			a. Resultado por Posición Monetaria	0	0
			b. Resultado por Tenencia de Activos no Monetarios	0	0
			<b>III. Total Hacienda Pública/Patrimonio (III = IIIA + IIIB + IIIC)</b>	<b>123,655,516</b>	<b>78,752,659</b>
			<b>Total del Pasivo y Hacienda Pública/Patrimonio (IV = II + III)</b>	<b>137,999,021</b>	<b>102,013,658</b>



Municipio de Jacala de Ledezma (a)  
Estado de Situación Financiera Detallado - LDF  
Al 31 de diciembre de 2019 y a 31 de diciembre de 2020 (b)  
(PESOS)



TEC. JUAN CARLOS HURTADO VIZUELA  
SINDICO PROCURADOR



Municipio de Jacala de Ledezma (a)							
Informe Analítico de la Deuda Pública y Otros Pasivos - LDF							
Del 1 de Enero al 31 de Diciembre de 2020 (b)							
(PESOS)							
Denominación de la Deuda Pública y Otros Pasivos	Saldo al 31 de diciembre de 2019 (d)	Disposiciones del Periodo	Amortizaciones del Periodo	Revaluaciones, Reclasificaciones y Otros Ajustes	Saldo Final del Periodo (h)	Pago de Intereses del Periodo	Pago de Comisiones y demás costos asociados durante el Periodo
(c)	(d)	(e)	(f)	(g)	h=d+e-ft+g	(i)	(j)
1. Deuda Pública (1=A+B)	0	0	0	0	0	0	0
A. Corto Plazo (A=a1+a2+a3)	0	0	0	0	0	0	0
a1) Instituciones de Crédito	0	0	0	0	0	0	0
a2) Títulos y Valores	0	0	0	0	0	0	0
a3) Arrendamientos Financieros	0	0	0	0	0	0	0
B. Largo Plazo (B=b1+b2+b3)	0	0	0	0	0	0	0
b1) Instituciones de Crédito	0	0	0	0	0	0	0
b2) Títulos y Valores	0	0	0	0	0	0	0
b3) Arrendamientos Financieros	0	0	0	0	0	0	0
2. Otros Pasivos	22,419,671				13,876,447		
3. Total de la Deuda Pública y Otros Pasivos	22,419,671	0	0	0	13,876,447	0	0
4. Deuda Contingente 1 (informativo)	0	0	0	0	0	0	0
A. Deuda Contingente 1					0		
B. Deuda Contingente 2					0		
C. Deuda Contingente XX					0		
5. Valor de Instrumentos Bono Cupón Cero 2 (Informativo)	0	0	0	0	0	0	0
A. Instrumento Bono Cupón Cero 1					0		
B. Instrumento Bono Cupón Cero 2					0		
C. Instrumento Bono Cupón Cero XX					0		

1. Se refiere a cualquier Financiamiento sin fuente o garantía de pago definida, que sea asumida de manera solidaria o subsidiaria por las Entidades Federativas con sus Municipios, organismos descentralizados y empresas de participación estatal mayoritaria y fideicomisos, locales o municipales, y por los Municipios con sus respectivos organismos descentralizados y empresas de participación municipal mayoritaria.

2. Se refiere al valor del Bono Cupón Cero que respalda el pago de los créditos asociados al mismo (Activo).

Obligaciones a Corto Plazo (k)	Monto Contratado (l)	Plazo Pactado (m)	Tasa de Interés (n)	Comisiones y Costos Relacionados (o)	Tasa Efectiva (p)
6. Obligaciones a Corto Plazo (Informativo)	0	0	0	0	0
A. Crédito 1					
B. Crédito 2					
C. Crédito XX					



C. MA. MAGDALENA RUBIO PEREZ  
PRESIDENTE MUNICIPAL



TEC. ARMANDO VILLEDA PONCE  
PROFESOR MUNICIPAL

TEC. JUAN GABRIEL HURTADO VIZUETH  
SINDICO PROCURADOR



Municipio de Jacala de Ledezma (a)										
Informe Analítico de Obligaciones Diferentes de Financiamientos - LDF										
Del 1 de Enero al 31 de Diciembre de 2020 (b)										
(PESOS)										
Denominación de las Obligaciones Diferentes de Financiamiento	Fecha del Contrato	Fecha de Inicio de operación del proyecto	Fecha de vencimiento	Monto de la Inversión pactado	Plazo pactado	Monto promedio mensual del pago de la contraprestación	Monto promedio mensual del pago de la contraprestación correspondiente al pago de Inversión	Monto pagado de la inversión al XX de XXXX de 20XX	Monto pagado de la Inversión actualizado al XX de XXXX de 20XX	Saldo pendiente por pagar de la inversión al XX de XXXX de 20XX
(c)	(d)	(e)	(f)	(g)	(h)	(i)	(j)	(k)	(l)	(m = g - l)
A. Asociaciones Público Privadas (APP's) (A=a+b+c+d)	0	0	0	0	0	0	0	0	0	0
a) APP 1										0
b) APP 2										0
c) APP 3										0
d) APP XX										0
B. Otros Instrumentos (B=a+b+c+d)	0	0	0	0	0	0	0	0	0	0
a) Otro Instrumento 1										0
b) Otro Instrumento 2										0
c) Otro Instrumento 3										0
d) Otro Instrumento XX										0
C. Total de Obligaciones Diferentes de Financiamiento (C=A+B)	0	0	0	0	0	0	0	0	0	0



*[Signature]*  
C. MA. MAGDALENA RUBIO PEREZ  
PRESIDENTE MUNICIPAL



*[Signature]*  
TEC. ARMANDO VILLEDA PONCE  
TESORERO MUNICIPAL



*[Signature]*  
TEC. JUAN GABRIEL HURTADO VIZUETH  
SINDICO PROCURADOR



# Municipio de Jacala de Ledezma

## HIDALGO INFORMACION DETALLADA DE CADA FINANCIAMIENTO U OBLIGACION CONTRAIDA

Usr: Supervisor

Del 01/dic./2020 Al 31/dic./2020

Fecha y 08/ene./2021

rptEndeudamientoNeto

hora de 08:53 p. m.

Identificación de Crédito o Instrumento	A	B	C=A-B
<b>Créditos Bancarios</b>			
Total Créditos Bancarios	\$0.00	\$0.00	\$0.00
<b>Otros Instrumentos de Deuda</b>			
Otros Instrumentos de Deuda	\$0.00	\$0.00	\$0.00
	\$0.00	\$0.00	\$0.00



C. MA. MAGDALENA RUBIO PEREZ

PRESIDENTE MUNICIPAL



ANDRÉS VILLEDA PONCE

TESORERO


TEC. JUAN GABRIEL HURTADO VIZUETH  
SINDICO PROCURADOR




Municipio de Jacala de Ledezma (a)  
 Estado Analítico del Ejercicio del Presupuesto de Egresos Detallado - LDF  
 Clasificación Administrativa  
 Del 1 de Enero al 31 de Diciembre de 2020 (b)  
 (PESOS)

Concepto (c)	Egresos					Subejercicio (e)
	Aprobado (d)	Ampliaciones/ (Reducciones)	Modificado	Devengado	Pagado	
<b>I. Gasto No Etiquetado (I=A+B+C+D+E+F+G+H)</b>	87,052,693	1,620,330	88,673,023	65,749,177	65,749,177	22,923,846
PRESIDENCIA MUNICIPAL	64,691,779	1,620,330	66,312,109	47,726,793	47,726,793	18,585,315
TESORERIA	0	0	0	0	0	0
OBRAS PUBLICAS	22,360,914	0	22,360,914	18,022,383	18,022,383	4,338,531
INSTANCIA MUNICIPAL DE LA MUJER	0	0	0	0	0	0
						0
						0
						0
						0
						0
<b>II. Gasto Etiquetado (II=A+B+C+D+E+F+G+H)</b>	0	0	0	0	0	0
PRESIDENCIA MUNICIPAL	0	0	0	0	0	0
TESORERIA	0	0	0	0	0	0
OBRAS PUBLICAS	0	0	0	0	0	0
INSTANCIA MUNICIPAL DE LA MUJER	0	0	0	0	0	0
						0
						0
						0
						0
						0
						0
						0
						0
						0
<b>III. Total de Egresos (III = I + II)</b>	87,052,693	1,620,330	88,673,023	65,749,177	65,749,177	22,923,846

  
 C. MA. MAGDALENA RUBIO PEREZ  
 PRESIDENTE MUNICIPAL

  
 TEC. JUAN GABRIEL HURTADO VIZUETH  
 SINDICO PROCURADOR

  
 TEC. ARMANDO VILLEDA PONCE  
 TESORERO MUNICIPAL



**Municipio de Jacala de Ledezma (a)**  
**Estado Analítico del Ejercicio del Presupuesto de Egresos Detallado - LDF**  
**Clasificación Funcional (Finalidad y Función)**  
**Del 1 de Enero al 31 de Diciembre de 2020 (b)**  
**(PESOS)**

Concepto (c)	Egresos					Subejercicio (e)
	Aprobado (d)	Ampliaciones/ (Reducciones)	Modificado	Devengado	Pagado	
<b>I. Gasto No Etiquetado (I=A+B+C+D)</b>	<b>87,052,693</b>	<b>1,620,330</b>	<b>88,673,023</b>	<b>65,749,177</b>	<b>65,749,177</b>	<b>22,923,846</b>
<b>A. Gobierno (A=a1+a2+a3+a4+a5+a6+a7+a8)</b>	<b>64,691,779</b>	<b>1,620,330</b>	<b>66,312,109</b>	<b>47,726,793</b>	<b>47,726,793</b>	<b>18,585,315</b>
a1) Legislación	64,691,779	1,620,330	66,312,109	47,726,793	47,726,793	18,585,315
a2) Justicia			0			0
a3) Coordinación de la Política de Gobierno			0			0
a4) Relaciones Exteriores			0			0
a5) Asuntos Financieros y Hacendarios			0			0
a6) Seguridad Nacional			0			0
a7) Asuntos de Orden Público y de Seguridad Interior			0			0
a8) Otros Servicios Generales			0			0
<b>B. Desarrollo Social (B=b1+b2+b3+b4+b5+b6+b7)</b>	<b>22,360,914</b>	<b>0</b>	<b>22,360,914</b>	<b>18,022,383</b>	<b>18,022,383</b>	<b>4,338,531</b>
b1) Protección Ambiental			0			0
b2) Vivienda y Servicios a la Comunidad			0			0
b3) Salud			0			0
b4) Recreación, Cultura y Otras Manifestaciones Sociales			0			0
b5) Educación			0			0
b6) Protección Social			0			0
b7) Otros Asuntos Sociales	22,360,914	0	22,360,914	18,022,383	18,022,383	4,338,531
<b>C. Desarrollo Económico (C=c1+c2+c3+c4+c5+c6+c7+c8+c9)</b>	<b>0</b>	<b>0</b>	<b>0</b>	<b>0</b>	<b>0</b>	<b>0</b>
c1) Asuntos Económicos, Comerciales y Laborales en General			0			0
c2) Agropecuaria, Silvicultura, Pesca y Caza			0			0
c3) Combustibles y Energía			0			0
c4) Minería, Manufacturas y Construcción			0			0
c5) Transporte			0			0
c6) Comunicaciones			0			0
c7) Turismo			0			0
c8) Ciencia, Tecnología e Innovación			0			0
c9) Otras Industrias y Otros Asuntos Económicos			0			0
<b>D. Otras No Clasificadas en Funciones Anteriores (D=d1+d2+d3+d4)</b>	<b>0</b>	<b>0</b>	<b>0</b>	<b>0</b>	<b>0</b>	<b>0</b>
d1) Transacciones de la Deuda Pública / Costo Financiero de la Deuda			0			0
d2) Transferencias, Participaciones y Aportaciones Entre Diferentes Niveles y Ordenes de Gobierno			0			0
d3) Saneamiento del Sistema Financiero			0			0
d4) Adeudos de Ejercicios Fiscales Anteriores			0			0
<b>II. Gasto Etiquetado (II=A+B+C+D)</b>	<b>0</b>	<b>0</b>	<b>0</b>	<b>0</b>	<b>0</b>	<b>0</b>
<b>A. Gobierno (A=a1+a2+a3+a4+a5+a6+a7+a8)</b>	<b>0</b>	<b>0</b>	<b>0</b>	<b>0</b>	<b>0</b>	<b>0</b>
a1) Legislación			0			0
a2) Justicia			0			0
a3) Coordinación de la Política de Gobierno			0			0
a4) Relaciones Exteriores			0			0
a5) Asuntos Financieros y Hacendarios			0			0
a6) Seguridad Nacional			0			0
a7) Asuntos de Orden Público y de Seguridad Interior			0			0
a8) Otros Servicios Generales			0			0
<b>B. Desarrollo Social (B=b1+b2+b3+b4+b5+b6+b7)</b>	<b>0</b>	<b>0</b>	<b>0</b>	<b>0</b>	<b>0</b>	<b>0</b>
b1) Protección Ambiental			0			0
b2) Vivienda y Servicios a la Comunidad			0			0
b3) Salud			0			0
b4) Recreación, Cultura y Otras Manifestaciones Sociales			0			0
b5) Educación			0			0
b6) Protección Social			0			0
b7) Otros Asuntos Sociales			0			0
<b>C. Desarrollo Económico (C=c1+c2+c3+c4+c5+c6+c7+c8+c9)</b>	<b>0</b>	<b>0</b>	<b>0</b>	<b>0</b>	<b>0</b>	<b>0</b>
c1) Asuntos Económicos, Comerciales y Laborales en General			0			0
c2) Agropecuaria, Silvicultura, Pesca y Caza			0			0
c3) Combustibles y Energía			0			0
c4) Minería, Manufacturas y Construcción			0			0
c5) Transporte			0			0
c6) Comunicaciones			0			0
c7) Turismo			0			0
c8) Ciencia, Tecnología e Innovación			0			0
c9) Otras Industrias y Otros Asuntos Económicos			0			0





*[Handwritten signature]*




Municipio de Jacala de Ledezma (a)  
 Estado Analítico del Ejercicio del Presupuesto de Egresos Detallado - LDF  
 Clasificación Funcional (Finalidad y Función)  
 Del 1 de Enero al 31 de Diciembre de 2020 (b)  
 (PESOS)

Concepto (c)	Egresos					Subejercicio (e)
	Aprobado (d)	Ampliaciones/ (Reducciones)	Modificado	Devengado	Pagado	
D. Otras No Clasificadas en Funciones Anteriores (D=d1+d2+d3+d4)	0	0	0	0	0	0
d1) Transacciones de la Deuda Publica / Costo Financiero de la Deuda			0			0
d2) Transferencias, Participaciones y Aportaciones Entre Diferentes Niveles y Ordenes de Gobierno			0			0
d3) Saneamiento del Sistema Financiero			0			0
d4) Adeudos de Ejercicios Fiscales Anteriores			0			0
III. Total de Egresos (III = I + II)	87,052,693	1,620,330	88,673,023	65,749,177	65,749,177	22,923,846

  
 C. MA. MAGDALENA RUBIO PEREZ  
 PRESIDENTE MUNICIPAL

  
 TEC. JUAN GABRIEL HURTADO VIZUETH  
 SINDICO PROCURADOR



  
 TEC. ARMANDO VILLEDA PONCE  
 TESORERO MUNICIPAL



Subjercicio (e)	Egresos				Concepto (c)	
	Pagado	Devengado	Modificado	Ampliaciones (Reducciones)	Aprobado (d)	
22,923,846	65,749,177	88,673,023	1,620,330	87,022,693	87,022,693	1. Gasto No Etiquetado (1=A+B+C+D+E+F+G+H+I)
1,518,485	17,630,884	14,691,439	19,149,369	576,665	14,475,003	A. Servicios Personales (A=a1+a2+a3+a4+a5+a6+a7)
360,229	0	40,000	0	40,000	40,000	a1) Remuneraciones al Personal de Carácter Permanente
872,652	2,872,796	3,745,458	0	3,745,458	3,745,458	a2) Remuneraciones al Personal de Carácter Transitorio
245,594	66,649	312,243	0	312,243	312,243	a3) Seguros Sociales y Económicas
0	0	0	0	0	0	a4) Pensiones
0	0	0	0	0	0	a5) Otras Prestaciones Sociales y Económicas
0	0	0	0	0	0	a6) Pago de Escritos a Servidores Públicos
2,148,356	3,632,901	5,781,257	161,567	5,619,690	5,619,690	B. Materiales y Suministros (B=b1+b2+b3+b4+b5+b6+b7+b8+b9)
415,951	893,758	1,309,708	24,957	1,284,651	1,284,651	b1) Materiales de Administración, Emisión de Documentos y Artículos Oficiales
266,175	232,098	488,273	0	488,273	488,273	b2) Alimentos y Utensilios
478,500	478,023	478,500	0	478,500	478,500	b3) Materiales y Artículos de Construcción y de Reparación
322,500	270,197	459,210	136,710	322,500	322,500	b4) Materiales y Artículos de Construcción y de Reparación
189,012	22,790	42,040	0	42,040	42,040	b5) Productos Químicos, Farmacéuticos y de Laboratorio
19,250	0	0	0	0	0	b6) Combustibles, Lubricantes y Aditivos
1,144,271	1,549,255	2,693,526	0	2,693,526	2,693,526	b7) Vestuario, Bienes, Prendas de Protección y Artículos Deportivos
100,810	174,190	275,000	0	275,000	275,000	b8) Mantales y Suministros Para Seguridad
0	0	0	0	0	0	b9) Herramientas, Refacciones y Accesorios Menores
22,409	12,591	35,000	0	35,000	35,000	C. Servicios Básicos
8,230,191	9,163,027	17,393,218	186,920	17,206,298	17,206,298	c1) Servicios Básicos
983,533	2,069,315	3,052,848	0	3,052,848	3,052,848	c2) Servicios de Arrendamiento
801,695	2,778,025	3,579,720	186,920	3,392,800	3,392,800	c3) Servicios Profesionales, Científicos, Técnicos y Otros Servicios
282,141	665,794	947,935	0	947,935	947,935	c4) Servicios Financieros, Bancarios y Comerciales
98,510	60,277	158,787	0	158,787	158,787	c5) Servicios de Instalación, Reparación, Mantenimiento y Conservación
1,062,334	1,459,359	2,521,693	0	2,521,693	2,521,693	c6) Servicios de Comunicación Social y Publicidad
39,304	261,268	300,572	0	300,572	300,572	c7) Servicios de Traslado y Viajeros
363,602	129,757	493,359	0	493,359	493,359	c8) Servicios Oficiales
4,382,794	1,214,371	5,597,164	0	5,597,164	5,597,164	c9) Otros Servicios Generales
216,278	524,861	741,139	0	741,139	741,139	D. Transferencias, Asignaciones, Subsidios y Otras Ayudas
6,679,427	16,429,140	23,108,567	695,178	22,413,389	22,413,389	(D=d1+d2+d3+d4+d5+d6+d7+d8+d9+d10+d11+d12+d13+d14+d15+d16+d17+d18+d19+d20+d21+d22+d23+d24+d25+d26+d27+d28+d29+d30+d31+d32+d33+d34+d35+d36+d37+d38+d39+d40+d41+d42+d43+d44+d45+d46+d47+d48+d49+d50+d51+d52+d53+d54+d55+d56+d57+d58+d59+d60+d61+d62+d63+d64+d65+d66+d67+d68+d69+d70+d71+d72+d73+d74+d75+d76+d77+d78+d79+d80+d81+d82+d83+d84+d85+d86+d87+d88+d89+d90+d91+d92+d93+d94+d95+d96+d97+d98+d99+d100+d101+d102+d103+d104+d105+d106+d107+d108+d109+d110+d111+d112+d113+d114+d115+d116+d117+d118+d119+d120+d121+d122+d123+d124+d125+d126+d127+d128+d129+d130+d131+d132+d133+d134+d135+d136+d137+d138+d139+d140+d141+d142+d143+d144+d145+d146+d147+d148+d149+d150+d151+d152+d153+d154+d155+d156+d157+d158+d159+d160+d161+d162+d163+d164+d165+d166+d167+d168+d169+d170+d171+d172+d173+d174+d175+d176+d177+d178+d179+d180+d181+d182+d183+d184+d185+d186+d187+d188+d189+d190+d191+d192+d193+d194+d195+d196+d197+d198+d199+d200+d201+d202+d203+d204+d205+d206+d207+d208+d209+d210+d211+d212+d213+d214+d215+d216+d217+d218+d219+d220+d221+d222+d223+d224+d225+d226+d227+d228+d229+d230+d231+d232+d233+d234+d235+d236+d237+d238+d239+d240+d241+d242+d243+d244+d245+d246+d247+d248+d249+d250+d251+d252+d253+d254+d255+d256+d257+d258+d259+d260+d261+d262+d263+d264+d265+d266+d267+d268+d269+d270+d271+d272+d273+d274+d275+d276+d277+d278+d279+d280+d281+d282+d283+d284+d285+d286+d287+d288+d289+d290+d291+d292+d293+d294+d295+d296+d297+d298+d299+d300+d301+d302+d303+d304+d305+d306+d307+d308+d309+d310+d311+d312+d313+d314+d315+d316+d317+d318+d319+d320+d321+d322+d323+d324+d325+d326+d327+d328+d329+d330+d331+d332+d333+d334+d335+d336+d337+d338+d339+d340+d341+d342+d343+d344+d345+d346+d347+d348+d349+d350+d351+d352+d353+d354+d355+d356+d357+d358+d359+d360+d361+d362+d363+d364+d365+d366+d367+d368+d369+d370+d371+d372+d373+d374+d375+d376+d377+d378+d379+d380+d381+d382+d383+d384+d385+d386+d387+d388+d389+d390+d391+d392+d393+d394+d395+d396+d397+d398+d399+d400+d401+d402+d403+d404+d405+d406+d407+d408+d409+d410+d411+d412+d413+d414+d415+d416+d417+d418+d419+d420+d421+d422+d423+d424+d425+d426+d427+d428+d429+d430+d431+d432+d433+d434+d435+d436+d437+d438+d439+d440+d441+d442+d443+d444+d445+d446+d447+d448+d449+d450+d451+d452+d453+d454+d455+d456+d457+d458+d459+d460+d461+d462+d463+d464+d465+d466+d467+d468+d469+d470+d471+d472+d473+d474+d475+d476+d477+d478+d479+d480+d481+d482+d483+d484+d485+d486+d487+d488+d489+d490+d491+d492+d493+d494+d495+d496+d497+d498+d499+d500+d501+d502+d503+d504+d505+d506+d507+d508+d509+d510+d511+d512+d513+d514+d515+d516+d517+d518+d519+d520+d521+d522+d523+d524+d525+d526+d527+d528+d529+d530+d531+d532+d533+d534+d535+d536+d537+d538+d539+d540+d541+d542+d543+d544+d545+d546+d547+d548+d549+d550+d551+d552+d553+d554+d555+d556+d557+d558+d559+d560+d561+d562+d563+d564+d565+d566+d567+d568+d569+d570+d571+d572+d573+d574+d575+d576+d577+d578+d579+d580+d581+d582+d583+d584+d585+d586+d587+d588+d589+d590+d591+d592+d593+d594+d595+d596+d597+d598+d599+d600+d601+d602+d603+d604+d605+d606+d607+d608+d609+d610+d611+d612+d613+d614+d615+d616+d617+d618+d619+d620+d621+d622+d623+d624+d625+d626+d627+d628+d629+d630+d631+d632+d633+d634+d635+d636+d637+d638+d639+d640+d641+d642+d643+d644+d645+d646+d647+d648+d649+d650+d651+d652+d653+d654+d655+d656+d657+d658+d659+d660+d661+d662+d663+d664+d665+d666+d667+d668+d669+d670+d671+d672+d673+d674+d675+d676+d677+d678+d679+d680+d681+d682+d683+d684+d685+d686+d687+d688+d689+d690+d691+d692+d693+d694+d695+d696+d697+d698+d699+d700+d701+d702+d703+d704+d705+d706+d707+d708+d709+d710+d711+d712+d713+d714+d715+d716+d717+d718+d719+d720+d721+d722+d723+d724+d725+d726+d727+d728+d729+d730+d731+d732+d733+d734+d735+d736+d737+d738+d739+d740+d741+d742+d743+d744+d745+d746+d747+d748+d749+d750+d751+d752+d753+d754+d755+d756+d757+d758+d759+d760+d761+d762+d763+d764+d765+d766+d767+d768+d769+d770+d771+d772+d773+d774+d775+d776+d777+d778+d779+d780+d781+d782+d783+d784+d785+d786+d787+d788+d789+d790+d791+d792+d793+d794+d795+d796+d797+d798+d799+d800+d801+d802+d803+d804+d805+d806+d807+d808+d809+d810+d811+d812+d813+d814+d815+d816+d817+d818+d819+d820+d821+d822+d823+d824+d825+d826+d827+d828+d829+d830+d831+d832+d833+d834+d835+d836+d837+d838+d839+d840+d841+d842+d843+d844+d845+d846+d847+d848+d849+d850+d851+d852+d853+d854+d855+d856+d857+d858+d859+d860+d861+d862+d863+d864+d865+d866+d867+d868+d869+d870+d871+d872+d873+d874+d875+d876+d877+d878+d879+d880+d881+d882+d883+d884+d885+d886+d887+d888+d889+d890+d891+d892+d893+d894+d895+d896+d897+d898+d899+d900+d901+d902+d903+d904+d905+d906+d907+d908+d909+d910+d911+d912+d913+d914+d915+d916+d917+d918+d919+d920+d921+d922+d923+d924+d925+d926+d927+d928+d929+d930+d931+d932+d933+d934+d935+d936+d937+d938+d939+d940+d941+d942+d943+d944+d945+d946+d947+d948+d949+d950+d951+d952+d953+d954+d955+d956+d957+d958+d959+d960+d961+d962+d963+d964+d965+d966+d967+d968+d969+d970+d971+d972+d973+d974+d975+d976+d977+d978+d979+d980+d981+d982+d983+d984+d985+d986+d987+d988+d989+d990+d991+d992+d993+d994+d995+d996+d997+d998+d999+d1000)
1,049,613	3,373,961	4,423,574	0	4,423,574	4,423,574	E. Bienes Muebles, Inmuebles e Intangibles (E=e1+e2+e3+e4+e5+e6+e7+e8+e9)
0	10,000	10,000	0	10,000	10,000	e1) Bienes Muebles, Inmuebles e Intangibles (E=e1+e2+e3+e4+e5+e6+e7+e8+e9)
0	0	0	0	0	0	e2) Mobiliario y Equipo de Administración y Recreativo
8,856	870,842	879,698	0	879,698	879,698	e3) Mobiliario y Equipo Educativo, Recreativo y Deportivo
0	0	0	0	0	0	e4) Vehículos y Equipo de Transporte
0	34,800	34,800	0	34,800	34,800	e5) Equipo de Defensa y Seguridad
0	0	0	0	0	0	e6) Maquinaria, Otros Equipos y Herramientas
0	0	0	0	0	0	e7) Activos Biológicos
0	600,000	600,000	0	600,000	600,000	e8) Bienes Inmuebles
0	0	0	0	0	0	e9) Activos Intangibles
0	0	0	0	0	0	F. Inversión Pública (F=f1+f2+f3)
0	0	0	0	0	0	f1) Inversión Pública en Bienes de Dominio Público
0	0	0	0	0	0	f2) Obra Pública en Bienes de Dominio Público
4,338,531	18,022,383	22,360,914	0	22,360,914	22,360,914	(3) Proyectos Productivos y Acciones de Fomento
0	0	0	0	0	0	(1) Inversiones Financieras y Otras Provisiones (G=g1+g2+g3+g4+g5+g6+g7)
0	0	0	0	0	0	g1) Inversiones Para el Fomento de Actividades Productivas
0	0	0	0	0	0	g2) Acciones y Participaciones de Capital
0	0	0	0	0	0	g3) Compra de Títulos y Valores
0	0	0	0	0	0	g4) Concesión de Préstamos
0	0	0	0	0	0	g5) Inversiones en Fideicomisos, Mandatos y Otros Análogos
0	0	0	0	0	0	g6) Fideicomiso de Bienes Naturales (Informativo)
0	0	0	0	0	0	g7) Otras Inversiones Financieras
0	0	0	0	0	0	H. Ingresos y Aportaciones (H=h1+h2+h3)
0	0	0	0	0	0	h1) Participaciones
0	0	0	0	0	0	h2) Aportaciones
0	0	0	0	0	0	h3) Ingresos (I=i1+i2+i3+i4+i5+i6+i7)
0	0	0	0	0	0	i1) Arrendamientos de la Deuda Pública
0	0	0	0	0	0	i2) Intereses de la Deuda Pública
0	0	0	0	0	0	i3) Amortización de la Deuda Pública
0	0	0	0	0	0	i4) Gastos de la Deuda Pública
0	0	0	0	0	0	i5) Costo por Coberturas
0	0	0	0	0	0	i6) Apoyos Financieros
0	0	0	0	0	0	i7) Adudos de Ejercicios Fiscales Anteriores (ADEFAS)



*[Handwritten signature]*



Municipio de Jacala de Ledezma (a)  
 Estado Analítico del Ejercicio del Presupuesto de Egresos Detallado - LDF  
 Clasificación por Objeto del Gasto (Capítulo y Concepto)  
 Del 1 de Enero al 31 de Diciembre de 2020 (b)  
 (PESOS)

Concepto (c)	Egresos					Subejercicio (e)
	Aprobado (d)	Ampliaciones/ (Reducciones)	Modificado	Devengado	Pagado	
II. Gasto Etiquetado (II=I+IIA+IIB+IIC+IID+IIE+IIF+IIG+IIH+IIJ)	0	0	0	0	0	0
A. Servicios Personales (A=a1+a2+a3+a4+a5+a6+a7)	0	0	0	0	0	0
a1) Remuneraciones al Personal de Carácter Permanente	0	0	0	0	0	0
a2) Remuneraciones al Personal de Carácter Transitorio	0	0	0	0	0	0
a3) Remuneraciones Adicionales y Especiales	0	0	0	0	0	0
a4) Seguridad Social	0	0	0	0	0	0
a5) Otras Prestaciones Sociales y Económicas	0	0	0	0	0	0
a6) Previsiones	0	0	0	0	0	0
a7) Pago de Estímulos a Servidores Públicos	0	0	0	0	0	0
B. Materiales y Suministros (B=b1+b2+b3+b4+b5+b6+b7+b8+b9)	0	0	0	0	0	0
b1) Materiales de Administración, Emisión de Documentos y Artículos Oficiales	0	0	0	0	0	0
b2) Alimentos y Utensilios	0	0	0	0	0	0
b3) Materias Primas y Materiales de Producción y Comercialización	0	0	0	0	0	0
b4) Materiales y Artículos de Construcción y de Reparación	0	0	0	0	0	0
b5) Productos Químicos, Farmacéuticos y de Laboratorio	0	0	0	0	0	0
b6) Combustibles, Lubricantes y Aditivos	0	0	0	0	0	0
b7) Vestuario, Blancos, Prendas de Protección y Artículos Deportivos	0	0	0	0	0	0
b8) Materiales y Suministros Para Seguridad	0	0	0	0	0	0
b9) Herramientas, Refacciones y Accesorios Menores	0	0	0	0	0	0
C. Servicios Generales (C=c1+c2+c3+c4+c5+c6+c7+c8+c9)	0	0	0	0	0	0
c1) Servicios Básicos	0	0	0	0	0	0
c2) Servicios de Arrendamiento	0	0	0	0	0	0
c3) Servicios Profesionales, Científicos, Técnicos y Otros Servicios	0	0	0	0	0	0
c4) Servicios Financieros, Bancarios y Comerciales	0	0	0	0	0	0
c5) Servicios de Instalación, Reparación, Mantenimiento y Conservación	0	0	0	0	0	0
c6) Servicios de Comunicación Social y Publicidad	0	0	0	0	0	0
c7) Servicios de Traslado y Viáticos	0	0	0	0	0	0
c8) Servicios Oficiales	0	0	0	0	0	0
c9) Otros Servicios Generales	0	0	0	0	0	0
D. Transferencias, Asignaciones, Subsidios y Otras Ayudas (D=d1+d2+d3+d4+d5+d6+d7+d8+d9)	0	0	0	0	0	0
d1) Transferencias Internas y Asignaciones al Sector Público	0	0	0	0	0	0
d2) Transferencias al Resto del Sector Público	0	0	0	0	0	0
d3) Subsidios y Subvenciones	0	0	0	0	0	0
d4) Ayudas Sociales	0	0	0	0	0	0
d5) Pensiones y Jubilaciones	0	0	0	0	0	0
d6) Transferencias a Fideicomisos, Mandatos y Otros Análogos	0	0	0	0	0	0
d7) Transferencias a la Seguridad Social	0	0	0	0	0	0
d8) Donativos	0	0	0	0	0	0
d9) Transferencias al Exterior	0	0	0	0	0	0
E. Bienes Muebles, Inmuebles e Intangibles (E=e1+e2+e3+e4+e5+e6+e7+e8+e9)	0	0	0	0	0	0
e1) Mobiliario y Equipo de Administración	0	0	0	0	0	0
e2) Mobiliario y Equipo Educativo y Recreativo	0	0	0	0	0	0
e3) Equipo e Instrumental Médico y de Laboratorio	0	0	0	0	0	0
e4) Vehículos y Equipo de Transporte	0	0	0	0	0	0
e5) Equipo de Defensa y Seguridad	0	0	0	0	0	0
e6) Maquinaria, Otros Equipos y Herramientas	0	0	0	0	0	0
e7) Activos Biológicos	0	0	0	0	0	0
e8) Bienes Inmuebles	0	0	0	0	0	0
e9) Activos Intangibles	0	0	0	0	0	0
F. Inversión Pública (F=f1+f2+f3)	0	0	0	0	0	0
f1) Obra Pública en Bienes de Dominio Público	0	0	0	0	0	0
f2) Obra Pública en Bienes Propios	0	0	0	0	0	0
f3) Proyectos Productivos y Acciones de Fomento	0	0	0	0	0	0
G. Inversiones Financieras y Otras Provisiones (G=g1+g2+g3+g4+g5+g6+g7)	0	0	0	0	0	0
g1) Inversiones Para el Fomento de Actividades Productivas	0	0	0	0	0	0
g2) Acciones y Participaciones de Capital	0	0	0	0	0	0
g3) Compra de Títulos y Vales	0	0	0	0	0	0
g4) Concesión de Préstamos	0	0	0	0	0	0
g5) Inversiones en Fideicomisos, Mandatos y Otros Análogos	0	0	0	0	0	0
g6) Fideicomiso de Desastres Naturales (Informativo)	0	0	0	0	0	0
g7) Otras Inversiones Financieras	0	0	0	0	0	0
H. Participaciones y Aportaciones (H=h1+h2+h3)	0	0	0	0	0	0
h1) Participaciones	0	0	0	0	0	0
h2) Aportaciones	0	0	0	0	0	0
h3) Donativos	0	0	0	0	0	0
I. Deuda Pública (I=i1+i2+i3+i4+i5+i6+i7)	0	0	0	0	0	0
i1) Amortización de la Deuda Pública	0	0	0	0	0	0
i2) Intereses de la Deuda Pública	0	0	0	0	0	0
i3) Comisiones de la Deuda Pública	0	0	0	0	0	0
i4) Gastos de la Deuda Pública	0	0	0	0	0	0
i5) Gastos por Coberturas	0	0	0	0	0	0
i6) Apoyos Financieros	0	0	0	0	0	0
i7) Adeudos de Ejercicios Fiscales Anteriores (ADEFAS)	0	0	0	0	0	0
III. Total de Egresos (III = I + II)	87,052,693	1,620,330	88,673,023	65,749,177	65,749,177	22,923,846



*[Handwritten signature]*

Municipio de Jacala de Ledezma (a)  
 Estado Analítico del Ejercicio del Presupuesto de Egresos Detallado - LDF  
 Clasificación por Objeto del Gasto (Capítulo y Concepto)  
 Del 1 de Enero al 31 de Diciembre de 2020 (b)  
 (PESOS)

Concepto (c)	Egresos					Subejercicio (e)
	Aprobado (d)	Ampliaciones/ (Reducciones)	Modificado	Devengado	Pagado	

C. MA. MAGDALENA RUBIO PEREZ  
 PRESIDENTE MUNICIPAL

TEC. JUAN GABRIEL HORTADO VIZUETH  
 SINDICO PROCURADOR

TEC. ARMANDO VILLEDA PONCE  
 TESORERO MUNICIPAL




**Municipio de Jacala de Ledezma (a)**  
**Estado Analítico del Ejercicio del Presupuesto de Egresos Detallado - LDF**  
**Clasificación de Servicios Personales por Categoría**  
**Del 1 de Enero al 31 de Diciembre de 2020 (b)**  
**(PESOS)**

Concepto (c)	Egresos					Subejercicio (e)
	Aprobado (d)	Ampliaciones/ (Reducciones)	Modificado	Devengado	Pagado	
<b>I. Gasto No Etiquetado (I=A+B+C+D+E+F)</b>	18,572,704	576,665	19,149,369	17,630,884	17,630,884	1,518,485
A. Personal Administrativo y de Servicio Público	17,572,704	576,665	18,149,369	17,630,884	17,630,884	518,485
B. Magisterio			0			0
C. Servicios de Salud (C=c1+c2)	0	0	0	0	0	0
c1) Personal Administrativo			0			0
c2) Personal Médico, Paramédico y afin			0			0
D. Seguridad Pública	1,000,000	0	1,000,000	0	0	1,000,000
E. Gastos asociados a la implementación de nuevas leyes federales o reformas a las mismas (E = e1 + e2)	0	0	0	0	0	0
e1) Nombre del Programa o Ley 1			0			0
e2) Nombre del Programa o Ley 2			0			0
F. Sentencias laborales definitivas			0			0
<b>II. Gasto Etiquetado (II=A+B+C+D+E+F)</b>	0	0	0	0	0	0
A. Personal Administrativo y de Servicio Público			0			0
B. Magisterio			0			0
C. Servicios de Salud (C=c1+c2)	0	0	0	0	0	0
c1) Personal Administrativo			0			0
c2) Personal Médico, Paramédico y afin			0			0
D. Seguridad Pública			0			0
E. Gastos asociados a la implementación de nuevas leyes federales o reformas a las mismas (E = e1 + e2)	0	0	0	0	0	0
e1) Nombre del Programa o Ley 1			0			0
e2) Nombre del Programa o Ley 2			0			0
F. Sentencias laborales definitivas			0			0
<b>III. Total del Gasto en Servicios Personales (III = I + II)</b>	18,572,704	576,665	19,149,369	17,630,884	17,630,884	1,518,485

C. MA. MAGDALENA RUBIO PEREZ  
PRESIDENTE MUNICIPAL

TEC. JUAN GABRIEL HURTADO VIZUETH  
SINDICO PROCURADOR

TEC. ARMANDO VILLEDA PONCE  
TESORERO MUNICIPAL







MUNICIPIO DE JACALA DE LDEZMA,HGO.  
EJERCICIO FISCAL: 2020

MIACP-01

CÉDULA ANALÍTICA DE LA RELACIÓN DE LAS CUENTAS BANCARIAS PRESENTADAS EN LA CUENTA PUBLICA  
AL 31 DE DICIEMBRE DE 2020

CLAVE DE LA CUENTA CONTABLE	FONDO, PROGRAMA O CONVENIO	DATOS DE LA CUENTA BANCARIA		
		INSTITUCIÓN BANCARIA	MERO DE CUENTA	TIPO DE CUENTA
1.1.1.2 018-014	Impuesto Especial Sobre Producción y Servicios (Gasolina y Diésel) Ramo 28 Participaciones a Entidades Federativas y Municipios	BANORTE	1095398900	CHEQUES
1.1.1.2 008-009	Fondo de Compensación Ramo 28 Participaciones a Entidades Federativas y Municipios	BANORTE	1095396830	CHEQUES
1.1.1.2 019-007	Impuesto Sobre Automóviles Nuevos Ramo 28 Participaciones a Entidades Federativas y Municipios	BANORTE	1095397930	CHEQUES
1.1.1.2 017-007	Fondo de Fiscalización y Recaudación Ramo 28 Participaciones a Entidades Federativas y Municipios	BANORTE	1095395860	CHEQUES
1.1.1.2 004-009	Fondo para la Infraestructura Social Municipal y de las Demarcaciones Territoriales del Distrito Federal Ramo 33 Aportaciones Federales para Entidades Federativas y Municipios	BANORTE	1095399505	CHEQUES
1.1.1.2 005-012	Fondo de Aportaciones para el Fortalecimiento de los Municipios y de las Demarcaciones Territoriales del Distrito Federal Ramo 33 Aportaciones Federales para Entidades Federativas y Municipios	BANORTE	1095399925	CHEQUES
1.1.1.2 003-011	Fondo de Fomento Municipal Ramo 28 Participaciones a Entidades Federativas y Municipios	BANORTE	1095396036	CHEQUES
1.1.1.2 018-013	Impuesto Especial Sobre Producción y Servicios Ramo 28 Participaciones a Entidades Federativas y Municipios	BANORTE	1095398357	CHEQUES
1.1.1.2 039-003	Fondo de Participación de la Recaudación del Impuesto Sobre la Renta	BANORTE	1095399167	CHEQUES
1.1.1.2 002-010	Fondo General de Participaciones Ramo 28 Participaciones a Entidades Federativas y Municipios	BANORTE	1095395619	CHEQUES
1.1.1.2 033-005	Fondo de Compensación del Impuesto Sobre Automóviles Nuevos Ramo 28 Participaciones a Entidades Federativas y Municipios	BANORTE	1095397499	CHEQUES
1.1.1.2 008-009	Fondo de Compensación del Impuesto Sobre Automóviles Nuevos Ramo 28 Participaciones a Entidades Federativas y Municipios	BANORTE	1095595174	CHEQUES
1.1.1.2 001-009	Recursos Propios	BANORTE	10095422047	CHEQUES
1.1.1.2 010-005	Fondo de Estabilización de los Ingresos de las Entidades Federativas	BANORTE	1122525910	CHEQUES
1.1.1.2 010-004	Fondo de Estabilización de los Ingresos de las Entidades Federativas	BANORTE	1094002415	CHEQUES
1.1.1.2 003-010	Fondo de Fomento Municipal Ramo 28 Participaciones a Entidades Federativas y Municipios	BANORTE	1044718850	CHEQUES
1.1.1.2 017-006	Fondo de Fiscalización y Recaudación Ramo 28 Participaciones a Entidades Federativas y Municipios	BANORTE	1044719482	CHEQUES
1.1.1.2 002-009	Fondo General de Participaciones Ramo 28 Participaciones a Entidades Federativas y Municipios	BANORTE	1044717769	CHEQUES



**CÉDULA ANALÍTICA DE LA RELACIÓN DE LAS CUENTAS BANCARIAS PRESENTADAS EN LA CUENTA PUBLICA  
 AL 31 DE DICIEMBRE DE 2020**

1.1.1.2 004-008	Fondo para la Infraestructura Social Municipal y de las Demarcaciones Territoriales del Distrito Federal Ramo 33 Aportaciones Federales para Entidades Federativas y Municipios	BANORTE	1044722781	CHEQUES
1.1.1.2 033-004	Fondo de Compensación del Impuesto Sobre Automóviles Nuevos Ramo 28 Participaciones a Entidades Federativas y Municipios	BANORTE	1044720732	CHEQUES
1.1.1.2 019-006	Impuesto Sobre Automóviles Nuevos Ramo 28 Participaciones a Entidades Federativas y Municipios	BANORTE	1044721533	CHEQUES
1.1.1.2 005-011	Fondo de Aportaciones para el Fortalecimiento de los Municipios y de las Demarcaciones Territoriales del Distrito Federal Ramo 33 Aportaciones Federales para Entidades Federativas y Municipios	BANORTE	1044723443	CHEQUES
1.1.1.2 008-008	Fondo de Compensación Ramo 28 Participaciones a Entidades Federativas y Municipios	BANORTE	1044720134	CHEQUES
1.1.1.2 039-002	Fondo de Participación de la Recaudación del Impuesto Sobre la Renta	BANORTE	1044722174	CHEQUES
1.1.1.2 018-012	Impuesto Especial Sobre Producción y Servicios (Gasolina y Diésel) Ramo 28 Participaciones a Entidades Federativas y Municipios	BANORTE	1044721618	CHEQUES
1.1.1.2 018-011	Impuesto Especial Sobre Producción y Servicios Ramo 28 Participaciones a Entidades Federativas y Municipios	BANORTE	1044721029	CHEQUES
1.1.1.2 001-008	Recursos Propios	BANORTE	1044724329	CHEQUES
1.1.1.2 039-001	ISR por Salarios en las Entidades Federativas Ramo 28 Participaciones a Entidades Federativas y Municipios	BANORTE	1010101934	CHEQUES
1.1.1.2 028-006	Aportación de Beneficiarios FAISM	BANORTE	1034646600	CHEQUES
1.1.1.2 008-007	Fondo de Compensación Ramo 28 Participaciones a Entidades Federativas y Municipios	BANORTE	1000156122	CHEQUES
1.1.1.2 033-003	Fondo de Compensación del Impuesto Sobre Automóviles Nuevos Ramo 28 Participaciones a Entidades Federativas y Municipios	BANORTE	366860182	CHEQUES
1.1.1.2 001-007	Recursos Propios	BANORTE	366851247	CHEQUES
1.1.1.2 002-008	Fondo General de Participaciones Ramo 28 Participaciones a Entidades Federativas y Municipios	BANORTE	366852280	CHEQUES
1.1.1.2 003-009	Fondo de Fomento Municipal Ramo 28 Participaciones a Entidades Federativas y Municipios	BANORTE	366853214	CHEQUES
1.1.1.2 004-007	Fondo para la Infraestructura Social Municipal y de las Demarcaciones Territoriales del Distrito Federal Ramo 33 Aportaciones Federales para Entidades Federativas y Municipios	BANORTE	366854707	CHEQUES
1.1.1.2 005-010	Fondo de Aportaciones para el Fortalecimiento de los Municipios y de las Demarcaciones Territoriales del Distrito Federal Ramo 33 Aportaciones Federales para Entidades Federativas y Municipios	BANORTE	366854127	CHEQUES
1.1.1.2 017-005	Fondo de Participación de la Recaudación Ramo 28 Participaciones a Entidades Federativas y Municipios	BANORTE	366859784	CHEQUES





MUNICIPIO DE JACALA DE LEDEZMA, HGO.  
EJERCICIO FISCAL: 2020

MIACP-01


CÉDULA ANALÍTICA DE LA RELACIÓN DE LAS CUENTAS BANCARIAS PRESENTADAS EN LA CUENTA PUBLICA  
AL 31 DE DICIEMBRE DE 2020


1.1.1.2 018-009	Impuesto Especial Sobre Producción y Servicios Ramo 28 Participaciones a Entidades Federativas y Municipios	BANORTE	366859216	CHEQUES
1.1.1.2 037-001	Programa de Fortalecimiento a la Transversalidad de la Perspectiva de Género	BANORTE	309318895	CHEQUES
1.1.1.2 038-001	Fortalecimiento Financiero	BANORTE	334000875	CHEQUES
1.1.1.2 028-003	Aportación de Beneficiarios FAISM	BANORTE	331630833	CHEQUES
1.1.1.2 028-004	Aportación de Beneficiarios FAISM	BANORTE	334002123	CHEQUES
1.1.1.2 028-005	Aportación de Beneficiarios FAISM	BANORTE	362220582	CHEQUES
1.1.1.2 001-006	Recursos Propios	BANORTE	486452476	CHEQUES
1.1.1.2 002-007	Fondo General de Participaciones	BANORTE	486455619	CHEQUES
1.1.1.2 004-006	Fondo de Aportaciones para la Infraestructura Social	BANORTE	486458973	CHEQUES
1.1.1.2 004-005	Fondo de Aportaciones para la Infraestructura Social	BANORTE	419583921	CHEQUES
1.1.1.2 004-004	Fondo de Aportaciones para la Infraestructura Social	BANORTE	268739207	CHEQUES
1.1.1.2 024-001	Contingencias Económicas	BANORTE	254880344	CHEQUES



  
C. MA. MAGDALENA RUBIO PEREZ  
PRESIDENTE MUNICIPAL



  
C. ARMANDO VILLEDA PONCE  
TESORERO MUNICIPAL

  
TEC. JUAN GABRIEL HURTADO VIZUETH  
SINDICO PROCURADOR



**JACALA**  
DE LEDEZMA HGO.  
Presidencia Municipal 2020-2024

**MUNICIPIO DE JACALA DE LEDEZMA, HGO.  
CUENTA PÚBLICA MUNICIPAL**

**MIACP-02**

**CÉDULA ANALÍTICA DE DEUDORES DIVERSOS  
AL 31 DE DICIEMBRE DE 2020**

CLAVE	NOMBRE DEL DEUDOR	FONDO	MONTO TOTAL DEL ADEUDO	SALDO ACTUAL DEL ADEUDO	FECHA DEL ADEUDO	CONDICIONES DE PAGO	CONCEPTO
1123-005-001-004-001	CLEMENTE MARTINEZ RUBIO	FORTAMUN 2016	\$ 2,400.00	\$ 2,400.00	15-dic-2020	N/A	DESCONOCIDO SALDO ADMON ANTERIOR
1123-005-013-001	CREDITO BANOBRAS 2015	FAISM 2015	\$ 1,216,999.50	\$ 1,216,999.50	15-dic-2020	N/A	DESCONOCIDO SALDO ADMON ANTERIOR
1123-005-014-002	FEIEF 16	FGP2016	\$ 65,000.00	\$ 65,000.00	15-dic-2020	N/A	PRESTAMO ENTRE FONDOS 2016
1123-005-014-003	FAFM 2016	FGP2016	\$ 25,026.00	\$ 25,026.00	15-dic-2020	N/A	PRESTAMO ENTRE FONDOS 2016
1123-005-015-004	FAISM 2015	REPO 2016	\$ 2,327.58	\$ 2,327.58	15-dic-2020	N/A	PRESTAMO ENTRE FONDOS 2016
1123-006-001-003	CLEMENTE MARTINEZ RUBIO	FORTAMUN 2017	\$ 6,400.00	\$ 6,400.00	15-dic-2020	N/A	DESCONOCIDO SALDO ADMON ANTERIOR
1123-006-002-002	MANUEL RIVERA PABELLO	FORTAMUN 2017	\$ 44,563.00	\$ 44,563.00	15-dic-2020	N/A	DESCONOCIDO SALDO ADMON ANTERIOR
1123-006-003-001	MANUEL RIVERA PABELLO	FORTAMUN 2017	\$ 12,000.00	\$ 12,000.00	15-dic-2020	N/A	DESCONOCIDO SALDO ADMON ANTERIOR
1123-006-004-001	JUAN CARLOS AGUILAR GUERRERO	ISAN 2017	\$ 16,820.00	\$ 16,820.00	15-dic-2020	N/A	DESCONOCIDO SALDO ADMON ANTERIOR
1123-006-005-001	FGP 2017	ISR	\$ 483,789.11	\$ 483,789.11	15-dic-2020	N/A	DESCONOCIDO SALDO ADMON ANTERIOR
1123-006-005-006	FAISM 2017	ISR	\$ 955.59	\$ 955.59	15-dic-2020	N/A	DESCONOCIDO SALDO ADMON ANTERIOR
1123-007-001-003	HECTOR PEREZ OLGUIN	FORTAMUN 2017	\$ 19,720.00	\$ 19,720.00	15-dic-2020	N/A	DESCONOCIDO SALDO ADMON ANTERIOR
1123-007-001-004	JOSE ANGEL ESTRADA ORTIZ	FORTAMUN 2017	\$ 33,000.00	\$ 33,000.00	15-dic-2020	N/A	DESCONOCIDO SALDO ADMON ANTERIOR

*[Handwritten signature]*



*[Handwritten signature]*



*[Handwritten signature]*



MUNICIPIO DE JACALA DE LEDEZMA, HGO.  
CUENTA PÚBLICA MUNICIPAL

MIACP-02

CÉDULA ANALÍTICA DE DEUDORES DIVERSOS  
AL 31 DE DICIEMBRE DE 2020

CLAVE	NOMBRE DEL DEUDOR	FONDO	MONTO TOTAL DEL ADEUDO	SALDO ACTUAL DEL ADEUDO	FECHA DEL ADEUDO	CONDICIONES DE PAGO	CONCEPTO
1123-007-001-005	MANUEL RIVERA PABELLO	FORTAMUN 2017	\$ 118,840.00	\$ 118,840.00	15-dic-2020	N/A	DESCONOCIDO SALDO ADMON ANTERIOR
1123-007-001-006	LEIDY YOANA GONZALEZ MARTINEZ	FORTAMUN 2017	\$ 5,770.00	\$ 5,770.00	15-dic-2020	N/A	DESCONOCIDO SALDO ADMON ANTERIOR
1123-007-001-007	J.SOCORRO GUILLERMO JUAREZ	FORTAMUN 2017	\$ 9,024.00	\$ 9,024.00	15-dic-2020	N/A	DESCONOCIDO SALDO ADMON ANTERIOR
1123-007-002-002	MANUEL RIVERA PABELLO	FGP 2018	\$ 43,859.99	\$ 43,859.99	15-dic-2020	N/A	DESCONOCIDO SALDO ADMON ANTERIOR
1123-007-002-003	JUAN CARLOS AGUILAR GUERRERO	FGP 2018	\$ 54,279.60	\$ 54,279.60	15-dic-2020	N/A	DESCONOCIDO SALDO ADMON ANTERIOR
1123-007-002-005	J CONCEPCION RESENDIZ GARAY	FGP 2018	\$ 10,000.00	\$ 10,000.00	15-dic-2020	N/A	DESCONOCIDO SALDO ADMON ANTERIOR
1123-007-003-001	MANUEL RIVERA PABELLO	REPO 2018	\$ 15,000.00	\$ 15,000.00	15-dic-2020	N/A	DESCONOCIDO SALDO ADMON ANTERIOR
1123-007-003-002	JUAN CARLOS AGUILAR GUERRERO	REPO 2018	\$ 56,300.00	\$ 56,300.00	15-dic-2020	N/A	DESCONOCIDO SALDO ADMON ANTERIOR
1123-007-004-001	MANUEL RIBVERA PABELLO	FORTAMUN 2018	\$ 9,500.00	\$ 9,500.00	15-dic-2020	N/A	DESCONOCIDO SALDO ADMON ANTERIOR
1123-007-004-002	CLEMENTE MARTINEZ RUBIO	FORTAMUN 2018	\$ 1,724.00	\$ 1,724.00	15-dic-2020	N/A	DESCONOCIDO SALDO ADMON ANTERIOR
1123-007-004-003	COMISION FEDERAL DE ELECTRICIDAD	FORTAMUN 2018	\$ 36,639.00	\$ 36,639.00	15-dic-2020	N/A	DESCONOCIDO SALDO ADMON ANTERIOR
1123-008-002-001	LEIDY YOANA GONZALEZ MARTINEZ	FGP 2019	\$ 50,000.00	\$ 50,000.00	15-dic-2020	N/A	DESCONOCIDO SALDO ADMON ANTERIOR
1123-008-003-001	LEIDY YOANA GONZALEZ MARTINEZ	REPO 2019	\$ 35,000.00	\$ 35,000.00	15-dic-2020	N/A	DESCONOCIDO SALDO ADMON ANTERIOR





MUNICIPIO DE JACALA DE LEDEZMA, HGO.  
CUENTA PÚBLICA MUNICIPAL

MIACP-02

CÉDULA ANALÍTICA DE DEUDORES DIVERSOS  
AL 31 DE DICIEMBRE DE 2020

CLAVE	NOMBRE DEL DEUDOR	FONDO	MONTO TOTAL DEL ADEUDO	SALDO ACTUAL DEL ADEUDO	FECHA DEL ADEUDO	CONDICIONES DE PAGO	CONCEPTO
1123-008-004-001	LEIDY YOANA GONZALEZ MARTINEZ	ISR 2019	\$ 80,000.00	\$ 80,000.00	15-dic-2020	N/A	DESCONOCIDO SALDO ADMON ANTERIOR
1123-008-005-001	JAIME MIGUEL MARTINEZ VARGAS	FAISM 2019	\$ 5,017.50	\$ 5,017.50	15-dic-2020	N/A	DESCONOCIDO SALDO ADMON ANTERIOR
1123-008-005-002	JOSE MUGUEL MARTINEZ VARGAS	FAISM 2019	\$ 5,101.12	\$ 5,101.12	15-dic-2020	N/A	DESCONOCIDO SALDO ADMON ANTERIOR
1123-009-003-001	SECRETARIA DE FINANZAS DE GOBIERNO DEL ESTADO	FAISM 2020	\$ 54,649.19	\$ 54,649.19	15-dic-2020	N/A	ERROR EN PAGO DE DEDUCTIVAS DE OBRAS POR EL CONCEJO MUNICIPAL
<b>TOTAL :</b>			<b>2,519,705.18</b>	<b>2,519,705.18</b>			

  
C. MA. MAGDALENA RUBIO PEREZ  
PRESIDENTE MUNICIPAL



  
TEC. JUAN GABRIEL HURTADO VIZUETH  
SINDICO PROCURADOR



  
TEC. ARMANDO VILLEDA PONCE  
TESORERO MUNICIPAL



MUNICIPIO DE JACALA DE LEDEZMA, HGO.  
CUENTA PÚBLICA MUNICIPAL

MIACP-03

CÉDULA ANALÍTICA DE ACREEDORES DIVERSOS  
AL 31 DE DICIEMBRE DE 2020

CLAVE	NOMBRE DEL ACREEDOR	DOMICILIO	CONCEPTO	FONDO	CFDI	FECHA DEL DOCUMENTO	COMPROMISO DE PAGO	IMPORTE
2113-000007	JOSAFAT ANGELES GUERRERO	S/N	CONTRATISTAS POR OBRAS PÚBLICAS POR PAGAR A CORTO PLAZO	FAISM	S/N	15/12/2020	15/12/2020	1652286.84
2113-000008	SABINO FUENTES SANCHEZ	S/N	CONTRATISTAS POR OBRAS PÚBLICAS POR PAGAR A CORTO PLAZO	FAISM	S/N	15/12/2020	15/12/2020	16,637.05
2113-000009	FRANCISCO JAVIER FUENTES DELGADO	S/N	CONTRATISTAS POR OBRAS PÚBLICAS POR PAGAR A CORTO PLAZO	FAISM	S/N	15/12/2020	15/12/2020	174,137.93
2113-000011	CAMERINO VERDE PELCASTRE	S/N	CONTRATISTAS POR OBRAS PÚBLICAS POR PAGAR A CORTO PLAZO	FAISM	S/N	15/12/2020	15/12/2020	611,000.00
2113-000012	ARTURO WILLIAMS TREJO LEAL	S/N	CONTRATISTAS POR OBRAS PÚBLICAS POR PAGAR A CORTO PLAZO	FAISM	S/N	15/12/2020	15/12/2020	3,909,338.47
2113-000014	CONSTRUCTORA LA BIZNAGA S.A. DE C.V.	S/N	CONTRATISTAS POR OBRAS PÚBLICAS POR PAGAR A CORTO PLAZO	FAISM	S/N	15/12/2020	15/12/2020	1,170,702.27
2113-000015	DISEÑOS Y CONSTRUCCIONES SANO S.A. DE C.V.	S/N	CONTRATISTAS POR OBRAS PÚBLICAS POR PAGAR A CORTO PLAZO	FAISM	S/N	15/12/2020	15/12/2020	20,971.13
2113-000016	RAUL GOMEZ HERNANDEZ	S/N	CONTRATISTAS POR OBRAS PÚBLICAS POR PAGAR A CORTO PLAZO	FAISM	S/N	15/12/2020	15/12/2020	1,156,411.34
2113-000017	ARTURO TREJO VILLEDA	S/N	CONTRATISTAS POR OBRAS PÚBLICAS POR PAGAR A CORTO PLAZO	FAISM	S/N	15/12/2020	15/12/2020	949,169.32
2113-000019	MIGUEL ANGEL IBARRA	S/N	CONTRATISTAS POR OBRAS PÚBLICAS POR PAGAR A CORTO PLAZO	FAISM	S/N	15/12/2020	15/12/2020	77,455.11
2113-000020	CONSTRUCTORA EL NATH S.A. DE C.V.	S/N	CONTRATISTAS POR OBRAS PÚBLICAS POR PAGAR A CORTO PLAZO	FAISM	S/N	15/12/2020	15/12/2020	101,254.02
2113-000021	ECOEficiencia E INFRAESTRUCTURA MEXICANAS DE R.I.	S/N	CONTRATISTAS POR OBRAS PÚBLICAS POR PAGAR A CORTO PLAZO	FAISM	S/N	15/12/2020	15/12/2020	251,999.06
2113-000022	GONZALO OLVERA RIOS	S/N	CONTRATISTAS POR OBRAS PÚBLICAS POR PAGAR A CORTO PLAZO	FAISM	S/N	15/12/2020	15/12/2020	110,581.90





MUNICIPIO DE JACALA DE LEDEZMA, HGO.  
CUENTA PÚBLICA MUNICIPAL

MIACP-03

CÉDULA ANALÍTICA DE ACREEDORES DIVERSOS  
AL 31 DE DICIEMBRE DE 2020

CLAVE	NOMBRE DEL ACREEDOR	DOMICILIO	CONCEPTO	FONDO	CFDI	FECHA DEL DOCUMENTO	COMPROMISO DE PAGO	IMPORTE
2113-000023	LOAMMY ENCARNACION ORTEGA	S/N	CONTRATISTAS POR OBRAS PÚBLICAS POR PAGAR A CORTO PLAZO	FAISM	S/N	15/12/2020	15/12/2020	482,999.65
2113-000024	ROGIER MAURICIO AUSTRIA MARQUEZ	S/N	CONTRATISTAS POR OBRAS PÚBLICAS POR PAGAR A CORTO PLAZO	FAISM	S/N	15/12/2020	15/12/2020	250,000.00
2113-000025	ANA LILIA PIOQUINTO ROMERO	S/N	CONTRATISTAS POR OBRAS PÚBLICAS POR PAGAR A CORTO PLAZO	FAISM	S/N	15/12/2020	15/12/2020	159,678.62
2113-000026	COMISION FEDERAL DE ELECTRICIDAD	S/N	CONTRATISTAS POR OBRAS PÚBLICAS POR PAGAR A CORTO PLAZO	FAISM	S/N	15/12/2020	15/12/2020	467,914.76

  
C. MA. MAGDALENA RUBIO PEREZ  
PRESIDENTE MUNICIPAL



  
TEC. ARMANDO VILLEDA PONCE  
TESORERO MUNICIPAL

  
TEC. JUAN GABRIEL HURTADO VIZUETH  
SINDICO PROCURADOR





CÉDULA ANALÍTICA DEL SUPERÁVIT PRESUPUESTAL Y/O AHORRO DEL EJERCICIO CORRIENTE  
AL 31 DE DICIEMBRE DE 2020

NO.	NUMERO DE LA OBRA O ACCION POR FONDO	NOMBRE DE LA OBRA O ACCION	LOCALIDAD	MONTO INICIAL	SALDO ACTUAL O POR PAGAR	CONTRATISTA O PROVEEDOR	FECHA COMPROMISO DE PAGO
1	1235	CONSTRUCCIONES EN PROCESO EN BIENES DE DOMINIO PÚBLICO (OBRA PUBLICA EJERCIDA DURANTE EL EJERCICIO PENDIENTE DE RECEPCIONAR Y ENVIAR A GASTO CONTABLE)	VARIAS	\$ 18,022,383.48	0.00	VARIOS	31/12/2020
TOTAL:				\$ 18,022,383.48	0.00		

  
C. MA. MAGDALENA RUBIO PEREZ  
PRESIDENTE MUNICIPAL



  
TEC. JUAN GABRIEL HURTADO VIZUETH  
SINDICO PROCURADOR



  
ARMANDO VILLEDA PONCE  
TESORERO MUNICIPAL





MUNICIPIO DE JACALA DE LEDEZMA, HGO.  
CUENTA PÚBLICA MUNICIPAL

MIACP-04.1

CÉDULA ANALÍTICA DEL SUPERAVIT PRESUPUESTAL Y/O AHORRO DE RECURSOS DE EJERCICIOS ANTERIORES  
AL 31 DE DICIEMBRE DE 2020


NO.	NUMERO DE LA OBRA O ACCION POR FONDO	NOMBRE DE LA OBRA O ACCION	LOCALIDAD	MONTO INICIAL	SALDO ACTUAL O POR PAGAR	CONTRATISTA O PROVEEDOR	FECHA COMPROMISO DE PAGO
1	1235	CONSTRUCCIONES EN PROCESO EN BIENES DE DOMINIO PÚBLICO (OBRA PÚBLICA EJERCIDA DURANTE EL EJERCICIO PENDIENTE DE RECEPCIONAR Y ENVIAR A GASTO CONTABLE)	VARIAS	77948129.82	0.00	NA	44,196.00
TOTAL:				\$ 77,948,129.82	\$ -		

  
C. MA. MAGDALENA RUBIO PEREZ  
PRESIDENTE MUNICIPAL



  
TEC. JUAN GABRIEL HURTADO VIZUETH  
SINDICO PROCURADOR



  
MANDO VILLEDA PONCE  
TESORERO MUNICIPAL

**CEDULA DE BIENES MUEBLES, INMUEBLES E INTANGIBLES ADQUIRIDOS EN EL EJERCICIO  
DEL 1o. DE ENERO AL 31 DE DICIEMBRE DE 2020**

NO. CUENTA	DESCRIPCIÓN DE LOS BIENES ADQUIRIDOS	FECHA DE ADQUISICIÓN	VALOR DE ADQUISICIÓN	AREA DE ASIGNACIÓN	MODALIDAD DE ADQUISICIÓN
1246-2-562001	MAQUINARIA NIVELADORA FIAT	10/07/2020	\$ 600,000.00	OBRAS PUBLICAS	ADJ DIRECTA
1247-1-513001	MURAL RELOJ MONUMENTAL	25/11/2020	\$ 52,800.00	SERVICIOS PUBLICOS	ADJ DIRECTA
1243-1-531001	CAPSULA DE TRASLADO COVID 19	05/06/2020	\$ 34,800.00	SERVICIOS PUBLICOS	ADJ DIRECTA
1242-9-529001	JUEGOS INFANTILES BO SAN ISIDRO	31/08/2020	\$ 99,998.96	SERVICIOS PUBLICOS	ADJ DIRECTA
1241-2-512001	CARPA TOLDO CONGO PLEGABLE LF630	30/09/2020	\$ 2,099.00	SERVICIOS PUBLICOS	ADJ DIRECTA
1241-3-515001	LAP TOP LENOVO IDEAPAD S340-14IWL	06/10/2020	\$ 24,178.00	PRESIDENCIA MUNICIPAL	ADJ DIRECTA
1241-3-515001	MULTIFUNCIONAL HP PAGEWIDE PRO COLOR 477DW	06/10/2020	\$ 12,980.01	OBRAS PUBLICAS	ADJ DIRECTA
1241-3-515001	ESCANER PLANO HP SCANJET ENTERPRISE FLOW 7500	27/03/2020	\$ 25,890.01	TESORERIA MUNICIPAL	ADJ DIRECTA
1241-1-511001	10 SILLAS PARA SALA DE JUNTA DE CABILDO	12/03/2020	\$ 18,096.00	ASAMBLEA MUNICIPAL	ADJ DIRECTA

  
**C. MA. MAGDALENA RUBIO PEREZ**  
PRESIDENTE MUNICIPAL



  
**ARMANDO VILLEDA PONCE**  
TESORERO MUNICIPAL

  
**TEC. JUAN GABRIEL HURTADO VIZUETH**  
SINDICO PROCURADOR



**MTRO. MAURICIO MARQUEZ RAMIREZ**  
SECRETARIO MUNICIPAL

**CÉDULA DE BIENES MUEBLES, INMUEBLES E INTANGIBLES DADOS DE BAJA EN EL EJERCICIO  
DEL 1o. DE ENERO AL 31 DE DICIEMBRE DE 2020**


NO. CUENTA	DESCRIPCIÓN DE LOS BIENES DADOS DE BAJA	FECHA DE BAJA	VALOR DEL BIEN	AREA DE ASIGNACIÓN	MOTIVO DE LA BAJA
NA	NA	31/12/2020	\$ -	NA	NA
EL MUNICIPIO NO REALIZO BAJAS POR CONCEPTO DE BIENES MUEBLES, INMUEBLES E INTANGIBLES DURANTE EL EJERCICIO					
<b>TOTAL:</b>			\$ -		

  
C. MA. MAGDALENA RUBIO PEREZ  
PRESIDENTE MUNICIPAL



  
C. ARMANDO VILLEDA PONCE  
TESORERO MUNICIPAL



  
TEC. JUAN GABRIEL HURTADO VIZUETA  
SINDICO PROCURADOR

