

Cuenta Pública 2022
Municipio de Jacala de Ledezma
Estado de Situación Financiera
Al 31 de Diciembre de 2022
(Cifras en Pesos)

| Concepto | 2022 | 2021 | Concepto | 2022 | 2021 |
|---|--------------------|--------------------|---|--------------------|--------------------|
| ACTIVO | | | PASIVO | | |
| Activo Circulante | | | Pasivo Circulante | | |
| Efectivo y Equivalentes | 12,807,145 | 5,449,228 | Cuentas por Pagar a Corto Plazo | 12,156,844 | 11,347,860 |
| Derechos a Recibir Efectivo o Equivalentes | 2,512,450 | 2,587,359 | Documentos por Pagar a Corto Plazo | 0 | 0 |
| Derechos a Recibir Bienes o Servicios | 3 | 110,122 | Porción a Corto Plazo de la Deuda Pública a Largo Plazo | 0 | 0 |
| Inventarios | 7,920,757 | 8,215,757 | Títulos y Valores a Corto Plazo | 0 | 0 |
| Almacenes | 0 | 0 | Pasivos Diferidos a Corto Plazo | 0 | 0 |
| Estimación por Pérdida o Deterioro de Activos Circulantes | 0 | 0 | Fondos y Bienes de Terceros en Garantía y/o Administración a Corto Plazo | 0 | 0 |
| Otros Activos Circulantes | 0 | 0 | Provisiones a Corto Plazo | 0 | 0 |
| Total de Activos Circulantes | 23,240,355 | 16,362,465 | Otros Pasivos a Corto Plazo | 12,021 | 12,021 |
| Activo No Circulante | | | Total de Pasivos Circulantes | 12,168,865 | 11,359,881 |
| Inversiones Financieras a Largo Plazo | 0 | 0 | Pasivo No Circulante | | |
| Derechos a Recibir Efectivo o Equivalentes a Largo Plazo | 0 | 0 | Cuentas por Pagar a Largo Plazo | 2,417,000 | 2,417,000 |
| Bienes Inmuebles, Infraestructura y Construcciones en Proceso | 124,573,179 | 123,603,761 | Documentos por Pagar a Largo Plazo | 0 | 0 |
| Bienes Muebles | 10,190,883 | 9,764,627 | Deuda Pública a Largo Plazo | 0 | 0 |
| Activos Intangibles | 19,666 | 19,666 | Pasivos Diferidos a Largo Plazo | 0 | 0 |
| Depreciación, Deterioro y Amortización Acumulada de Bienes | 0 | 0 | Fondos y Bienes de Terceros en Garantía y/o en Administración a Largo Plazo | 0 | 0 |
| Activos Diferidos | 4,947,019 | 4,947,019 | Provisiones a Largo Plazo | 0 | 0 |
| Estimación por Pérdida o Deterioro de Activos no Circulantes | 0 | 0 | Total de Pasivos No Circulantes | 2,417,000 | 2,417,000 |
| Otros Activos no Circulantes | 0 | 0 | Total del Pasivo | 14,585,865 | 13,776,881 |
| Total de Activos No Circulantes | 159,730,748 | 138,335,073 | HACIENDA PÚBLICA/PATRIMONIO | | |
| Total del Activo | 162,971,103 | 154,697,539 | Hacienda Pública/Patrimonio Contribuido | 0 | 0 |
| | | | Aportaciones | 0 | 0 |
| | | | Donaciones de Capital | 0 | 0 |
| | | | Actualización de la Hacienda Pública /Patrimonio | 0 | 0 |
| | | | Hacienda Pública/Patrimonio Generado | 148,385,236 | 118,397,704 |
| | | | Resultados del Ejercicio (Ahorro/Desahorro) | 29,987,533 | 17,265,473 |
| | | | Resultados de Ejercicios Anteriores | 69,541,360 | 52,275,888 |
| | | | Revalúos | 0 | 0 |
| | | | Reservas | 0 | 0 |
| | | | Rectificaciones de Resultados de Ejercicios Anteriores | 48,856,344 | 48,856,344 |
| | | | Exceso o Insuficiencia en la Actualización de la Hacienda Pública/Patrimonio | 0 | 0 |
| | | | Resultado por Posición Monetaria | 0 | 0 |
| | | | Resultado por Tenencia de Activos no Monetarios | 0 | 0 |
| | | | Total Hacienda Pública/Patrimonio | 148,385,236 | 118,397,704 |
| | | | Total del Pasivo y Hacienda Pública /Patrimonio | 162,971,103 | 132,174,585 |

"Bajo protesta de decir verdad declaramos que las cifras contenidas en este estado financiero son veraces y contienen toda la información referente a la situación y/o los resultados del Municipio de Jacala de Ledezma, afirmando ser legalmente responsables de la autenticidad y veracidad de las mismas, y asimismo asumimos la responsabilidad derivada de cualquier declaración en falso sobre las mismas"



MA. MAGDALENA RUBIO PEREZ
PRESIDENTE MUNICIPAL

JUAN GABRIEL HURTADO VIZUETH
SINDICO PROCURADOR



TEC. ARMANDO VILLEDA PONCE
TESORERO



Cuenta Pública 2022
Municipio de Jacala de Ledezma
Estado de Actividades
Del 1 de Enero al 31 de Diciembre de 2022
(Cifras en Pesos)

| Concepto | 2022 | 2021 |
|---|-------------------|-------------------|
| INGRESOS Y OTROS BENEFICIOS | | |
| Ingresos de Gestión | | |
| Impuestos | 2,301,413 | 2,571,067 |
| Cuotas y Aportaciones de Seguridad Social | 645,641 | 675,723 |
| Contribuciones de Mejoras | 0 | 0 |
| Derechos | 0 | 0 |
| Productos | 1,075,750 | 1,213,430 |
| Aprovechamientos | 281,050 | 145,940 |
| Ingresos por Venta de Bienes y Prestación de Servicios | 298,972 | 535,974 |
| | 0 | 0 |
| Participaciones, Aportaciones, Convenios, Incentivos Derivados de la Colaboración Fiscal, Fondos Distintos de Aportaciones, Transferencias, Asignaciones, Subsidios y Subvenciones, y Pensiones y Jubilaciones | 71,636,434 | 62,772,095 |
| Participaciones, Aportaciones, Convenios, Incentivos Derivados de la Colaboración Fiscal y Fondos Distintos de Aportaciones | | |
| Transferencias, Asignaciones, Subsidios y Subvenciones, y Pensiones y Jubilaciones | 71,636,434 | 62,187,095 |
| | 0 | 585,000 |
| Otros Ingresos y Beneficios | | |
| Ingresos Financieros | 2,042 | 24,108 |
| Incremento por Variación de Inventarios | 2,042 | 24,108 |
| Disminución del Exceso de Estimaciones por Pérdida o Deterioro u Obsolescencia | 0 | 0 |
| Disminución del Exceso de Provisiones | 0 | 0 |
| Otros Ingresos y Beneficios Varios | 0 | 0 |
| | 0 | 0 |
| Total de Ingresos y Otros Beneficios | 73,939,888 | 65,367,270 |
| GASTOS Y OTRAS PÉRDIDAS | | |
| Gastos de Funcionamiento | | |
| Servicios Personales | 34,795,758 | 33,412,179 |
| Materiales y Suministros | 20,058,980 | 22,948,577 |
| Servicios Generales | 6,007,064 | 4,718,219 |
| | 8,729,714 | 5,745,383 |
| Transferencias, Asignaciones, Subsidios y Otras Ayudas | | |
| Transferencias Internas y Asignaciones al Sector Público | 13,361,866 | 14,495,275 |
| Transferencias al Resto del Sector Público | 10,120,885 | 10,767,029 |
| Subsidios y Subvenciones | 435,808 | 444,878 |
| Ayudas Sociales | 0 | 0 |
| Pensiones y Jubilaciones | 2,418,612 | 2,913,814 |
| Transferencias a Fideicomisos, Mandatos y Contratos Análogos | 386,561 | 369,754 |
| Transferencias a la Seguridad Social | 0 | 0 |
| Donativos | 0 | 0 |
| Transferencias al Exterior | 0 | 0 |
| | 0 | 0 |
| Participaciones y Aportaciones | | |
| Participaciones | 0 | 0 |
| Aportaciones | 0 | 0 |
| Convenios | 0 | 0 |
| | 0 | 0 |
| Intereses, Comisiones y Otros Gastos de la Deuda Pública | | |
| Intereses de la Deuda Pública | 0 | 0 |
| Comisiones de la Deuda Pública | 0 | 0 |
| Gastos de la Deuda Pública | 0 | 0 |
| Costo por Coberturas | 0 | 0 |
| Apoyos Financieros | 0 | 0 |
| | 0 | 0 |
| Otros Gastos y Pérdidas Extraordinarias | | |
| Estimaciones, Depreciaciones, Deterioros, Obsolescencia y Amortizaciones | 491,353 | 194,343 |
| Provisiones | 295,000 | 0 |
| Disminución de Inventarios | 0 | 0 |
| Aumento por Insuficiencia de Estimaciones por Pérdida o Deterioro u Obsolescencia | 0 | 0 |
| Aumento por Insuficiencia de Provisiones | 0 | 0 |
| Otros Gastos | 0 | 0 |
| | 196,353 | 194,343 |
| Inversión Pública | | |
| Inversión Pública no Capitalizable | 17,826,331 | 0 |
| | 17,826,331 | 0 |
| Total de Gastos y Otras Pérdidas | 66,475,308 | 48,101,797 |
| Resultados del Ejercicio (Ahorro/Desahorro) | 7,464,579 | 17,265,473 |

"Bajo protesta de decir verdad declaramos que las cifras contenidas en este estado financiero son veraces y contienen toda la información referente a la situación y/o los resultados del Municipio de Jacala de Ledezma, afirmando ser legalmente responsables de la autenticidad y veracidad de las mismas, y asimismo asumimos la responsabilidad derivada de cualquier declaración en falso sobre las mismas"

C. MA. MARCELA RUBIO PEREZ
PRESIDENTE MUNICIPAL

TEC. JUAN GABRIEL HURTADO VIZUETH
SINDICO PROCURADOR

TEC. ARMANDO VILLEDA PONCE
TESORERO



Cuenta Pública 2022
Municipio de Jacala de Ledezma
Estado Analítico del Activo
Del 1 de Enero al 31 de Diciembre de 2022
(Cifras en Pesos)

| Concepto | Saldo Inicial | Cargos del Periodo | Abonos del Periodo | Saldo Final | Variación del Periodo |
|---|--------------------|--------------------|--------------------|--------------------|-----------------------|
| ACTIVO | 154,697,539 | 172,320,900 | 164,047,336 | 162,971,103 | 8,273,564 |
| Activo Circulante | 16,362,465 | 153,098,894 | 146,221,005 | 23,240,355 | 6,877,889 |
| Efectivo y Equivalentes | 5,449,228 | 77,726,250 | 70,368,333 | 12,807,145 | 7,357,917 |
| Derechos a Recibir Efectivo o Equivalentes | 2,587,359 | 73,722,527 | 73,797,436 | 2,512,450 | -74,909 |
| Derechos a Recibir Bienes o Servicios | 110,122 | 1,650,118 | 1,760,236 | 3 | -110,119 |
| Inventarios | 8,215,757 | 0 | 295,000 | 7,920,757 | -295,000 |
| Almacenes | 0 | 0 | 0 | 0 | 0 |
| Estimación por Pérdida o Deterioro de Activos | 0 | 0 | 0 | 0 | 0 |
| Otros Activos Circulantes | 0 | 0 | 0 | 0 | 0 |
| Activo No Circulante | 138,335,073 | 19,222,006 | 17,826,331 | 139,730,748 | 1,395,675 |
| Inversiones Financieras a Largo Plazo | 0 | 0 | 0 | 0 | 0 |
| Derechos a Recibir Efectivo o Equivalentes a Largo | 0 | 0 | 0 | 0 | 0 |
| Bienes Inmuebles, Infraestructura y Construcciones en Proceso | 123,603,761 | 18,795,750 | 17,826,331 | 124,573,179 | 969,418 |
| Bienes Muebles | 9,764,627 | 426,256 | 0 | 10,190,883 | 426,256 |
| Activos Intangibles | 19,666 | 0 | 0 | 19,666 | 0 |
| Depreciación, Deterioro y Amortización Acumulada de Bienes | 0 | 0 | 0 | 0 | 0 |
| Activos Diferidos | 4,947,019 | 0 | 0 | 4,947,019 | 0 |
| Estimación por Pérdida o Deterioro de Activos no Circulantes | 0 | 0 | 0 | 0 | 0 |
| Otros Activos no Circulantes | 0 | 0 | 0 | 0 | 0 |

"Bajo protesta de decir verdad declaramos que las cifras contenidas en este estado financiero son veraces y contienen toda la información referente a la situación y/o los resultados del Municipio de Jacala de Ledezma, afirmando ser legalmente responsables de la autenticidad y veracidad de las mismas, y asimismo asumimos la responsabilidad derivada de cualquier declaración en falso sobre las mismas"



C. MA. MAGDALENA RUBIO PEREZ
 PRESIDENTE MUNICIPAL

TEC. JUAN GABRIEL HURTADO VIZUETH
 SINDICO PROCURADOR



TEC. ARMANDO VILLO
 TESORERO




Cuenta Pública 2022
Municipio de Jacala de Ledezma
Estado Analítico de la Deuda y Otros Pasivos
Del 1 de Enero al 31 de Diciembre de 2022
(Cifras en Pesos)

| Denominación de las Deudas | Moneda de Contratación | Institución o País Acreedor | Saldo Inicial del Periodo | Saldo Final del Periodo |
|--|------------------------|-----------------------------|---------------------------|-------------------------|
| DEUDA PÚBLICA | | | | |
| Corto Plazo | | | | |
| Deuda Interna | | | | |
| Instituciones de Crédito | Peso | México | 0 | 0 |
| Títulos y Valores | Peso | México | 0 | 0 |
| Arrendamientos Financieros | Peso | México | 0 | 0 |
| Deuda Externa | | | | |
| Organismos Financieros Internacionales | Peso | México | 0 | 0 |
| Deuda Bilateral | Peso | México | 0 | 0 |
| Títulos y Valores | Peso | México | 0 | 0 |
| Arrendamientos Financieros | Peso | México | 0 | 0 |
| Subtotal de Deuda Pública a Corto Plazo | | | 0 | 0 |
| Largo Plazo | | | | |
| Deuda Interna | | | | |
| Instituciones de Crédito | Peso | México | 0 | 0 |
| Títulos y Valores | Peso | México | 0 | 0 |
| Arrendamientos Financieros | Peso | México | 0 | 0 |
| Deuda Externa | | | | |
| Organismos Financieros Internacionales | Peso | México | 0 | 0 |
| Deuda Bilateral | Peso | México | 0 | 0 |
| Títulos y Valores | Peso | México | 0 | 0 |
| Arrendamientos Financieros | Peso | México | 0 | 0 |
| Subtotal de Deuda Pública a Largo Plazo | | | 0 | 0 |
| Total de Otros Pasivos | Peso | México | 13,776,881 | 14,585,865 |
| Total de Deuda Pública y Otros Pasivos | | | 13,776,881 | 14,585,865 |

"Bajo protesta de decir verdad declaramos que las cifras contenidas en este estado financiero son veraces y contienen toda la información referente a la situación y/o los resultados del Municipio de Jacala de Ledezma, afirmando ser legalmente responsables de la autenticidad y veracidad de las mismas, y asimismo asumimos la responsabilidad derivada de cualquier declaración en falso sobre las mismas"


C. MA. MAGDALENA RUBIO PEREZ
PRESIDENTE MUNICIPAL


ARMANDO VILLEDA PONCE
TESORERO

TEC. JUAN GABRIEL HURTADO VIZUETH
SINDICO PROCURADOR



Cuenta Pública 2022
Municipio de Jacala de Ledezma
Estado de Cambios en la Situación Financiera
Del 1 de Enero al 31 de Diciembre de 2022
(Cifras en Pesos)

| Concepto | Origen | Aplicación |
|---|-------------------|------------------|
| ACTIVO | | |
| Activo Circulante | 480,028 | 8,783,591 |
| Efectivo y Equivalentes | 480,028 | 7,357,917 |
| Derechos a Recibir Efectivo o Equivalentes | 0 | 7,357,917 |
| Derechos a Recibir Bienes o Servicios | 74,909 | 0 |
| Inventarios | 110,119 | 0 |
| Almacenes | 295,000 | 0 |
| Estimación por Pérdida o Deterioro de Activos Circulantes | 0 | 0 |
| Otros Activos Circulantes | 0 | 0 |
| Activo No Circulante | 0 | 1,395,675 |
| Inversiones Financieras a Largo Plazo | 0 | 0 |
| Derechos a Recibir Efectivo o Equivalentes a Largo Plazo | 0 | 0 |
| Bienes Inmuebles, Infraestructura y Construcciones en Proceso | 0 | 0 |
| Bienes Muebles | 0 | 969,418 |
| Activos Intangibles | 0 | 426,256 |
| Depreciación, Deterioro y Amortización Acumulada de Bienes | 0 | 0 |
| Activos Diferidos | 0 | 0 |
| Estimación por Pérdida o Deterioro de Activos no Circulantes | 0 | 0 |
| Otros Activos no Circulantes | 0 | 0 |
| PASIVO | | |
| Pasivo Circulante | 808,984 | 0 |
| Cuentas por Pagar a Corto Plazo | 808,984 | 0 |
| Documentos por Pagar a Corto Plazo | 808,984 | 0 |
| Porción a Corto Plazo de la Deuda Pública a Largo Plazo | 0 | 0 |
| Títulos y Valores a Corto Plazo | 0 | 0 |
| Pasivos Diferidos a Corto Plazo | 0 | 0 |
| Fondos y Bienes de Terceros en Garantía y/o Administración a Corto Plazo | 0 | 0 |
| Provisiones a Corto Plazo | 0 | 0 |
| Otros Pasivos a Corto Plazo | 0 | 0 |
| Pasivo No Circulante | 0 | 0 |
| Cuentas por Pagar a Largo Plazo | 0 | 0 |
| Documentos por Pagar a Largo Plazo | 0 | 0 |
| Deuda Pública a Largo Plazo | 0 | 0 |
| Pasivos Diferidos a Largo Plazo | 0 | 0 |
| Fondos y Bienes de Terceros en Garantía y/o en Administración a Largo Plazo | 0 | 0 |
| Provisiones a Largo Plazo | 0 | 0 |
| HACIENDA PÚBLICA/PATRIMONIO | 29,987,533 | 0 |
| Hacienda Pública/Patrimonio Contribuido | 0 | 0 |
| Aportaciones | 0 | 0 |
| Donaciones de Capital | 0 | 0 |
| Actualización de la Hacienda Pública/Patrimonio | 0 | 0 |
| Hacienda Pública/Patrimonio Generado | 29,987,533 | 0 |
| Resultados del Ejercicio (Ahorro/Desahorro) | 12,722,060 | 0 |
| Resultados de Ejercicios Anteriores | 17,265,473 | 0 |
| Revalúos | 0 | 0 |
| Reservas | 0 | 0 |
| Rectificaciones de Resultados de Ejercicios Anteriores | 0 | 0 |
| Exceso o Insuficiencia en la Actualización de la Hacienda Pública/Patrimonio | 0 | 0 |
| Resultado por Posición Monetaria | 0 | 0 |
| Resultado por Tenencia de Activos no Monetarios | 0 | 0 |

Bajo protesta de decir verdad declaramos que las cifras contenidas en este estado financiero son veraces y contienen toda la información referente a la situación y/o los resultados del Municipio de Jacala de Ledezma, afirmando ser legalmente responsables de la autenticidad y veracidad de las mismas, y asimismo asumimos la responsabilidad derivada de cualquier declaración en falso sobre las mismas.



RD. MA. MAGDALENA RUBIO PEREZ
PRESIDENTE MUNICIPAL

TEC. JUAN GABRIEL HURTADO VIZUETH



TEC. ARMANDO VILLEDA PONCE
TESORERO



Cuenta Pública 2022
Municipio de Jacala de Ledezma
Estado de Flujos de Efectivo
Del 1 de Enero al 31 de Diciembre de 2022
(Cifras en Pesos)

| Concepto | 2022 | 2021 |
|---|--------------------|--------------------|
| Flujos de Efectivo de las Actividades de Operación | | |
| Origen | | |
| Impuestos | 74,371,413 | 65,343,162 |
| Cuotas y Aportaciones de Seguridad Social | 645,641 | 675,723 |
| Contribuciones de Mejoras | 0 | 0 |
| Derechos | 0 | 0 |
| Productos | 1,075,760 | 1,213,430 |
| Aprovechamientos | 281,050 | 145,940 |
| Ingresos por Venta de Bienes y Prestación de Servicios | 298,972 | 535,974 |
| Participaciones, Aportaciones, Convenios, Incentivos Derivados de la Colaboración Fiscal y Fondos Distintos de Aportaciones | 0 | 0 |
| | 71,636,434 | 62,187,095 |
| Transferencias, Asignaciones, Subsidios y Subvenciones, y Pensiones y Jubilaciones | 0 | 585,000 |
| Otros Orígenes de Operación | 433,567 | 0 |
| Aplicación | 48,157,624 | 48,562,979 |
| Servicios Personales | 20,058,980 | 22,948,577 |
| Materiales y Suministros | 6,007,064 | 4,689,743 |
| Servicios Generales | 8,729,714 | 5,749,283 |
| Transferencias Internas y Asignaciones al Sector Público | 10,120,885 | 10,767,029 |
| Transferencias al Resto del Sector Público | 435,808 | 444,678 |
| Subsidios y Subvenciones | 0 | 0 |
| Ayudas Sociales | 2,418,612 | 2,938,391 |
| Pensionés y Jubilaciones | 386,561 | 369,754 |
| Transferencias a Fideicomisos, Mandatos y Contratos Análogos | 0 | 0 |
| Transferencias a la Seguridad Social | 0 | 0 |
| Donativos | 0 | 0 |
| Transferencias al Exterior | 0 | 0 |
| Participaciones | 0 | 0 |
| Aportaciones | 0 | 0 |
| Convenios | 0 | 0 |
| Otras Aplicaciones de Operación | 0 | 655,525 |
| Flujos Netos de Efectivo por Actividades de Operación | 26,213,789 | 16,780,183 |
| Flujos de Efectivo de las Actividades de Inversión | | |
| Origen | | |
| Bienes Inmuebles, Infraestructura y Construcciones en Proceso | 0 | 0 |
| Bienes Muebles | 0 | 0 |
| Otros Orígenes de Inversión | 0 | 0 |
| Aplicación | 18,855,873 | 14,237,793 |
| Bienes Inmuebles, Infraestructura y Construcciones en Proceso | 18,429,616 | 13,244,131 |
| Bienes Muebles | 426,256 | 976,416 |
| Otras Aplicaciones de Inversión | 0 | 17,246 |
| Flujos Netos de Efectivo por Actividades de Inversión | -18,855,873 | -14,237,793 |
| Flujos de Efectivo de las Actividades de Financiamiento | | |
| Origen | | |
| Endeudamiento Neto | 0 | 0 |
| Interno | 0 | 0 |
| Externo | 0 | 0 |
| Otros Orígenes de Financiamiento | 0 | 0 |
| Aplicación | | |
| Servicios de la Deuda | 0 | 0 |
| Interno | 0 | 0 |
| Externo | 0 | 0 |
| Otras Aplicaciones de Financiamiento | 0 | 0 |
| Flujos Netos de Efectivo por Actividades de Financiamiento | 0 | 0 |
| Incremento/Disminución Neta en el Efectivo y Equivalentes al Efectivo | 7,357,917 | 2,542,390 |
| Efectivo y Equivalentes al Efectivo al Inicio del Ejercicio | 5,449,228 | 2,906,838 |
| Efectivo y Equivalentes al Efectivo al Final del Ejercicio | 12,807,145 | 5,449,228 |

Bajo protesta de decir verdad declaramos que las cifras contenidas en este estado financiero son veraces y contienen toda la información referente a la situación y/o los resultados del Municipio de Jacala de Ledezma, afirmando ser legalmente responsables de la autenticidad y veracidad de las mismas, y asimismo asumimos la


C. M. MAGDALENA RUBIO PEREZ
PRESIDENTE MUNICIPAL


TEC. JUAN GABRIEL HURTADO VIZUETH
SINDICO PROCURADOR


TEC. ARMANDO VILLEDA
TESORERO


SINDICO


TEC. ARMANDO VILLEDA
TESORERO

Cuenta Pública 2022
Municipio de Jacala de Ledezma
Estado de Variación en la Hacienda Pública
Del 1 de Enero al 31 de Diciembre de 2022
(Cifras en Pesos)

| Concepto | Hacienda Pública / Patrimonio Contribuido | Hacienda Pública / Patrimonio Generado de Ejercicios Anteriores | Hacienda Pública / Patrimonio Generado del Ejercicio | Exceso o Insuficiencia en la Actualización de la Hacienda Pública / Patrimonio | TOTAL |
|--|---|---|--|--|--------------------|
| Hacienda Pública/ Patrimonio Contribuido Neto de 2021 | 0 | | | | |
| Aportaciones | 0 | | | | 0 |
| Donaciones de Capital | 0 | 0 | 0 | 0 | 0 |
| Actualización de la Hacienda Pública/Patrimonio | 0 | 0 | 0 | 0 | 0 |
| Hacienda Pública/Patrimonio Generado Neto de 2021 | | 101,132,232 | 17,265,473 | | 118,397,704 |
| Resultados del Ejercicio (Ahorro/Desahorro) | 0 | 0 | 17,265,473 | 0 | 17,265,473 |
| Resultados de Ejercicios Anteriores | 0 | 52,275,888 | 0 | 0 | 52,275,888 |
| Revalúos | 0 | 0 | 0 | 0 | 0 |
| Reservas | 0 | 0 | 0 | 0 | 0 |
| Rectificaciones de Resultados de Ejercicios Anteriores | 0 | 0 | 0 | 0 | 0 |
| | 0 | 48,856,344 | 0 | 0 | 48,856,344 |
| Exceso o Insuficiencia en la Actualización de la Hacienda Pública/Patrimonio Neto de 2021 | | | | 0 | 0 |
| Resultado por Posición Monetaria | 0 | 0 | 0 | 0 | 0 |
| Resultado por Tenencia de Activos no Monetarios | 0 | 0 | 0 | 0 | 0 |
| Hacienda Pública/Patrimonio Neto Final de 2021 | 0 | 101,132,232 | 17,265,473 | 0 | 118,397,704 |
| Cambios en la Hacienda Pública/Patrimonio Contribuido Neto de 2022 | 0 | | | | 0 |
| Aportaciones | 0 | 0 | 0 | 0 | 0 |
| Donaciones de Capital | 0 | 0 | 0 | 0 | 0 |
| Actualización de la Hacienda Pública/Patrimonio | 0 | 0 | 0 | 0 | 0 |
| Variaciones de la Hacienda Pública/Patrimonio Generado Neto de 2022 | | 17,265,473 | -9,800,893 | | 7,464,579 |
| Resultados del Ejercicio (Ahorro/Desahorro) | 0 | 0 | 7,464,579 | 0 | 7,464,579 |
| Resultados de Ejercicios Anteriores | 0 | 17,265,473 | -17,265,473 | 0 | 0 |
| Revalúos | 0 | 0 | 0 | 0 | 0 |
| Reservas | 0 | 0 | 0 | 0 | 0 |
| Rectificaciones de Resultados de Ejercicios Anteriores | 0 | 0 | 0 | 0 | 0 |
| Cambios en el Exceso o Insuficiencia en la Actualización de la Hacienda Pública/Patrimonio Neto de 2022 | | | | 0 | 0 |
| Resultado por Posición Monetaria | 0 | 0 | 0 | 0 | 0 |
| Resultado por Tenencia de Activos no Monetarios | 0 | 0 | 0 | 0 | 0 |
| Hacienda Pública/Patrimonio Neto Final de 2022 | 0 | 118,397,704 | 7,464,579 | 0 | 125,862,284 |

"Bajo protesta de decir verdad declaramos que las cifras contenidas en este estado financiero son veraces y contienen toda la información referente a la situación y/o los resultados del Municipio de Jacala de Ledezma, afirmando ser legalmente responsables de la autenticidad y veracidad de las mismas, y asimismo asumimos la responsabilidad derivada de cualquier declaración en falso sobre las mismas"

C. MA. MAGDALENA RUBIO PEREZ
PRESIDENTE MUNICIPAL



TEC. JUAN GABRIEL HURTADO VIZUETH
SINDICO PROCURADOR



TEC. ARMANDO VILLEDA
TESORERO



Cuenta Pública 2022
MUNICIPIO DE JACALA DE LEDEZMA
ESTADO DE
NOTAS A LOS ESTADOS FINANCIEROS

AL 31 DE DICIEMBRE DE 2022

Con el propósito de dar cumplimiento a los artículos 46 y 49 de la Ley General de Contabilidad Gubernamental, los entes públicos deberán acompañar notas a los estados financieros cuyos rubros así lo requieran teniendo presente los postulados de revelación suficiente e importancia relativa con la finalidad, que la información sea de mayor utilidad para los usuarios.

A continuación se presentan los tres tipos de notas que acompañan a los estados, a saber:

- a) Notas de desglose;
- b) Notas de memoria (cuentas de orden), y
- c) Notas de gestión administrativa.

a) NOTAS DE DESGLOSE

1) NOTAS AL ESTADO DE SITUACIÓN FINANCIERA

Activo

• **Efectivo y Equivalentes**

- 1. Se informará acerca de los fondos con afectación específica, el tipo y monto de los mismos; de las inversiones financieras se revelará su tipo y monto, su clasificación en corto y largo plazo separando aquéllas que su vencimiento sea menor a 3 meses.

A continuación se relacionan las cuentas que integran el rubro de efectivo y equivalentes:

| Concepto | 2022 | 2021 |
|--|--------------------|-------------------|
| BANCOS/TESORERÍA | \$ 13,016,524.41 | \$ 5,650,393.59 |
| INVERSIONES TEMPORALES (HASTA 3 MESES) | \$.00 | \$.00 |
| FONDOS CON AFECTACIÓN ESPECÍFICA | \$.00 | \$.00 |
| Suma | 13018524.41 | 5650393.59 |

Efectivo

Representa el monto en dinero propiedad del ente público en caja y aquel que está a su cuidado y administración

| Concepto | Importe |
|-------------|---------------|
| N/A | \$.00 |
| Suma | \$.00 |

Bancos/Tesorería

Representa el monto de efectivo disponible propiedad de Municipio, en instituciones bancarias, su importe se integra por:

| Banco | Importe |
|--|------------------------|
| F.G.P. 2021 CTA 1136666276 | \$98,127.90 |
| F.F.M. 2021 CTA. 1136666490 | -\$740.87 |
| F.O.F.I.R. 2021 CTA 1136666614 | \$34,127.98 |
| A.E.E. 2021 CTA.1136668999 | \$4,211.51 |
| I.E.P.S. TAB. 2021 CTA. 1136674860 | \$265.02 |
| I.S.R. 2021 CTA. 1136678608 | \$31.51 |
| F.A.I.S.M. 2021 CTA. 136680526 | \$273.16 |
| FORTAMUN-DF 2021 CTA. 1136682520 | \$1,587.56 |
| REPO 2021 CTA. 1136691045 | \$15,024.60 |
| RET. 1% MPAL REPO 2021 CTA. 1137158228 | \$2,013.98 |
| FDO. I.S.R. EBI 2021 CTA 1162999889 | \$35,285.97 |
| 1166637152 REPO 21 APOR BENEF | \$2.57 |
| FEIEF 2021 CTA. 1169677645 | \$33,070.74 |
| F.G.P. 2022 CTA. No 1174613012 | \$2,079,620.46 |
| F.F.M. 2022 CTA. No. 1174615388 | \$1,127,281.57 |
| FO. F. Y R. 2022 CTA. No.1174620896 | \$218,226.26 |
| REPO SOP% 2022 CTA. No. 1174622386 | \$2.66 |
| C.I.S.A.N. 2022 CTA. No. 1174621389 | \$22,269.52 |
| I.S.A.N. 2022 CTA. No. 1174618884 | \$79,768.56 |
| I.E.S.P.S. TAB. 2022 CTA. No. 1174615847 | \$155,801.88 |
| I.E.S.P.S. GD 2022 CTA. No.1174616518 | \$66,971.65 |
| I.S.R. SDOS. 2022 CTA. No. 1174621884 | \$540,247.46 |
| F.A.I.S.M. 2022 CTA. No. 1174619555 | \$7,033,988.20 |
| FORTAMUN 2022 CTA. No. 1174620056 | \$822,104.77 |
| I.S.R. EBI 2022 CTA. No. 1174960453 | \$22,173.91 |
| REPO 2022 CTA. No 1174612293 | \$438,605.49 |
| FO. COMP. 2022 CTA. No. 1176316223 | \$91,605.35 |
| 1% SOP REPO 2022 CTA. No. 1187851029 | \$45,043.90 |
| Suma | \$12,966,993.45 |

Inversiones Temporales

Representa el monto de efectivo invertido por Municipio, la cual se efectúa a plazos que van de inversión a la vista hasta 90 días, su importe se integra por:

| Banco | Importe |
|-------|---------|
| N/A | \$.00 |



Cuenta Pública 2022
MUNICIPIO DE JACALA DE LEDEZMA
ESTADO DE
NOTAS A LOS ESTADOS FINANCIEROS

| | | |
|---|--------|--------|
| TERRENOS | | |
| OTROS BIENES INMUEBLES | \$.00 | \$.00 |
| BIENES INMUEBLES, INFRAESTRUCTURA Y CONSTRUCCIONES EN PROCESO | \$.00 | \$.00 |
| | 0 | 0 |

Bienes Muebles, Intangibles y Depreciaciones

Se integran de la siguiente manera:

| Concepto | 2022 | 2021 |
|--|-------------------|-------------------|
| MOBILIARIO Y EQUIPO DE ADMINISTRACIÓN | \$ 2,249,526.24 | \$ 2,074,198.32 |
| MOBILIARIO Y EQUIPO EDUCACIONAL Y RECREATIVO | \$ 99,998.96 | \$ 99,998.96 |
| VEHÍCULOS Y EQUIPO DE TRANSPORTE | \$ 4,825,447.20 | \$ 4,825,447.20 |
| MAQUINARIA, OTROS EQUIPOS Y HERRAMIENTAS | \$ 2,057,877.64 | \$ 2,030,073.60 |
| Subtotal BIENES MUEBLES | 9232850.04 | 9029718.08 |
| SOFTWARE | \$ 2,420.00 | \$ 2,420.00 |
| LICENCIAS | \$ 17,246.40 | \$ 17,246.40 |
| Subtotal ACTIVOS INTANGIBLES | 19666.4 | 19666.4 |
| DEPRECIACIÓN ACUMULADA DE BIENES MUEBLES | \$.00 | \$.00 |
| DEPRECIACIÓN ACUMULADA DE BIENES INTANGIBLES, DETERIORO Y AMORTIZACIÓN ACUMULADA DE BIENES INTANGIBLES | 0 | 0 |
| Suma | 9252516.44 | 9049384.48 |

Activo Diferido

Se integran de la siguiente manera:

| Concepto | 2022 | 2021 |
|----------|--------|--------|
| | \$.00 | \$.00 |

• **Estimaciones y Deterioros**

10. Se informarán los criterios utilizados para la determinación de las estimaciones; por ejemplo: estimación de cuentas incobrables, estimación de inventarios, deterioro de activos biológicos y cualquier otra que aplique.

• **Otros Activos**

11. De las cuentas de otros activos se informará por tipo circulante o no circulante, los montos totales asociados y sus características cualitativas significativas que les impacten financieramente.

Pasivo

1. Se elaborará una relación de las cuentas y documentos por pagar en una desagregación por su vencimiento en días a 90, 180, menor o igual a 365 y mayor a 365. Asimismo, se informará sobre la factibilidad del pago de dichos pasivos.
2. Se informará de manera agrupada los recursos localizados en Fondos de Bienes de Terceros en Administración y/o en Garantía a corto y largo plazo, así como la naturaleza de dichos recursos y sus características cualitativas significativas que les afecten o pudieran afectarles financieramente.
3. Se informará de las cuentas de los pasivos diferidos y otros, su tipo, monto y naturaleza, así como las características significativas que les impacten o pudieran impactarles financieramente.

| Concepto | 2022 | 2021 |
|-----------------------|--------------------|--------------------|
| PASIVO CIRCULANTE | \$ 12,168,865.49 | \$ 11,359,881.13 |
| PASIVO NO CIRCULANTE | \$ 2,416,999.50 | \$ 2,416,999.50 |
| Suma de Pasivo | 14585864.99 | 13776880.63 |

• **Pasivo Circulante**

Destacan entre las principales partidas del Pasivo Circulante las siguientes:

| Concepto | Importe |
|--|------------------|
| SERVICIOS PERSONALES POR PAGAR A CORTO PLAZO | \$ 15,172.00 |
| RETENCIONES Y CONTRIBUCIONES POR PAGAR A CORTO PLAZO | \$ 659,193.67 |
| INGRESOS POR CLASIFICAR | \$ 12,021.36 |
| PROVEEDORES POR PAGAR A CORTO PLAZO | \$.00 |
| OTRAS CUENTAS POR PAGAR A CORTO PLAZO | \$ 188,470.64 |
| Suma PASIVO CIRCULANTE | 874857.87 |

• **Pasivo No Circulante**

Destacan entre las principales partidas del Pasivo No Circulante las siguientes:

| Concepto | 2022 |
|--|----------|
| PROVISIÓN PARA CONTINGENCIAS A LARGO PLAZO | \$.00 |
| Suma de Pasivos a Largo Plazo | 0 |

II) NOTAS AL ESTADO DE ACTIVIDADES

Ingresos de Gestión

1. De los rubros de impuestos, cuotas y aportaciones de seguridad social, contribuciones de mejoras, derechos, productos, aprovechamientos



Cuenta Pública 2022
MUNICIPIO DE JACALA DE LEDEZMA
ESTADO DE
NOTAS A LOS ESTADOS FINANCIEROS

v de ingresos por venta de bienes y prestación de servicios, los cuales están armonizados con los rubros del Clasificador por Rubros de Ingresos, se informarán los montos totales y cualquier característica significativa

Participaciones, Aportaciones, Convenios, Incentivos Derivados de la Colaboración Fiscal, Fondos Distintos de Aportaciones, Transferencias, Asignaciones, Subsidios y Subvenciones, y Pensiones y Jubilaciones

2. De los rubros de participaciones, aportaciones, convenios, incentivos derivados de la colaboración fiscal, fondos distintos de aportaciones, transferencias, asignaciones, subsidios y subvenciones, y pensiones y jubilaciones, los cuales están armonizados con los rubros del Clasificador por Rubros de Ingresos, se informarán los montos totales y cualquier característica significativa.

| Concepto | Importe |
|---|---------------|
| Subtotal PARTICIPACIONES | \$.00 |
| Subtotal APORTACIONES | \$.00 |
| Subtotal CONVENIOS | \$.00 |
| INCENTIVOS DERIVADOS DE LA COLABORACIÓN FISCAL | \$ 319,737.32 |
| Subtotal INCENTIVOS DERIVADOS DE LA COLABORACIÓN FISCAL | \$ 319,737.32 |
| FONDOS DISTINTOS DE APORTACIONES | \$.00 |
| Subtotal FONDOS DISTINTOS DE APORTACIONES | \$.00 |
| TRANSFERENCIAS Y ASIGNACIONES | \$.00 |
| Subtotal TRANSFERENCIAS Y ASIGNACIONES | \$.00 |
| SUBSIDIOS Y SUBVENCIONES | \$.00 |
| Subtotal SUBSIDIOS Y SUBVENCIONES | \$.00 |
| PENSIONES Y JUBILACIONES | \$.00 |
| Subtotal PENSIONES Y JUBILACIONES | \$.00 |

Otros Ingresos y Beneficio

3. De los rubros de Ingresos Financieros, Incremento por Variación de Inventarios, Disminución del Exceso de Estimaciones por Pérdida o Deterioro u Obsolescencia, Disminución del Exceso de Provisiones, y de Otros Ingresos y Beneficios Varios, se informarán los montos totales y cualquier característica significativa.

Gastos y Otras Pérdidas:

1. Explicar aquellas cuentas de gastos de funcionamiento, transferencias, subsidios y otras ayudas, participaciones y aportaciones, otros gastos y pérdidas extraordinarias, así como los ingresos y gastos extraordinarios, que en lo individual representen el 10% o más del total de los gastos.

| Concepto | Importe |
|--|-------------------------|
| GASTOS DE FUNCIONAMIENTO | \$ 34,795,758.26 |
| TRANSFERENCIAS, ASIGNACIONES, SUBSIDIOS Y OTRAS AYUDAS | \$ 13,361,865.61 |
| PARTICIPACIONES Y APORTACIONES | \$.00 |
| INTERESES, COMISIONES Y OTROS GASTOS DE LA DEUDA PÚBLICA | \$.00 |
| OTROS GASTOS Y PÉRDIDAS EXTRAORDINARIAS | \$ 491,353.07 |
| Suma de GASTOS Y OTRAS PÉRDIDAS | \$ 48,648,976.94 |

A su vez se presentan aquellos rubros que en forma individual representan el 8.0% o más del total de los gastos:

| Concepto | Importe | % |
|---|-----------------|----|
| REMUNERACIONES AL PERSONAL DE CARACTER PERMANENTE | \$ 2,360,073.00 | 5% |
| SERVICIOS PROFESIONALES, CIENTÍFICOS Y TÉCNICOS Y OTROS SERVICIOS | \$ 103,937.26 | 0% |
| SEGURIDAD SOCIAL | \$.00 | 0% |

III) NOTAS AL ESTADO DE VARIACIÓN EN LA HACIENDA PÚBLICA

- Se informará de manera agrupada, acerca de las modificaciones al patrimonio contribuido por tipo, naturaleza y monto.
- Se informará de manera agrupada, acerca del monto y procedencia de los recursos que modifican al patrimonio generado.

En el periodo que se informa no hubo variaciones al Patrimonio Contribuido

En el periodo que se informa el patrimonio generado, procede de la recepción de las aportaciones ordinarias tanto por las entidades federativas y la Secretaría de Hacienda y Crédito Público, así como por la recepción de aportaciones extraordinarias tanto de entidades federativas y municipios.

IV) NOTAS AL ESTADO DE FLUJOS DE EFECTIVO



[Handwritten signature]

Cuenta Pública 2022
MUNICIPIO DE JACALA DE LEDEZMA
ESTADO DE
NOTAS A LOS ESTADOS FINANCIEROS

Efectivo y equivalentes

1. Presentar el análisis de las cifras del periodo actual (20XN) y periodo anterior (20XN-1) del Efectivo y Equivalentes al Efectivo, al Final del Ejercicio del Estado de Flujos de Efectivo, respecto a la

| Concepto | 2022 | 2021 |
|------------------------------------|--------------------|-------------------|
| EFFECTIVO | -\$ 209,379.27 | -\$ 201,165.36 |
| BANCOS/TESORERIA | \$ 13,016,524.41 | \$ 5,650,393.59 |
| BANCOS/DEPENDENCIAS Y OTROS | \$.00 | \$.00 |
| INVERSIONES TEMPORALES (HASTA 3 M) | \$ - | \$.00 |
| FONDOS CON AFECTACIÓN ESPECÍFICA | \$ - | \$.00 |
| DEPÓSITOS DE FONDOS DE TERCEROS | \$.00 | \$.00 |
| OTROS EFECTIVOS Y EQUIVALENTES | \$.00 | \$.00 |
| EFFECTIVO Y EQUIVALENTES | 12807145.14 | 5449228.23 |

2. Presentar el análisis de las cifras del periodo actual (20XN) y periodo anterior (20XN-1) del Efectivo y Equivalentes al Efectivo, al Final del Ejercicio del Estado de Flujos de Efectivo, respecto a la

| Concepto | 2022 | 2021 |
|---|------|------|
| Resultado del Ejercicio Ahorro /Desahorro | | |
| Movimientos de partidas (o rubros) que no afectan al efectivo. | | |
| Depreciación | | |
| Amortización | | |
| Incrementos en las provisiones | | |
| Incremento en inversiones producido por revaluación | | |
| Ganancia/pérdida en venta de bienes muebles, inmuebles e intangibles | | |
| Incremento en cuentas por cobrar | | |
| Flujos de Efectivo Netos de las Actividades de Operación | | |

Los conceptos incluidos en los movimientos de partidas (o rubros) que no afectan al efectivo, que aparecen en el cuadro anterior no son exhaustivos y tienen como finalidad mostrar algunos ejemplos para elaborar este cuadro.

V) CONCILIACIÓN ENTRE LOS INGRESOS PRESUPUESTARIOS Y CONTABLES, ASÍ COMO ENTRE LOS EGRESOS PRESUPUESTARIOS Y LOS GASTOS CONTABLES

La conciliación se presentará atendiendo a lo dispuesto por el Acuerdo por el que se emite el formato de conciliación entre los ingresos presupuestarios y contables, así como entre los egresos presupuestarios y los gastos contables.

b) NOTAS DE MEMORIA (CUENTAS DE ORDEN)

Las cuentas de orden se utilizan para registrar movimientos de valores que no afecten o modifiquen el balance del ente contable, sin embargo, su incorporación en libros es necesaria con fines de recordatorio contable, de control y en general sobre los aspectos administrativos, o bien, para consignar sus derechos o responsabilidades contingentes que puedan, o no, presentarse en el futuro.

Las cuentas que se manejan para efectos de estas Notas son las siguientes:

Cuentas de Orden Contables y Presupuestarias:

Contables:

- Valores
- Emisión de obligaciones
- Avales y garantías
- Juicios
- Contratos para Inversión Mediante Proyectos para Prestación de Servicios (PPS) y Similares
- Bienes concesionados o en comodato

| Concepto | Importe |
|---|---------------|
| VALORES | \$.00 |
| EMISIÓN DE OBLIGACIONES | \$.00 |
| AVALES Y GARANTÍAS | \$.00 |
| JUICIOS | \$.00 |
| INVERSIÓN MEDIANTE PROYECTOS PARA PRESTACIÓN DE SERVICIOS | \$.00 |
| BIENES EN CONCESIONADOS O EN COMODATO | \$.00 |
| CUENTAS DE ORDEN CONTABLES | \$.00 |
| | 0 |

Presupuestarias:



Cuenta Pública 2022
MUNICIPIO DE JACALA DE LEDEZMA
ESTADO DE
NOTAS A LOS ESTADOS FINANCIEROS

Cuentas de ingresos

Cuentas de egresos

Se informará, de manera agrupada, en las Notas a los Estados Financieros las cuentas de orden contables y cuentas de orden presupuestario, considerando al menos lo siguiente:

1. Los valores en custodia de instrumentos prestados a formadores de mercado e instrumentos de crédito recibidos en garantía de los formadores de mercado u otros.
2. Por tipo de emisión de instrumento: monto, tasa y vencimiento.
3. Los contratos firmados de construcciones por tipo de contrato.
4. El avance que se registra en las cuentas de orden presupuestarias, previo al cierre presupuestario de cada periodo que se reporte

c) NOTAS DE GESTIÓN ADMINISTRATIVA

1. Introducción

Los Estados Financieros de los entes públicos, proveen de información financiera a los principales usuarios de la misma, al Congreso y a los ciudadanos.

El objetivo del presente documento es la revelación del contexto y de los aspectos económicos-financieros más relevantes que influyeron en las decisiones del período, y que deberán ser considerados en la elaboración de los estados financieros para la mayor comprensión de los mismos y sus particularidades.

De esta manera, se informa y explica la respuesta del gobierno a las condiciones relacionadas con la información financiera de cada período de gestión; además, de exponer aquellas políticas que podrían afectar la toma de decisiones en períodos posteriores.

2. Panorama Económico y Financiero

Se informará sobre las principales condiciones económico-financieras bajo las cuales el ente público estuvo operando; y las cuales influyeron en la toma de decisiones de la administración; tanto a nivel local como federal.

3. Autorización e Historia

Se informará sobre:

- a) Fecha de creación del ente.
- b) Principales cambios en su estructura.

4. Organización y Objeto Social

Se informará sobre:

- a) Objeto social.
- b) Principal actividad.
- c) Ejercicio fiscal.
- d) Régimen jurídico.
- e) Consideraciones fiscales del ente: revelar el tipo de contribuciones que esté obligado a pagar o retener.
- f) Estructura organizacional básica.
- g) Fideicomisos, mandatos y análogos de los cuales es fideicomitente o fideicomisario.

5. Bases de Preparación de los Estados Financieros

Se informará sobre:

- a) Si se ha observado la normatividad emitida por el CONAC y las disposiciones legales aplicables.
- b) La normatividad aplicada para el reconocimiento, valuación y revelación de los diferentes rubros de la información financiera, así como las bases de medición utilizadas para la elaboración de los estados financieros; por ejemplo: costo histórico, valor de realización, valor razonable, valor de recuperación o cualquier otro método empleado y los criterios de aplicación de los mismos.
- c) Postulados básicos.
- d) Normatividad supletoria. En caso de emplear varios grupos de normatividades (normatividades supletorias), deberá realizar la justificación razonable correspondiente, su alineación con los PBCG y a las características cualitativas asociadas descritas en el MCCG (documentos publicados en el Diario Oficial de la Federación, agosto 2009).
- e) Para las entidades que por primera vez estén implementando la base devengado de acuerdo a la Ley de Contabilidad, deberán:
 - Revelar las nuevas políticas de reconocimiento;
 - Su plan de implementación;
 - Revelar los cambios en las políticas, la clasificación y medición de las mismas, así como su impacto en la información financiera, y
 - Presentar los últimos estados financieros con la normatividad anteriormente utilizada con las nuevas políticas para fines de comparación en la transición a la base devengado.

6. Políticas de Contabilidad Significativas

Se informará sobre:

- a) Actualización: se informará del método utilizado para la actualización del valor de los activos, pasivos y Hacienda Pública/Patrimonio y las razones de dicha elección. Así como informar de la desconexión o reconexión inflacionaria.
- b) Informar sobre la realización de operaciones en el extranjero y de sus efectos en la información financiera gubernamental.
- c) Método de valuación de la inversión en acciones de Compañías subsidiarias no consolidadas y asociadas.
- d) Sistema y método de valuación de inventarios y costo de lo vendido.
- e) Beneficios a empleados: revelar el cálculo de la reserva actuarial, valor presente de los ingresos esperados comparado con el valor presente de la estimación de gastos tanto de los beneficiarios actuales como futuros.



Cuenta Pública 2022
MUNICIPIO DE JACALA DE LEDEZMA
ESTADO DE
NOTAS A LOS ESTADOS FINANCIEROS

- f) *Provisiones: objetivo de su creación, monto y plazo.*
- g) *Reservas: objetivo de su creación, monto y plazo.*
- h) *Cambios en políticas contables y corrección de errores junto con la revelación de los efectos que se tendrá en la información financiera del ente público, ya sea retrospectivos o prospectivos.*
- i) *Reclasificaciones: se deben revelar todos aquellos movimientos entre cuentas por efectos de cambios en los tipos de operaciones.*
- j) *Depuración y cancelación de saldos.*

7. Posición en Moneda Extranjera y Protección por Riesgo Cambiario

Se informará sobre:

- a) *Activos en moneda extranjera.*
- b) *Pasivos en moneda extranjera.*
- c) *Posición en moneda extranjera.*
- d) *Tipo de cambio.*
- e) *Equivalente en moneda nacional.*

Lo anterior, por cada tipo de moneda extranjera que se encuentre en los rubros de activo y pasivo. Adicionalmente, se informará sobre los métodos de protección de riesgo por variaciones en el tipo de cambio.

8. Reporte Analítico del Activo

Debe mostrar la siguiente información:

- a) *Vida útil o porcentajes de depreciación, deterioro o amortización utilizados en los diferentes tipos de activos.*
- b) *Cambios en el porcentaje de depreciación o valor residual de los activos.*
- c) *Importe de los gastos capitalizados en el ejercicio, tanto financieros como de investigación y desarrollo.*
- d) *Riesgos por tipo de cambio o tipo de interés de las inversiones financieras.*
- e) *Valor activado en el ejercicio de los bienes construidos por la entidad.*
- f) *Otras circunstancias de carácter significativo que afecten el activo, tales como bienes en garantía, señalados en embargos, litigios, títulos de inversiones entregados en garantías, baja significativa del valor de inversiones financieras, etc.*
- g) *Desmantelamiento de Activos, procedimientos, implicaciones, efectos contables.*
- h) *Administración de activos; planeación con el objetivo de que el ente los utilice de manera más efectiva.*

Adicionalmente, se deben incluir las explicaciones de las principales variaciones en el activo, en cuadros

- a) *Inversiones en valores.*
- b) *Patrimonio de Organismos descentralizados de Control Presupuestario Indirecto.*
- c) *Inversiones en empresas de participación mayoritaria.*
- d) *Inversiones en empresas de participación minoritaria.*
- e) *Patrimonio de organismos descentralizados de control presupuestario directo, según corresponda.*

9. Fideicomisos, Mandatos y Análogos

Se deberá informar:

- a) *Por ramo administrativo que los reporta.*
- b) *Enlister los de mayor monto de disponibilidad, relacionando aquéllos que conforman el 80% de las disponibilidades.*

10. Reporte de la Recaudación

- a) *Análisis del comportamiento de la recaudación correspondiente al ente público o cualquier tipo de ingreso, de forma separada los ingresos locales de los federales.*
- b) *Proyección de la recaudación e ingresos en el mediano plazo.*

11. Información sobre la Deuda y el Reporte Analítico de la Deuda

- a) *Utilizar al menos los siguientes indicadores: deuda respecto al PIB y deuda respecto a la recaudación tomando, como mínimo, un período igual o menor a 5 años.*
- b) *Información de manera agrupada por tipo de valor gubernamental o instrumento financiero en la que se consideren intereses, comisiones, tasa, perfil de vencimiento y otros gastos de la deuda.*

12. Calificaciones otorgadas

Informar, tanto del ente público como cualquier transacción realizada, que haya sido sujeta a una calificación crediticia.

13. Proceso de Mejora

Se informará de:

- a) *Principales Políticas de control interno.*
- b) *Medidas de desempeño financiero, metas y alcance.*

14. Información por Segmentos

Cuando se considere necesario se podrá revelar la información financiera de manera segmentada debido a la diversidad de las actividades y operaciones que realizan los entes públicos, ya que la misma proporciona información acerca de las diferentes actividades operativas en las cuales participa, de los productos o servicios que maneja, de las diferentes áreas geográficas, de los grupos homogéneos con el objetivo de entender el desempeño del ente, evaluar mejor los riesgos y beneficios del mismo, y entenderlo como un todo y sus partes integrantes.

15. Eventos Posteriores al Cierre

El ente público informará el efecto en sus estados financieros de aquellos hechos ocurridos en el período posterior al que informa, que proporcionan mayor evidencia sobre eventos que le afectan económicamente y que no se conocían a la fecha de cierre.

16. Partes Relacionadas



Cuenta Pública 2022
MUNICIPIO DE JACALA DE LEDEZMA
ESTADO DE
NOTAS A LOS ESTADOS FINANCIEROS

Se debe establecer por escrito que no existen partes relacionadas que pudieran ejercer influencia significativa sobre la toma de decisiones financieras y operativas.

17. Responsabilidad Sobre la Presentación Razonable de la Información Contable

La Información Contable deberá estar firmada en cada página de la misma e incluir al final la siguiente leyenda: "Bajo protesta de decir verdad declaramos que los Estados Financieros y sus notas, son razonablemente correctos y son responsabilidad del emisor". Lo anterior, no será aplicable para la información contable consolidada.

"Bajo protesta de decir verdad declaramos que las cifras contenidas en este estado financiero son veraces y contienen toda la información referente a la situación y/o los resultados del Municipio de Jacala de Ledezma, afirmando ser legalmente responsables de la autenticidad y veracidad de las mismas, y asimismo asumimos la responsabilidad derivada de cualquier declaración en falso sobre las mismas"



TEC. MA. MAGDALENA RUBIO PEREZ
PRESIDENTE MUNICIPAL

TEC. ARMANDO VILLEDA PONCE

TESORERO

TEC. JUAN GABRIEL HURTADO VIZUETH
SINDICO PROCURADOR




Cuenta Pública 2022
Municipio de Jacala de Ledezma

HIDALGO
Conciliación entre los Ingresos Presupuestarios y Contables


Correspondiente Del 01/ene./2022 al 31/dic./2022

(Cifras en pesos)


| | |
|--|-----------------|
| 1.-TOTAL DE INGRESOS PRESUPUESTARIOS | \$73,937,846.28 |
| 2. MÁS INGRESOS CONTABLES NO PRESUPUESTARIOS | \$2,041.53 |
| 2.1 INGRESOS FINANCIEROS | \$2,041.53 |
| 3. MENOS INGRESOS PRESUPUESTARIOS NO CONTABLES | \$0.00 |
| 4. TOTAL DE INGRESOS CONTABLES | \$73,939,887.81 |


C. MA. MAGDALENA RUBIO PEREZ
PRESIDENTE MUNICIPAL




TEC. JUAN GABRIEL HURTADO VIZUETH
SINDICO PROCURADOR




TEC. ARMANDO VILLEDA PONCE
TESORERO



**Cuenta Pública 2022
Municipio de Jacala de Ledezma**

**HIDALGO
Conciliación entre los Egresos Presupuestarios y los Gastos Contables**

Usr: Supervisor
Rep:

Correspondiente Del 01/ene./2022 al 31/dic./2022

Fecha y 13/ene./2023

(Cifras en pesos)

12:19 p.
m.

| | |
|--|------------------------|
| 1.-TOTAL DE EGRESOS PRESUPUESTARIOS | \$67,013,496.41 |
| 2. MENOS EGRESOS PRESUPUESTARIOS NO CONTABLES | \$18,855,872.54 |
| 2.3 Mobiliario y equipo de administración | \$175,327.92 |
| 2.7 Equipo de defensa y seguridad | \$223,124.21 |
| 2.8 Maquinaria, otros equipos y herramientas | \$27,804.04 |
| 2.12 Obra pública en bienes de dominio público | \$17,910,891.54 |
| 2.13 Obra pública en bienes propios | \$518,724.83 |
| 3. MÁS GASTOS CONTABLES NO PRESUPUESTARIOS | \$18,317,684.48 |
| 3.1 ESTIMACIONES, DEPRECIACIONES, DETERIOROS, OBSOLESCENCIA Y AMORTIZACIONES | \$295,000.00 |
| 3.6 OTROS GASTOS | \$196,353.07 |
| 3.7 OTROS GASTOS CONTABLES NO PRESUPUESTARIOS | \$17,826,331.41 |
| 4. TOTAL DE GASTOS CONTABLES | \$66,475,308.35 |



C. MA. MAGDALENA RUBIO PEREZ
PRESIDENTE MUNICIPAL

TEC. JUAN GABRIEL HURTADO VIZUETH
SINDICO PROCURADOR



TEC. ARMANDO VILLEDA PONCE
TESORERO



Cuenta Pública 2022
Municipio de Jacala de Ledezma
Estado Analítico de Ingresos
Del 1 de Enero al 31 de Diciembre de 2022

| Rubro de Ingresos | Ingreso | | | | | Diferencia |
|---|-------------------|----------------------------|-------------------|---------------------|-------------------|------------|
| | Estimado | Ampliaciones y Reducciones | Modificado | Devengado | Recaudado | |
| | (1) | (2) | (3= 1 + 2) | (4) | (5) | |
| Impuestos | 1,598,591 | -952,949 | 645,641 | 645,641 | 645,641 | -952,949 |
| Cuotas y Aportaciones de Seguridad Social | 0 | 0 | 0 | 0 | 0 | 0 |
| Contribuciones de Mejoras | 0 | 0 | 0 | 0 | 0 | 0 |
| Derechos | 4,982,893 | -3,907,143 | 1,075,750 | 1,075,750 | 1,075,750 | -3,907,143 |
| Productos | 937,424 | -589,763 | 347,661 | 281,050 | 281,050 | -656,374 |
| Aprovechamientos | 1,032,923 | -733,951 | 298,972 | 298,972 | 298,972 | -733,951 |
| Ingresos por Venta de Bienes, Prestación de Servicios y Otros Ingresos | 0 | 0 | 0 | 0 | 0 | 0 |
| Participaciones, Aportaciones, Convenios, Incentivos Derivados de la Colaboración Fiscal y Fondos Distintos de Aportaciones | 63,849,462 | 13,445,367 | 77,294,829 | 71,636,434 | 71,636,434 | 7,786,972 |
| Transferencias, Asignaciones, Subsidios y Subvenciones, y Pensiones y Jubilaciones | 0 | 0 | 0 | 0 | 0 | 0 |
| Ingresos Derivados de Financiamientos | 0 | 0 | 0 | 0 | 0 | 0 |
| Total | 72,401,292 | 7,261,560 | 79,662,852 | 73,937,846 | 73,937,846 | |
| | | | | Ingresos excedentes | | 1,538,554 |

| Estado Analítico de Ingresos Por Fuente de Financiamiento | Ingreso | | | | | Diferencia |
|---|-------------------|----------------------------|-------------------|---------------------|-------------------|------------------|
| | Estimado | Ampliaciones y Reducciones | Modificado | Devengado | Recaudado | |
| | (1) | (2) | (3= 1 + 2) | (4) | (5) | |
| Ingresos del Poder Ejecutivo Federal o Estatal y de los Municipios | 72,401,292 | 7,261,560 | 79,662,852 | 73,937,846 | 73,937,846 | 1,538,554 |
| Impuestos | 1,598,591 | -952,949 | 645,641 | 645,641 | 645,641 | -952,949 |
| Cuotas y Aportaciones de Seguridad Social | 0 | 0 | 0 | 0 | 0 | 0 |
| Contribuciones de Mejoras | 0 | 0 | 0 | 0 | 0 | 0 |
| Derechos | 4,982,893 | -3,907,143 | 1,075,750 | 1,075,750 | 1,075,750 | -3,907,143 |
| Productos | 937,424 | -589,763 | 347,661 | 281,050 | 281,050 | -656,374 |
| Aprovechamientos | 1,032,923 | -733,951 | 298,972 | 298,972 | 298,972 | -733,951 |
| Participaciones, Aportaciones, Convenios, Incentivos Derivados de la Colaboración Fiscal y Fondos Distintos de Aportaciones | 63,849,462 | 13,445,367 | 77,294,829 | 71,636,434 | 71,636,434 | 7,786,972 |
| Transferencias, Asignaciones, Subsidios y Subvenciones, y Pensiones y Jubilaciones | 0 | 0 | 0 | 0 | 0 | 0 |
| Ingresos de los Entes Públicos de los Poderes Legislativo y Judicial, de los Organos Autónomos y del Sector Paraestatal o Paramunicipal, así como de las Empresas Productivas del Estado | 0 | 0 | 0 | 0 | 0 | 0 |
| Cuotas y Aportaciones de Seguridad Social | 0 | 0 | 0 | 0 | 0 | 0 |
| Productos | 0 | 0 | 0 | 0 | 0 | 0 |
| Ingresos por Venta de Bienes, Prestación de Servicios y Otros Ingresos | 0 | 0 | 0 | 0 | 0 | 0 |
| Transferencias, Asignaciones, Subsidios y Subvenciones, y Pensiones y Jubilaciones | 0 | 0 | 0 | 0 | 0 | 0 |
| Ingresos derivados de financiamiento | 0 | 0 | 0 | 0 | 0 | 0 |
| Ingresos Derivados de Financiamientos | 0 | 0 | 0 | 0 | 0 | 0 |
| Total | 72,401,292 | 7,261,560 | 79,662,852 | 73,937,846 | 73,937,846 | |
| | | | | Ingresos excedentes | | 1,538,554 |

Bajo protesta de decir verdad declaramos que los cifras contenidas en este estado financiero son veraces y contienen toda la información referente a la situación y/o los resultados del Municipio de Jacala de Ledezma, afirmando ser legalmente responsables de la exactitud y veracidad de las mismas, y asimismo asumimos la responsabilidad derivada de cualquier declaración en falso sobre las mismas.



C. MA. MAGDALENA ROBIO PEREZ
PRESIDENTE MUNICIPAL

TEC. JUAN GABRIEL HURTADO VIZUETH
SINDICO PROCURADOR



TEC. ARMANDO VILLEDA PONCE
TESORERO



Cuenta Pública 2022
Municipio de Jacala de Ledezma
HIDALGO
Estado Analítico de Ingresos Presupuestales
Al 31/dic./2022



| Fuente de Ingresos | | Ley de Ingresos Estimada | Ampliaciones / (Reducciones) | Ley de Ingresos Modificada | Ingresos Devengados | Ingresos Recaudados | Devengado Por Recaudado | Avance de (Recaudación / |
|--------------------|---|--------------------------|------------------------------|----------------------------|---------------------|---------------------|-------------------------|--------------------------|
| 11.00 | Impuestos sobre los ingresos | \$10,000.00 | -\$10,000.00 | \$0.00 | \$0.00 | \$0.00 | \$0.00 | 0.00 % |
| | IMPUESTOS A LOS INGRESOS | \$10,000.00 | -\$10,000.00 | \$0.00 | \$0.00 | \$0.00 | \$0.00 | 0.00 % |
| | IMPUESTO SOBRE JUEGOS PERMITIDOS, ESPECTÁCULOS PÚBLICOS | \$5,000.00 | -\$5,000.00 | \$0.00 | \$0.00 | \$0.00 | \$0.00 | 0.00 % |
| | IMPUESTO A COMERCIOS AMBULANTES | \$5,000.00 | -\$5,000.00 | \$0.00 | \$0.00 | \$0.00 | \$0.00 | 0.00 % |
| 12.00 | Impuestos sobre el patrimonio | \$1,568,590.50 | -\$942,949.48 | \$645,641.02 | \$645,641.02 | \$645,641.02 | \$0.00 | 100.00 % |
| | IMPUESTO PREDIAL REPO | \$1,570,590.50 | -\$946,224.48 | \$624,366.02 | \$624,366.02 | \$624,366.02 | \$0.00 | 100.00 % |
| | URBANO REPO | \$1,570,590.50 | -\$1,145,291.40 | \$425,299.10 | \$425,299.10 | \$425,299.10 | \$0.00 | 100.00 % |
| | RUSTICO REPO | \$0.00 | \$199,066.92 | \$199,066.92 | \$199,066.92 | \$199,066.92 | \$0.00 | 100.00 % |
| | IMPUESTO SOBRE TRASLACION DE DOMINIO REPO | \$18,000.00 | \$3,275.00 | \$21,275.00 | \$21,275.00 | \$21,275.00 | \$0.00 | 100.00 % |
| | TRASLACION DE DOMINIO REPO | \$18,000.00 | \$3,275.00 | \$21,275.00 | \$21,275.00 | \$21,275.00 | \$0.00 | 100.00 % |
| 43.00 | Derechos por prestación de servicios | \$4,982,892.92 | -\$3,907,143.25 | \$1,075,749.67 | \$1,075,749.67 | \$1,075,749.67 | \$0.00 | 100.00 % |
| | SERVICIOS PUBLICOS REPO | \$3,784,841.00 | -\$3,209,552.29 | \$575,288.71 | \$575,288.71 | \$575,288.71 | \$0.00 | 100.00 % |
| | SERVICIO DE ALCANTARILLADO Y SANEAMIENTO PUBLICO | \$25,700.00 | -\$25,700.00 | \$0.00 | \$0.00 | \$0.00 | \$0.00 | 0.00 % |
| | DERECHOS POR ALUMBRADO PUBLICO | \$434,721.00 | \$134,037.71 | \$568,788.71 | \$568,788.71 | \$568,788.71 | \$0.00 | 100.00 % |
| | DERECHOS POR SERVICIO DE AGUA POTABLE | \$3,309,420.00 | -\$3,309,420.00 | \$0.00 | \$0.00 | \$0.00 | \$0.00 | 0.00 % |
| | DERECHO POR SERVICIO DE PANTEONES | \$10,000.00 | -\$4,900.00 | \$5,100.00 | \$5,100.00 | \$5,100.00 | \$0.00 | 100.00 % |
| | DER. RASTRO, GDA Y MTZA DE GANADO, TRANS E INPEC SANITARIA | \$5,000.00 | -\$3,900.00 | \$1,400.00 | \$1,400.00 | \$1,400.00 | \$0.00 | 100.00 % |
| | DERECHOS POR REGISTRO, LICENCIAS Y PERMISOS DIVERSOS | \$553,000.00 | -\$222,453.33 | \$330,546.67 | \$330,546.67 | \$330,546.67 | \$0.00 | 100.00 % |
| | REGISTRO DEL ESTADO FAMILIAR | \$290,000.00 | -\$68,818.00 | \$221,182.00 | \$221,182.00 | \$221,182.00 | \$0.00 | 100.00 % |
| | COSTO DE TARJETA PREDIAL | \$0.00 | \$17,536.00 | \$17,536.00 | \$17,536.00 | \$17,536.00 | \$0.00 | 100.00 % |
| | CERTIFICACIONES Y LEGALIZACIONES Y EXPEDICION DE COPIAS CERTIFICADAS | \$83,000.00 | -\$72,330.00 | \$10,670.00 | \$10,670.00 | \$10,670.00 | \$0.00 | 100.00 % |
| | DERECHOS POR SERVICIOS DE EXPEDICION Y RENOVACION DE PLACA DE FUNCIONAMIENTO DE ESTABLECIMIENTOS COMERCIALES E INDUSTRIALES | \$130,000.00 | -\$113,793.71 | \$16,206.29 | \$16,206.29 | \$16,206.29 | \$0.00 | 100.00 % |
| | DERECHOS POR EXPEDICION, REVALIDACION Y CANJE DE PERMISOS O LICENCIAS PARA FUNCIONAMIENTO DE ESTABLECIMIENTOS QUE ENAJENEN O EXPENDAN BEBIDAS ALCOHOLICAS | \$30,000.00 | \$32,828.18 | \$62,828.18 | \$62,828.18 | \$62,828.18 | \$0.00 | 100.00 % |
| | DERECHOS POR EXPEDICION Y REVALIDACION DE LICENCIAS O PERMISOS PARA LA COLOCACION Y EMISION DE ANUNCIOS PUBLICITARIOS | \$10,000.00 | -\$7,875.80 | \$2,124.20 | \$2,124.20 | \$2,124.20 | \$0.00 | 100.00 % |
| | DER. POR LICENCIA O PERMISO PRESTACION SERV ESTACIONAMIENTO Y PENSIONES | \$10,000.00 | -\$10,000.00 | \$0.00 | \$0.00 | \$0.00 | \$0.00 | 0.00 % |
| | DERECHOS EN MATERIA DE DESARROLLO URBANO Y ECOLOGIA | \$635,051.92 | -\$465,137.63 | \$169,914.29 | \$169,914.29 | \$169,914.29 | \$0.00 | 100.00 % |
| | SUPERVISION DE OBRA PUBLICA | \$177,175.96 | -\$35,001.67 | \$142,174.29 | \$142,174.29 | \$142,174.29 | \$0.00 | 100.00 % |
| | DERECHOS POR ALINEACION, DESLINDE Y NOMENCLATURA | \$5,000.00 | -\$5,000.00 | \$0.00 | \$0.00 | \$0.00 | \$0.00 | 0.00 % |
| | DERECHOS POR REALIZACION Y EXPEDICION DE AVALUOS CATASTRALES | \$50,000.00 | -\$22,280.00 | \$27,740.00 | \$27,740.00 | \$27,740.00 | \$0.00 | 100.00 % |
| | DERECHOS POR AUTORIZACION PARA LA VENTA DE LOTES DE TERRENOS EN FRACCIONAMIENTOS | \$180,000.00 | -\$100,000.00 | \$0.00 | \$0.00 | \$0.00 | \$0.00 | 0.00 % |
| | DERECHOS POR LA PARTICIPACION EN CONCURSOS, LICITACIONES Y EJECUCIONES DE OBRA PUBLICA | \$202,875.96 | -\$202,875.96 | \$0.00 | \$0.00 | \$0.00 | \$0.00 | 0.00 % |
| | DERECHOS POR LICENCIAS PARA CONTRUCCION, RECONST. AMP. Y DEMOL. | \$100,000.00 | -\$100,000.00 | \$0.00 | \$0.00 | \$0.00 | \$0.00 | 0.00 % |
| | DERECHO POR SERVICIOS PRESTADOS EN MATERIA DE SEGURIDAD PUBLICA TRANSITO | \$10,000.00 | -\$10,000.00 | \$0.00 | \$0.00 | \$0.00 | \$0.00 | 0.00 % |
| | DERECHOS POR SERVICIOS PRESTADOS EN MATERIA DE SEGURIDAD PUBLICA Y TRANSITO | \$10,000.00 | -\$10,000.00 | \$0.00 | \$0.00 | \$0.00 | \$0.00 | 0.00 % |
| 51.00 | Productos | \$937,424.00 | -\$589,763.00 | \$347,661.00 | \$281,050.00 | \$281,050.00 | \$0.00 | 80.84 % |
| | ARRENDAMIENTO DE BIENES MUEBLES E INMB. PROP DELMPIO | \$60,000.00 | -\$60,000.00 | \$0.00 | \$0.00 | \$0.00 | \$0.00 | 0.00 % |
| | USO DE PLAZAS Y PISOS EN LAS CALLES, PASAJES Y LUGARES PÚBLICOS | \$45,000.00 | -\$45,000.00 | \$0.00 | \$0.00 | \$0.00 | \$0.00 | 0.00 % |
| | LOC. SITUADOS EN INT Y EXT DE MERCADOS | \$15,000.00 | -\$15,000.00 | \$0.00 | \$0.00 | \$0.00 | \$0.00 | 0.00 % |
| | PRODUCTOS DERIVADOS DEL EJERCICIO DEL DERECHO DE ACCESO A LA INFORMACION | \$1,000.00 | \$50.00 | \$1,050.00 | \$1,050.00 | \$1,050.00 | \$0.00 | 100.00 % |



Cuenta Pública 2022
Municipio de Jacala de Ledezma
HIDALGO
Estado Analítico de Ingresos Presupuestales
Al 31/dic./2022

| Fuente de Ingresos | | Ley de Ingresos Estimada | Ampliaciones / (Reducciones) | Ley de Ingresos Modificada | Ingresos Devengados | Ingresos Recaudados | Devengado Por Recaudar | Avance de (Recaudación / |
|---|-------------------------------|--------------------------|------------------------------|----------------------------|---------------------|---------------------|------------------------|--------------------------|
| EXP COPIA SIMPLE O CERTIFICADA, O REPROD. DE LA INF EN DISP DE ALMACENAMIENTO | | \$1,000.00 | \$50.00 | \$1,050.00 | \$1,050.00 | \$1,050.00 | \$0.00 | 100.00 % |
| ASISTENCIA SOCIAL | | \$876,424.00 | -\$876,424.00 | \$0.00 | \$0.00 | \$0.00 | \$0.00 | 0.00 % |
| INGRSOS POR CUEOTAS DE RECUPERACION ASISTENCIA SOCIAL | | \$876,424.00 | -\$876,424.00 | \$0.00 | \$0.00 | \$0.00 | \$0.00 | 0.00 % |
| APORTACIONES DE BENEFICIARIOS | | \$0.00 | \$66,611.00 | \$66,611.00 | \$0.00 | \$0.00 | \$0.00 | 0.00 % |
| Venta de bienes muebles e inmuebles propiedad del Municipio | | \$0.00 | \$280,000.00 | \$280,000.00 | \$280,000.00 | \$280,000.00 | \$0.00 | 100.00 % |
| VENTA DE Vehículos y equipo terrestre | | \$0.00 | \$280,000.00 | \$280,000.00 | \$280,000.00 | \$280,000.00 | \$0.00 | 100.00 % |
| 61.00 | Aprovechamientos | \$1,032,922.65 | -\$733,950.82 | \$298,971.83 | \$298,971.83 | \$298,971.83 | \$0.00 | 100.00 % |
| 61-02 | MULTAS REPO | \$54,000.00 | -\$30,390.00 | \$23,610.00 | \$23,610.00 | \$23,610.00 | \$0.00 | 100.00 % |
| MULTAS A LOS INFRACTORES REPO | | \$54,000.00 | -\$30,390.00 | \$23,610.00 | \$23,610.00 | \$23,610.00 | \$0.00 | 100.00 % |
| MULTAS REPO | | \$54,000.00 | -\$30,390.00 | \$23,610.00 | \$23,610.00 | \$23,610.00 | \$0.00 | 100.00 % |
| 61-09 | OTROS APROVECHAMIENTOS | \$978,922.65 | -\$703,560.82 | \$275,361.83 | \$275,361.83 | \$275,361.83 | \$0.00 | 100.00 % |
| OTROS INGRESOS REPO | | \$978,922.65 | -\$703,560.82 | \$275,361.83 | \$275,361.83 | \$275,361.83 | \$0.00 | 100.00 % |
| OTROS INGRESOS NO ESPECIFICADOS REPO | | \$0.00 | \$19,610.60 | \$19,610.60 | \$19,610.60 | \$19,610.60 | \$0.00 | 100.00 % |
| INGRESIS EXTRAORDINARIOS REPO | | \$0.00 | \$2.75 | \$2.75 | \$2.75 | \$2.75 | \$0.00 | 100.00 % |
| INETRESES MORATORIO | | \$0.00 | \$417.72 | \$417.72 | \$417.72 | \$417.72 | \$0.00 | 100.00 % |
| RECARGOS DE PREDIAL | | \$168,784.53 | -\$91,284.41 | \$97,500.12 | \$97,500.12 | \$97,500.12 | \$0.00 | 100.00 % |
| DONACIONES A FAVOR DEL MUNICIPIO | | \$10,000.00 | -\$10,000.00 | \$0.00 | \$0.00 | \$0.00 | \$0.00 | 0.00 % |
| REZAGO PREDIAL | | \$755,138.12 | -\$597,307.48 | \$157,830.64 | \$157,830.64 | \$157,830.64 | \$0.00 | 100.00 % |
| MULTAS FEDERALES NO FISCALES | | \$25,000.00 | -\$25,000.00 | \$0.00 | \$0.00 | \$0.00 | \$0.00 | 0.00 % |
| 81.00 | Participaciones | \$36,194,782.18 | \$6,182,355.93 | \$42,377,138.11 | \$41,482,607.65 | \$41,482,607.65 | \$0.00 | 97.88 % |
| FGP 2021 (MINISTRACION) | | \$0.00 | \$1,007,140.37 | \$1,007,140.37 | \$739,193.76 | \$739,193.76 | \$0.00 | 73.39 % |
| FGP 2021 (RENDIMIENTOS) | | \$0.00 | \$496.83 | \$496.83 | \$496.83 | \$496.83 | \$0.00 | 100.00 % |
| FGP 2022 (MINISTRACION) | | \$22,393,897.76 | \$1,991,476.90 | \$24,385,374.66 | \$24,385,374.66 | \$24,385,374.66 | \$0.00 | 100.00 % |
| FGP 2022 (RENDIMIENTOS) | | \$0.00 | \$103,826.22 | \$103,826.22 | \$103,826.22 | \$103,826.22 | \$0.00 | 100.00 % |
| FFM 2021 (MINISTRACION) | | \$0.00 | \$514,630.90 | \$514,630.90 | \$128,779.55 | \$128,779.55 | \$0.00 | 25.02 % |
| FFM 2021 (RENDIMIENTOS) | | \$0.00 | \$883.08 | \$883.08 | \$138.61 | \$138.61 | \$0.00 | 15.69 % |
| FFM 2022 (MINISTRACION) | | \$10,660,876.23 | \$592,154.49 | \$11,253,030.72 | \$11,253,030.72 | \$11,253,030.72 | \$0.00 | 100.00 % |
| FFM 2022 (RENDIMIENTOS) | | \$0.00 | \$2,218.02 | \$2,218.02 | \$2,218.02 | \$2,218.02 | \$0.00 | 100.00 % |
| FEIEF 2021 (MINISTRACION) | | \$0.00 | \$130,609.88 | \$130,609.88 | \$61,161.37 | \$61,161.37 | \$0.00 | 46.82 % |
| FEIEF 2021 (RENDIMIENTOS) | | \$0.00 | \$100.87 | \$100.87 | \$100.87 | \$100.87 | \$0.00 | 100.00 % |
| FEIEF 2022 (RENDIMIENTOS) | | \$0.00 | \$1.00 | \$1.00 | \$1.00 | \$1.00 | \$0.00 | 100.00 % |
| IEPS TAB 2021 (MINISTRACION) | | \$0.00 | \$265.02 | \$265.02 | \$265.02 | \$265.02 | \$0.00 | 100.00 % |
| IEPS TAB 2021 (RENDIMIENTOS) | | \$0.00 | \$265.02 | \$265.02 | \$0.00 | \$0.00 | \$0.00 | 0.00 % |
| IEPS TAB 2022 (MINISTRACION) | | \$381,317.42 | \$43,530.29 | \$424,847.71 | \$424,847.71 | \$424,847.71 | \$0.01 | 100.00 % |
| IEPS TAB 2022 (RENDIMIENTOS) | | \$0.00 | \$106.19 | \$106.19 | \$106.19 | \$106.19 | \$0.00 | 100.00 % |
| IPES GAS 2022 (MINISTRACION) | | \$565,116.21 | -\$206,345.83 | \$358,770.38 | \$358,770.38 | \$358,770.38 | \$0.00 | 100.00 % |
| IPES GAS 2022 (RENDIMIENTOS) | | \$0.00 | \$222.09 | \$222.09 | \$222.09 | \$222.09 | \$0.00 | 100.00 % |
| ISR SDOS 2022 (MINISTRACION) | | \$1,031,391.80 | \$995,614.04 | \$2,027,005.84 | \$2,027,005.84 | \$2,027,005.84 | \$0.00 | 100.00 % |
| ISR SDOS 2022 (RENDIMIENTOS) | | \$0.00 | \$1,211.74 | \$1,211.74 | \$1,211.74 | \$1,211.74 | \$0.00 | 100.00 % |
| ISR EBI 2021 (MINISTRACION) | | \$0.00 | \$35,239.49 | \$35,239.49 | \$0.00 | \$0.00 | \$0.00 | 0.00 % |
| ISR EBI 2021 (RENDIMIENTOS) | | \$0.00 | \$46.48 | \$46.48 | \$46.48 | \$46.48 | \$0.00 | 100.00 % |
| ISR EBI 2022 (MINISTRACION) | | \$0.00 | \$71,315.54 | \$71,315.54 | \$71,315.54 | \$71,315.54 | \$0.00 | 100.00 % |
| ISR EBI 2022 (RENDIMIENTOS) | | \$0.00 | \$58.37 | \$58.37 | \$58.37 | \$58.37 | \$0.00 | 100.00 % |
| FOFYR 2021 (MINISTRACION) | | \$0.00 | \$34,093.01 | \$34,093.01 | \$0.00 | \$0.00 | \$0.00 | 0.00 % |
| FOFYR 2021 (RENDIMIENTOS) | | \$0.00 | \$44.97 | \$44.97 | \$44.97 | \$44.97 | \$0.00 | 100.00 % |
| FOFYR 2022 (MINISTRACION) | | \$1,162,182.76 | \$279,654.08 | \$1,441,836.84 | \$1,441,836.84 | \$1,441,836.84 | \$0.00 | 100.00 % |
| FOFYR 2022 (RENDIMIENTOS) | | \$0.00 | \$797.94 | \$797.94 | \$797.94 | \$797.94 | \$0.00 | 100.00 % |
| FCCOM 2022 (MINISTRACION) | | \$0.00 | \$481,191.81 | \$481,191.81 | \$481,191.81 | \$481,191.81 | \$0.00 | 100.00 % |
| FCCOM 2022 (RENDIMIENTOS) | | \$0.00 | \$533.61 | \$533.61 | \$533.61 | \$533.61 | \$0.00 | 100.00 % |
| A.E.E. 2021 (MINISTRACION) | | \$0.00 | \$100,952.00 | \$100,952.00 | \$0.00 | \$0.00 | \$0.00 | 0.00 % |
| A.E.E. 2021 (RENDIMIENTOS) | | \$0.00 | \$31.51 | \$31.51 | \$31.51 | \$31.51 | \$0.00 | 100.00 % |
| 82.00 | Aportaciones | \$27,479,991.12 | \$7,117,992.36 | \$34,597,983.48 | \$29,834,088.79 | \$29,834,088.79 | \$0.00 | 86.23 % |
| FAISM 2021 (MINISTRACION) | | \$0.00 | \$4,761,909.56 | \$4,761,909.56 | \$0.00 | \$0.00 | \$0.00 | 0.00 % |
| FAISM 2021 (RENDIMIENTOS) | | \$0.00 | \$1,995.97 | \$1,995.97 | \$1,995.97 | \$1,995.97 | \$0.00 | 100.00 % |
| FAISM 2022 (MINISTRACION) | | \$17,894,771.96 | \$2,717,655.04 | \$20,612,427.00 | \$20,612,427.00 | \$20,612,427.00 | \$0.00 | 100.00 % |
| FAISM 2022 (RENDIMIENTOS) | | \$0.00 | \$23,250.94 | \$23,250.94 | \$23,250.94 | \$23,250.94 | \$0.00 | 100.00 % |
| FORTAMUN 2021 (MINISTRACION) | | \$0.00 | \$1,955.13 | \$1,955.13 | \$0.00 | \$0.00 | \$0.00 | 0.00 % |
| FORTAMUN 2022 (MINISTRACION) | | \$9,585,219.16 | -\$390,420.74 | \$9,194,798.42 | \$9,194,798.42 | \$9,194,798.42 | \$0.00 | 100.00 % |



Cuenta Pública 2022
Municipio de Jacala de Ledezma
HIDALGO

Estado Analítico de Ingresos Presupuestales
Al 31/dic./2022

| Fuente de Ingresos | Ley de Ingresos Estimada | Ampliaciones / (Reducciones) | Ley de Ingresos Modificada | Ingresos Devengados | Ingresos Recaudados | Devengado Por Recaudar | Avance de (Recaudación / |
|--|--------------------------|------------------------------|----------------------------|------------------------|------------------------|------------------------|--------------------------|
| FORTAMUN 2022 (RENDIMIENTOS) | \$0.00 | \$1,616.46 | \$1,616.46 | \$1,616.46 | \$1,616.46 | \$0.00 | 100.00 % |
| 84.00 <u>Incentivos Derivados de la Colaboración Fiscal</u> | | | | | | | |
| CISAN 2022 (MINISTRACION) | \$174,688.59 | \$145,048.73 | \$319,737.32 | \$319,737.32 | \$319,737.32 | \$0.00 | 100.00 % |
| CISAN 2022 (RENDIMIENTOS) | \$37,191.23 | \$1,654.53 | \$38,855.76 | \$38,855.76 | \$38,855.76 | \$0.00 | 100.00 % |
| ISAN 2022 (MINISTRACION) | \$0.00 | \$25.84 | \$25.84 | \$25.84 | \$25.84 | \$0.00 | 100.00 % |
| ISAN 2022 (RENDIMIENTOS) | \$137,497.36 | \$143,143.47 | \$280,640.83 | \$280,640.83 | \$280,640.83 | \$0.00 | 100.00 % |
| Total | \$0.00 | \$214.89 | \$214.89 | \$214.89 | \$214.89 | \$0.00 | 100.00 % |
| | \$72,401,291.96 | \$7,261,560.47 | \$79,662,852.43 | \$73,937,846.28 | \$73,937,846.28 | \$0.00 | 92.81 % |

"Bajo protesta de decir verdad declaramos que las cifras contenidas en este estado financiero son veraces y contienen toda la información referente a la situación y/o los resultados del Municipio de Jacala de Ledezma, afirmando ser legalmente responsables de la autenticidad y veracidad de las mismas, y asimismo asumimos la responsabilidad derivada de cualquier declaración en falso sobre las



MAGDALENA RUBIO PEREZ
PRESIDENTE MUNICIPAL

JUAN GABRIEL HURTADO VIZUETH
SINDICO PROCURADOR



TEC. ARMANDO VILLEDA PONCE
TESORERO



Cuenta Pública 2022
Municipio de Jacala de Ledezma
HIDALGO
Estado Analítico Mensual de Ingresos
Al 31/dic./2022



| Rubro de Ingreso | Presupuest. Vigente | Ene | Feb | Mar | Abr | May | Jun | Jul | Ago | Sep | Oct | Nov | Dic | Total | Diferencia +/-(Ingresos - Total) |
|---|---------------------|----------------|----------------|----------------|----------------|----------------|----------------|----------------|----------------|----------------|----------------|----------------|----------------|-----------------|----------------------------------|
| 12.00 Impuestos sobre el patrimonio | \$645,641.02 | \$436,610.42 | \$108,224.88 | \$33,736.02 | \$15,002.38 | \$8,511.50 | \$7,268.08 | \$5,158.68 | \$7,260.64 | \$9,806.50 | \$3,655.86 | \$7,171.86 | \$3,034.40 | \$645,641.02 | \$0.00 |
| 12-001 IMPUESTO PREDIAL REPO | \$624,366.02 | \$433,650.42 | \$105,264.88 | \$32,811.02 | \$12,412.38 | \$7,216.50 | \$6,158.08 | \$4,233.68 | \$5,995.64 | \$7,216.50 | \$1,250.86 | \$6,061.86 | \$1,924.40 | \$624,366.02 | \$0.00 |
| 12-001-001 URBANO REPO | \$425,299.10 | \$306,648.50 | \$62,543.00 | \$23,573.90 | \$7,216.50 | \$6,254.30 | \$2,886.60 | \$1,924.40 | \$3,846.80 | \$5,292.10 | \$481.10 | \$3,367.70 | \$962.20 | \$425,299.10 | \$0.00 |
| 12-001-002 RUSTICO REPO | \$199,066.92 | \$128,601.92 | \$42,721.88 | \$9,237.12 | \$5,195.88 | \$962.20 | \$3,271.48 | \$2,309.28 | \$2,116.84 | \$1,924.40 | \$769.76 | \$2,694.16 | \$962.20 | \$199,066.92 | \$0.00 |
| 12-002 IMPUESTO SOBRE TRASLACION DE DOMINIO REPO | \$21,275.00 | \$2,960.00 | \$2,960.00 | \$925.00 | \$2,590.00 | \$1,295.00 | \$1,110.00 | \$925.00 | \$1,295.00 | \$2,590.00 | \$2,405.00 | \$1,110.00 | \$1,110.00 | \$21,275.00 | \$0.00 |
| 12-002-001 TRASLACION DE DOMINIO REPO | \$21,275.00 | \$2,960.00 | \$2,960.00 | \$925.00 | \$2,590.00 | \$1,295.00 | \$1,110.00 | \$925.00 | \$1,295.00 | \$2,590.00 | \$2,405.00 | \$1,110.00 | \$1,110.00 | \$21,275.00 | \$0.00 |
| 43.00 Derechos por prestación de servicios | \$1,075,749.67 | \$138,934.78 | \$72,712.79 | \$92,512.33 | \$97,054.31 | \$77,597.33 | \$104,448.10 | \$48,620.86 | \$121,849.61 | \$92,463.44 | \$105,517.73 | \$39,895.12 | \$64,023.47 | \$1,075,749.67 | \$0.00 |
| 43-001 SERVICIOS PUBLICOS REPO | \$575,288.71 | \$66,781.52 | \$24,885.37 | \$62,925.10 | \$22,875.24 | \$54,503.14 | \$77,860.30 | \$22,864.44 | \$68,919.98 | \$21,892.77 | \$72,889.12 | \$14,179.62 | \$65,322.13 | \$575,288.71 | \$0.00 |
| 43-001-002 DERECHOS POR ALUMBRADO PUBLICO | \$568,788.71 | \$63,601.52 | \$23,855.37 | \$62,925.10 | \$22,795.24 | \$54,503.14 | \$76,760.30 | \$22,784.44 | \$68,239.98 | \$21,892.77 | \$72,369.12 | \$14,019.62 | \$65,042.13 | \$568,788.71 | \$0.00 |
| 43-001-004 DERECHO POR SERVICIO DE PANTEONES | \$5,100.00 | \$3,000.00 | \$600.00 | \$0.00 | \$0.00 | \$0.00 | \$900.00 | \$0.00 | \$600.00 | \$0.00 | \$0.00 | \$0.00 | \$0.00 | \$5,100.00 | \$0.00 |
| 43-001-006 DER. RASTRO, GDA Y MTZA DE GANADO, TRANS E INPEC SANITARIA | \$1,400.00 | \$180.00 | \$240.00 | \$0.00 | \$60.00 | \$0.00 | \$0.00 | \$80.00 | \$0.00 | \$0.00 | \$320.00 | \$160.00 | \$290.00 | \$1,400.00 | \$0.00 |
| 43-002 DERECHOS POR REGISTRO, LICENCIAS Y PERMISOS DIVERSOS | \$330,546.67 | \$44,384.64 | \$46,217.42 | \$27,187.23 | \$22,777.45 | \$20,884.19 | \$22,587.80 | \$24,556.22 | \$39,135.76 | \$29,056.46 | \$21,626.00 | \$22,815.50 | \$8,728.00 | \$330,546.67 | \$0.00 |
| 43-002-001 REGISTRO DEL ESTADO FAMILIAR | \$221,182.00 | \$19,517.00 | \$21,692.00 | \$18,829.00 | \$17,158.00 | \$14,846.00 | \$18,829.00 | \$21,065.00 | \$28,148.00 | \$21,032.00 | \$17,743.00 | \$14,465.00 | \$7,878.00 | \$221,182.00 | \$0.00 |
| 43-002-002 COSTO DE TARJETA PREDIAL | \$17,536.00 | \$3,200.00 | \$2,560.00 | \$1,024.00 | \$1,920.00 | \$768.00 | \$1,024.00 | \$866.00 | \$1,204.00 | \$2,048.00 | \$1,024.00 | \$1,152.00 | \$640.00 | \$17,536.00 | \$0.00 |
| 43-002-003 CERTIFICACIONES Y LEGALIZACIONES Y EXPEDICION DE COPIAS CERTIFICADAS | \$10,670.00 | \$0.00 | \$1,470.00 | \$1,120.00 | \$0.00 | \$490.00 | \$1,050.00 | \$0.00 | \$4,300.00 | \$910.00 | \$280.00 | \$840.00 | \$210.00 | \$10,670.00 | \$0.00 |
| 43-002-004 DERECHOS POR SERVICIOS DE EXPEDICION Y RENOVACION DE PLACA DE FUNCIONAMIENTO DE ESTABLECIMIENTOS COMERCIALES E INDUSTRIALES | \$16,206.29 | \$0.00 | \$0.00 | \$8,214.23 | \$0.00 | \$0.00 | \$1,684.80 | \$0.00 | \$5,407.76 | \$0.00 | \$0.00 | \$2,899.50 | \$0.00 | \$16,206.29 | \$0.00 |
| 43-002-005 DERECHOS POR EXPEDICION, REVALIDACION YCANJE DE PERMISOS O LICENCIAS PARA FUNCIONAMIENTO DE ESTABLECIMIENTOS QUE ENAJENEN O EXPENDAN BEBIDAS ALCOHOLICAS | \$62,828.18 | \$21,647.84 | \$18,371.22 | \$0.00 | \$3,719.45 | \$4,590.19 | \$0.00 | \$2,595.22 | \$0.00 | \$5,868.46 | \$2,579.00 | \$3,459.00 | \$0.00 | \$62,828.18 | \$0.00 |
| 43-002-006 DERECHOS POR EXPEDICION Y REVALIDACION DE LICENCIAS O PERMISOS PARA LA COLOCACION Y EMISION DE ANUNCIOS PUBLICITARIOS | \$2,124.20 | \$0.00 | \$2,124.20 | \$0.00 | \$0.00 | \$0.00 | \$0.00 | \$0.00 | \$0.00 | \$0.00 | \$0.00 | \$0.00 | \$0.00 | \$2,124.20 | \$0.00 |
| 43-003 DERECHOS EN MATERIA DE DESARROLLO URBANO Y ECOLOGIA | \$169,914.29 | \$27,808.62 | \$1,800.00 | \$2,400.00 | \$51,401.62 | \$2,400.00 | \$4,200.00 | \$1,200.00 | \$13,793.89 | \$40,734.21 | \$11,202.81 | \$3,000.00 | \$9,973.34 | \$169,914.29 | \$0.00 |
| 43-003-001 SUPERVISION DE OBRA PUBLICA | \$142,174.29 | \$25,408.62 | \$0.00 | \$0.00 | \$47,801.62 | \$0.00 | \$0.00 | \$0.00 | \$13,793.89 | \$38,334.21 | \$8,062.81 | \$0.00 | \$8,773.34 | \$142,174.29 | \$0.00 |
| 43-003-003 DERECHOS POR REALIZACION Y EXPEDICION DE AVALUOS CATASTRALES | \$27,740.00 | \$2,400.00 | \$1,800.00 | \$2,400.00 | \$3,600.00 | \$2,400.00 | \$4,200.00 | \$1,200.00 | \$0.00 | \$2,400.00 | \$3,140.00 | \$3,000.00 | \$1,200.00 | \$27,740.00 | \$0.00 |
| 51.00 Productos | \$347,661.00 | \$0.00 | \$0.00 | \$0.00 | \$350.00 | \$0.00 | \$0.00 | \$700.00 | \$0.00 | \$0.00 | \$0.00 | \$280,000.00 | \$0.00 | \$281,050.00 | \$66,611.00 |
| 51-02 PRODUCTOS DERIVADOS DEL EJERCICIO DEL DERECHO DE ACCESO A LA INFORMACION | \$1,050.00 | \$0.00 | \$0.00 | \$0.00 | \$350.00 | \$0.00 | \$0.00 | \$700.00 | \$0.00 | \$0.00 | \$0.00 | \$0.00 | \$0.00 | \$1,050.00 | \$0.00 |
| 51-02-01 EXP COPIA SIMPLE O CERTIFICADA, O REPROD. DE LA INF EN DISP DE ALMACENAMIENTO | \$1,050.00 | \$0.00 | \$0.00 | \$0.00 | \$350.00 | \$0.00 | \$0.00 | \$700.00 | \$0.00 | \$0.00 | \$0.00 | \$0.00 | \$0.00 | \$1,050.00 | \$0.00 |
| 51-04 APORTACIONES DE BENEFICIARIOS | \$86,611.00 | \$0.00 | \$0.00 | \$0.00 | \$0.00 | \$0.00 | \$0.00 | \$0.00 | \$0.00 | \$0.00 | \$0.00 | \$0.00 | \$0.00 | \$0.00 | \$86,611.00 |
| 51-05 Venta de bienes muebles e inmuebles propiedad del Municipio | \$280,000.00 | \$0.00 | \$0.00 | \$0.00 | \$0.00 | \$0.00 | \$0.00 | \$0.00 | \$0.00 | \$0.00 | \$0.00 | \$280,000.00 | \$0.00 | \$280,000.00 | \$0.00 |
| 51-05-01 VENTA DE Vehiculos y equipo terrestre | \$280,000.00 | \$0.00 | \$0.00 | \$0.00 | \$0.00 | \$0.00 | \$0.00 | \$0.00 | \$0.00 | \$0.00 | \$0.00 | \$280,000.00 | \$0.00 | \$280,000.00 | \$0.00 |
| 61.00 Aprovechamientos | \$296,971.83 | \$76,817.07 | \$55,355.98 | \$33,988.55 | \$32,963.57 | \$20,510.68 | \$11,094.99 | \$11,895.26 | \$20,705.02 | \$10,896.50 | \$764.83 | \$13,976.57 | \$9,972.80 | \$296,971.83 | \$0.00 |
| 61-02 Multas | \$23,610.00 | \$10,450.00 | \$3,160.00 | \$1,500.00 | \$2,000.00 | \$1,000.00 | \$0.00 | \$1,000.00 | \$1,500.00 | \$3,000.00 | \$0.00 | \$0.00 | \$0.00 | \$23,610.00 | \$0.00 |
| 61-02-001 MULTAS A LOS INFRACTORES REPO | \$23,610.00 | \$10,450.00 | \$3,160.00 | \$1,500.00 | \$2,000.00 | \$1,000.00 | \$0.00 | \$1,000.00 | \$1,500.00 | \$3,000.00 | \$0.00 | \$0.00 | \$0.00 | \$23,610.00 | \$0.00 |
| 61-02-001-001 MULTAS REPO | \$23,610.00 | \$10,450.00 | \$3,160.00 | \$1,500.00 | \$2,000.00 | \$1,000.00 | \$0.00 | \$1,000.00 | \$1,500.00 | \$3,000.00 | \$0.00 | \$0.00 | \$0.00 | \$23,610.00 | \$0.00 |
| 61-09 Otros Aprovechamientos | \$275,361.83 | \$66,367.07 | \$52,195.98 | \$32,488.55 | \$30,963.57 | \$19,510.68 | \$11,094.99 | \$10,895.26 | \$19,205.02 | \$7,896.50 | \$764.83 | \$13,976.57 | \$9,972.80 | \$275,361.83 | \$0.00 |
| 61-09-001 OTROS INGRESOS REPO | \$275,361.83 | \$66,367.07 | \$52,195.98 | \$32,488.55 | \$30,963.57 | \$19,510.68 | \$11,094.99 | \$10,895.26 | \$19,205.02 | \$7,896.50 | \$764.83 | \$13,976.57 | \$9,972.80 | \$275,361.83 | \$0.00 |
| 61-09-001-001 OTROS INGRESOS NO ESPECIFICADOS REPO | \$19,610.60 | \$3,770.00 | \$0.00 | \$2,441.00 | \$4,723.00 | \$2,212.70 | \$3,158.90 | \$1,330.00 | \$1,037.00 | \$0.00 | \$520.00 | \$0.00 | \$420.00 | \$19,610.60 | \$0.00 |
| 61-09-001-002 INGRESOS EXTRAORDINARIOS REPO | \$2.75 | \$0.00 | \$0.00 | \$0.00 | \$2.75 | \$0.00 | \$0.00 | \$0.00 | \$0.00 | \$0.00 | \$0.00 | \$0.00 | \$0.00 | \$2.75 | \$0.00 |
| 61-09-001-003 INTRESEES MORATORIO | \$417.72 | \$6.52 | \$37.10 | \$30.80 | \$28.54 | \$39.93 | \$32.70 | \$39.50 | \$28.64 | \$29.50 | \$19.67 | \$20.82 | \$104.00 | \$417.72 | \$0.00 |
| 61-09-001-004 RECARGOS DE PREDIAL | \$97,500.12 | \$21,186.11 | \$20,117.63 | \$10,965.19 | \$10,074.32 | \$7,251.17 | \$2,901.95 | \$4,041.22 | \$7,565.16 | \$3,440.88 | \$225.16 | \$5,969.49 | \$3,771.82 | \$97,500.12 | \$0.00 |
| 61-09-001-007 REZAGO PREDIAL | \$157,830.64 | \$41,404.44 | \$32,041.26 | \$19,051.56 | \$16,164.98 | \$10,008.88 | \$5,003.44 | \$5,484.54 | \$10,584.20 | \$4,426.12 | \$0.00 | \$7,986.26 | \$5,676.98 | \$157,830.64 | \$0.00 |
| 81.00 Participaciones | \$42,377,138.11 | \$3,935,510.27 | \$4,064,415.53 | \$2,659,786.91 | \$4,648,114.68 | \$3,285,677.16 | \$2,456,216.99 | \$3,316,647.68 | \$2,685,828.75 | \$2,767,753.90 | \$2,755,189.08 | \$2,912,308.76 | \$5,795,179.96 | \$41,827,607.65 | \$694,530.46 |
| 81-001 FGP 2021 (MINISTRACION) | \$1,007,140.37 | \$0.00 | \$701,419.20 | \$0.00 | \$0.00 | \$37,774.56 | \$0.00 | \$0.00 | \$0.00 | \$0.00 | \$0.00 | \$0.00 | \$0.00 | \$739,193.76 | \$267,946.61 |
| 81-002 FGP 2021 (RENDIMIENTOS) | \$496.83 | \$25.93 | \$9.23 | \$129.50 | \$69.78 | \$37.43 | \$36.23 | \$39.77 | \$38.92 | \$37.67 | \$35.07 | \$18.35 | \$18.97 | \$499.83 | \$0.00 |
| 81-003 FGP 2022 (MINISTRACION) | \$24,335,374.66 | \$1,882,336.30 | \$1,941,251.24 | \$1,523,602.53 | \$2,896,230.68 | \$2,053,077.53 | \$1,446,969.70 | \$1,642,430.08 | \$1,689,376.49 | \$1,564,857.61 | \$1,425,542.10 | \$1,677,571.46 | \$4,562,126.94 | \$24,385,374.66 | \$0.00 |
| 81-004 FGP 2022 (RENDIMIENTOS) | \$103,826.22 | \$71.19 | \$209.29 | \$295.56 | \$260.27 | \$505.60 | \$455.29 | \$358.86 | \$326.17 | \$267.65 | \$253.68 | \$243.12 | \$100,561.54 | \$103,826.22 | \$0.00 |

Cuenta Pública 2022
Municipio de Jacala de Ledezma
HIDALGO
 Estado Analítico Mensual de Ingresos
 Al 31/dic./2022

| Rubro de Ingreso | Presupuesto Vigente | Ene | Feb | Mar | Abr | May | Jun | Jul | Ago | Sep | Oct | Nov | Dic | Total | Diferencia (Vigente - Total) | |
|------------------|--|-----------------|----------------|----------------|----------------|----------------|----------------|----------------|----------------|----------------|----------------|----------------|----------------|-----------------|------------------------------|----------------|
| 81-005 | FFM 2021 (MINISTRACION) | \$514,830.90 | \$0.00 | \$128,779.55 | \$0.00 | \$0.00 | \$0.00 | \$0.00 | \$0.00 | \$0.00 | \$0.00 | \$0.00 | \$0.00 | \$128,779.55 | \$385,851.35 | |
| 81-006 | FFM 2021 (RENDIMIENTOS) | \$883.08 | \$27.19 | \$2.99 | \$11.01 | \$10.54 | \$11.91 | \$11.53 | \$11.92 | \$11.92 | \$11.54 | \$11.92 | \$11.54 | \$4.60 | \$138.61 | \$744.47 |
| 81-007 | FFM 2022 (MINISTRACION) | \$11,253,030.72 | \$951,026.79 | \$953,269.78 | \$875,675.78 | \$1,136,954.66 | \$984,938.15 | \$900,857.00 | \$918,954.71 | \$623,805.79 | \$904,197.88 | \$834,577.52 | \$918,697.33 | \$949,075.53 | \$11,253,030.72 | \$0.00 |
| 81-008 | FFM 2022 (RENDIMIENTOS) | \$2,218.02 | \$4.46 | \$66.46 | \$160.33 | \$165.93 | \$255.87 | \$267.81 | \$241.34 | \$262.49 | \$226.48 | \$199.46 | \$159.35 | \$178.01 | \$2,218.02 | \$0.00 |
| 81-009 | FEIEF 2021 (MINISTRACION) | \$130,609.88 | \$0.00 | \$61,161.37 | \$0.00 | \$0.00 | \$0.00 | \$0.00 | \$0.00 | \$0.00 | \$0.00 | \$0.00 | \$0.00 | \$0.00 | \$61,161.37 | \$69,448.51 |
| 81-010 | FEIEF 2021 (RENDIMIENTOS) | \$100.87 | \$2.04 | \$1.29 | \$14.00 | \$13.55 | \$14.00 | \$13.55 | \$14.01 | \$9.58 | \$4.74 | \$4.90 | \$4.74 | \$4.47 | \$100.87 | \$0.00 |
| 81-012 | FEIEF 2022 (RENDIMIENTOS) | \$1.00 | \$1.00 | \$0.00 | \$0.00 | \$0.00 | \$0.00 | \$0.00 | \$0.00 | \$0.00 | \$0.00 | \$0.00 | \$0.00 | \$0.00 | \$1.00 | \$0.00 |
| 81-013 | IEPS TAB 2021 (MINISTRACION) | \$265.02 | \$0.00 | \$265.02 | \$0.00 | \$0.00 | \$0.00 | \$0.00 | \$0.00 | \$0.00 | \$0.00 | \$0.00 | \$0.00 | \$0.00 | \$265.02 | \$0.00 |
| 81-014 | IEPS TAB 2021 (RENDIMIENTOS) | \$265.02 | \$0.00 | \$0.00 | \$0.00 | \$0.00 | \$0.00 | \$0.00 | \$0.00 | \$0.00 | \$0.00 | \$0.00 | \$0.00 | \$0.00 | \$0.00 | \$265.02 |
| 81-015 | IEPS TAB 2022 (MINISTRACION) | \$424,847.74 | \$0.00 | \$91,500.87 | \$28,266.30 | \$27,545.41 | \$36,597.32 | \$30,511.94 | \$33,272.23 | \$33,161.13 | \$33,088.76 | \$41,378.79 | \$33,373.89 | \$36,171.27 | \$424,847.74 | \$0.00 |
| 81-016 | IEPS TAB 2022 (RENDIMIENTOS) | \$106.19 | \$1.00 | \$3.21 | \$9.61 | \$4.43 | \$12.89 | \$13.25 | \$13.95 | \$3.36 | \$9.97 | \$16.01 | \$26.18 | \$106.19 | \$0.00 | |
| 81-019 | IPES GAS 2022 (MINISTRACION) | \$358,770.38 | \$28,106.07 | \$32,085.52 | \$29,983.82 | \$28,840.04 | \$0.00 | \$4,996.16 | \$32,664.10 | \$39,470.60 | \$41,987.88 | \$38,483.05 | \$36,839.22 | \$45,333.94 | \$358,770.38 | \$0.00 |
| 81-020 | IPES GAS 2022 (RENDIMIENTOS) | \$222.09 | \$2.83 | \$4.86 | \$12.16 | \$5.28 | \$5.33 | \$4.89 | \$5.40 | \$5.42 | \$10.18 | \$5.19 | \$2.28 | \$158.27 | \$222.09 | \$0.00 |
| 81-023 | ISR SDOS 2022 (MINISTRACION) | \$2,027,005.84 | \$717,651.00 | \$67,445.84 | \$114,194.00 | \$235,034.00 | \$119,142.00 | \$0.00 | \$282,465.00 | \$118,068.00 | \$118,064.00 | \$118,182.00 | \$146,620.00 | \$0.00 | \$2,027,005.84 | \$0.00 |
| 81-024 | ISR SDOS 2022 (RENDIMIENTOS) | \$1,211.74 | \$3.59 | \$117.83 | \$104.82 | \$115.66 | \$146.39 | \$110.13 | \$109.93 | \$100.88 | \$93.06 | \$80.67 | \$97.19 | \$131.59 | \$1,211.74 | \$0.00 |
| 81-025 | ISR EBI 2021 (MINISTRACION) | \$35,239.49 | \$0.00 | \$0.00 | \$0.00 | \$0.00 | \$0.00 | \$0.00 | \$0.00 | \$0.00 | \$0.00 | \$0.00 | \$0.00 | \$0.00 | \$35,239.49 | \$0.00 |
| 81-026 | ISR EBI 2021 (RENDIMIENTOS) | \$46.48 | \$3.94 | \$3.66 | \$3.95 | \$3.82 | \$3.95 | \$3.82 | \$3.95 | \$3.95 | \$3.82 | \$3.95 | \$3.62 | \$3.95 | \$46.48 | \$0.00 |
| 81-027 | ISR EBI 2022 (MINISTRACION) | \$71,315.54 | \$10,283.92 | \$6,707.82 | \$2,068.38 | \$3,861.91 | \$3,421.72 | \$3,468.73 | \$18,224.28 | \$2,723.48 | \$6,445.49 | \$8,732.03 | \$2,121.24 | \$3,228.76 | \$71,315.54 | \$0.00 |
| 81-028 | ISR EBI 2022 (RENDIMIENTOS) | \$58.37 | \$0.00 | \$2.07 | \$1.91 | \$2.12 | \$2.83 | \$2.90 | \$3.74 | \$5.45 | \$9.43 | \$10.41 | \$2.67 | \$15.04 | \$58.37 | \$0.00 |
| 81-028 | FOFYR 2021 (MINISTRACION) | \$34,083.01 | \$0.00 | \$0.00 | \$0.00 | \$0.00 | \$0.00 | \$0.00 | \$0.00 | \$0.00 | \$0.00 | \$0.00 | \$0.00 | \$0.00 | \$34,083.01 | \$0.00 |
| 81-030 | FOFYR 2021 (RENDIMIENTOS) | \$44.97 | \$3.82 | \$3.45 | \$3.82 | \$3.69 | \$3.82 | \$3.69 | \$3.82 | \$3.82 | \$3.70 | \$3.82 | \$3.70 | \$3.82 | \$44.97 | \$0.00 |
| 81-031 | FOFYR 2022 (MINISTRACION) | \$1,441,836.84 | \$175,689.71 | \$49,980.20 | \$49,976.12 | \$283,698.36 | \$49,667.97 | \$49,976.12 | \$340,192.58 | \$49,976.12 | \$49,976.12 | \$240,681.58 | \$49,976.12 | \$51,845.84 | \$1,441,836.84 | \$0.00 |
| 81-033 | FOFYR 2022 (RENDIMIENTOS) | \$797.94 | \$2.51 | \$29.53 | \$24.95 | \$27.93 | \$42.11 | \$12.36 | \$18.16 | \$95.16 | \$110.72 | \$118.89 | \$206.66 | \$797.94 | \$0.00 | |
| 81-034 | FOCOM 2022 (MINISTRACION) | \$481,191.81 | \$69,830.41 | \$40,083.15 | \$34,232.58 | \$35,175.26 | \$0.00 | \$18,476.58 | \$47,589.27 | \$48,398.45 | \$48,312.29 | \$46,793.47 | \$46,365.02 | \$45,945.33 | \$481,191.81 | \$0.00 |
| 81-035 | FOCOM 2022 (RENDIMIENTOS) | \$533.61 | \$0.00 | \$7.93 | \$15.78 | \$21.38 | \$24.54 | \$26.67 | \$33.28 | \$42.98 | \$61.74 | \$80.61 | \$82.75 | \$137.25 | \$533.61 | \$0.00 |
| 81-036 | A.E.E. 2021 (MINISTRACION) | \$100,952.00 | \$0.00 | \$0.00 | \$0.00 | \$0.00 | \$0.00 | \$0.00 | \$0.00 | \$0.00 | \$0.00 | \$0.00 | \$0.00 | \$0.00 | \$100,952.00 | \$0.00 |
| 81-037 | A.E.E. 2021 (RENDIMIENTOS) | \$31.51 | \$28.57 | \$4.94 | \$0.00 | \$0.00 | \$0.00 | \$0.00 | \$0.00 | \$0.00 | \$0.00 | \$0.00 | \$0.00 | \$0.00 | \$31.51 | \$0.00 |
| 82-00 | Aportaciones | \$34,597,953.48 | \$2,821,116.59 | \$2,836,079.09 | \$2,828,756.21 | \$2,829,060.95 | \$2,829,576.24 | \$2,830,004.81 | \$2,830,656.25 | \$2,630,646.81 | \$2,830,283.58 | \$2,830,221.90 | \$769,075.13 | \$768,611.23 | \$29,834,088.79 | \$4,763,864.69 |
| 82-001 | FAISM 2021 (MINISTRACION) | \$4,761,909.56 | \$0.00 | \$0.00 | \$0.00 | \$0.00 | \$0.00 | \$0.00 | \$0.00 | \$0.00 | \$0.00 | \$0.00 | \$0.00 | \$0.00 | \$4,761,909.56 | \$0.00 |
| 82-002 | FAISM 2021 (RENDIMIENTOS) | \$1,995.97 | \$1,021.56 | \$720.81 | \$230.65 | \$11.73 | \$2.35 | \$2.27 | \$2.35 | \$2.35 | \$1.90 | \$0.00 | \$0.00 | \$0.00 | \$1,995.97 | \$0.00 |
| 82-003 | FAISM 2022 (MINISTRACION) | \$20,612,427.00 | \$2,061,242.70 | \$2,061,242.70 | \$2,061,242.70 | \$2,061,242.70 | \$2,061,242.70 | \$2,061,242.70 | \$2,061,242.70 | \$2,061,242.70 | \$2,061,242.70 | \$2,061,242.70 | \$2,061,242.70 | \$0.00 | \$20,612,427.00 | \$0.00 |
| 82-004 | FAISM 2022 (RENDIMIENTOS) | \$23,250.84 | \$13.60 | \$464.93 | \$1,010.12 | \$1,475.28 | \$2,004.70 | \$2,421.97 | \$3,031.81 | \$2,952.94 | \$2,597.84 | \$2,536.98 | \$2,613.67 | \$2,097.30 | \$23,250.84 | \$0.00 |
| 82-005 | FORTAMUN 2021 (MINISTRACION) | \$1,955.13 | \$0.00 | \$0.00 | \$0.00 | \$0.00 | \$0.00 | \$0.00 | \$0.00 | \$0.00 | \$0.00 | \$0.00 | \$0.00 | \$0.00 | \$1,955.13 | \$0.00 |
| 82-007 | FORTAMUN 2022 (MINISTRACION) | \$9,194,798.42 | \$758,833.21 | \$773,633.20 | \$768,233.20 | \$766,233.20 | \$766,233.20 | \$766,233.20 | \$766,233.20 | \$766,233.20 | \$766,233.20 | \$766,233.20 | \$766,233.20 | \$766,233.21 | \$9,194,798.42 | \$0.00 |
| 82-008 | FORTAMUN 2022 (RENDIMIENTOS) | \$1,616.46 | \$5.52 | \$17.45 | \$39.54 | \$98.04 | \$93.29 | \$104.67 | \$146.19 | \$185.62 | \$208.14 | \$209.02 | \$228.26 | \$230.72 | \$1,616.46 | \$0.00 |
| 84-00 | Incentivos Derivados de la Colaboración Fiscal | \$319,737.32 | \$25,869.70 | \$30,135.55 | \$23,047.04 | \$21,615.22 | \$27,399.67 | \$20,059.96 | \$29,186.62 | \$26,540.75 | \$26,710.51 | \$29,635.12 | \$26,623.50 | \$32,813.68 | \$319,737.32 | \$0.00 |
| 84-003 | ISAN 2022 (MINISTRACION) | \$38,855.76 | \$3,237.98 | \$3,237.98 | \$3,237.98 | \$3,237.98 | \$3,237.98 | \$3,237.98 | \$3,237.98 | \$3,237.98 | \$3,237.98 | \$3,237.98 | \$3,237.98 | \$3,237.98 | \$38,855.76 | \$0.00 |
| 84-004 | ISAN 2022 (RENDIMIENTOS) | \$25.84 | \$1.00 | \$0.00 | \$0.00 | \$1.11 | \$1.51 | \$1.76 | \$1.47 | \$1.83 | \$2.11 | \$2.55 | \$2.16 | \$10.34 | \$25.84 | \$0.00 |
| 84-007 | ISAN 2022 (MINISTRACION) | \$280,640.83 | \$22,729.72 | \$26,895.17 | \$19,799.30 | \$18,364.01 | \$24,149.84 | \$16,800.88 | \$25,921.71 | \$23,273.22 | \$23,452.02 | \$26,392.98 | \$23,380.37 | \$29,492.11 | \$280,640.83 | \$0.00 |
| 84-008 | ISAN 2022 (RENDIMIENTOS) | \$214.89 | \$1.00 | \$2.40 | \$9.76 | \$12.12 | \$10.34 | \$19.54 | \$25.46 | \$27.72 | \$18.40 | \$1.91 | \$2.99 | \$93.25 | \$214.89 | \$0.00 |
| Total | | \$79,652,852.43 | \$7,435,158.83 | \$7,166,923.93 | \$5,671,807.06 | \$7,644,191.11 | \$6,249,272.58 | \$5,429,092.93 | \$6,242,965.13 | \$5,892,831.58 | \$5,737,934.43 | \$4,049,148.94 | \$6,693,635.54 | \$73,937,846.28 | \$5,725,006.15 | |

"Bajo protesta de decir verdad declaramos que las cifras contenidas en este estado financiero son veraces y contienen toda la información referente a la situación y/o los resultados del Municipio de Jacala de Ledezma, afirmando ser legalmente responsables de la autenticidad y veracidad de las mismas, y asimismo asumimos la responsabilidad derivada de cualquier declaración en falso sobre las mismas"

C. MA. MAGDALENA RUBIO PEREZ
PRESIDENTE MUNICIPAL

TEC. JUAN GABRIEL HURTADO VIZUETH
SINDICO PROCURADOR

TEC. ARMANDO VILLEDA PONCE
TESORERO





Cuenta Pública 2022
Municipio de Jacala de Ledezma
 HIDALGO
 Analítico Mensual de Egresos Pagados por Fuente de Financiamiento al 31/dic./2022
 (Cuentas con Movimientos)

| Objeto del Gasto | Presupuesto Vigente | Ene | Feb | Mar | Abr | May | Jun | Jul | Ago | Sep | Oct | Nov | Dic | Total | Diferencia (Vigente - Total) |
|--|---------------------|-------------|-------------|-------------|-------------|--------------|-------------|-------------|-------------|-------------|-------------|-------------|--------------|--------------|------------------------------|
| 4901 REPO 2021 | | | | | | | | | | | | | | | |
| 200000 MATERIALES Y SUMINISTROS | \$35,813.00 | \$9,536.00 | \$12,364.00 | \$16,912.40 | \$0.00 | \$0.00 | \$0.00 | \$0.00 | \$0.00 | \$0.00 | \$0.00 | \$0.00 | \$0.00 | \$35,813.00 | \$0.00 |
| 210000 Materiales de administración, emisión de documentos y artículos oficiales | \$10,051.00 | \$0.00 | \$0.00 | \$10,051.00 | \$0.00 | \$0.00 | \$0.00 | \$0.00 | \$0.00 | \$0.00 | \$0.00 | \$0.00 | \$0.00 | \$10,051.00 | \$0.00 |
| 212000 Materiales y útiles de impresión y reproducción | \$10,051.00 | \$0.00 | \$0.00 | \$10,051.00 | \$0.00 | \$0.00 | \$0.00 | \$0.00 | \$0.00 | \$0.00 | \$0.00 | \$0.00 | \$0.00 | \$10,051.00 | \$0.00 |
| 212001 Materiales y Útiles de Impresión | \$10,051.00 | \$0.00 | \$0.00 | \$10,051.00 | \$0.00 | \$0.00 | \$0.00 | \$0.00 | \$0.00 | \$0.00 | \$0.00 | \$0.00 | \$0.00 | \$10,051.00 | \$0.00 |
| 290000 Herramientas, refacciones y accesorios menores | \$25,762.00 | \$6,536.00 | \$12,364.00 | \$6,861.40 | \$0.00 | \$0.00 | \$0.00 | \$0.00 | \$0.00 | \$0.00 | \$0.00 | \$0.00 | \$0.00 | \$25,762.00 | \$0.00 |
| 296000 Refacciones y accesorios menores de equipo de transporte | \$25,762.00 | \$6,536.00 | \$12,364.00 | \$6,861.40 | \$0.00 | \$0.00 | \$0.00 | \$0.00 | \$0.00 | \$0.00 | \$0.00 | \$0.00 | \$0.00 | \$25,762.00 | \$0.00 |
| 296001 Refacciones | \$25,762.00 | \$6,536.00 | \$12,364.00 | \$6,861.40 | \$0.00 | \$0.00 | \$0.00 | \$0.00 | \$0.00 | \$0.00 | \$0.00 | \$0.00 | \$0.00 | \$25,762.00 | \$0.00 |
| 300000 SERVICIOS GENERALES | \$15,846.00 | \$12,364.00 | \$0.00 | \$4,292.00 | \$0.00 | \$0.00 | \$0.00 | \$0.00 | \$0.00 | \$0.00 | \$0.00 | \$0.00 | \$0.00 | \$15,846.00 | \$0.00 |
| 310000 Servicios básicos | \$12,354.00 | \$12,354.00 | \$0.00 | \$0.00 | \$0.00 | \$0.00 | \$0.00 | \$0.00 | \$0.00 | \$0.00 | \$0.00 | \$0.00 | \$0.00 | \$12,354.00 | \$0.00 |
| 319000 Servicios integrales y otros servicios | \$12,354.00 | \$12,354.00 | \$0.00 | \$0.00 | \$0.00 | \$0.00 | \$0.00 | \$0.00 | \$0.00 | \$0.00 | \$0.00 | \$0.00 | \$0.00 | \$12,354.00 | \$0.00 |
| 319001 Servicios integrales y otros servicios | \$12,354.00 | \$12,354.00 | \$0.00 | \$0.00 | \$0.00 | \$0.00 | \$0.00 | \$0.00 | \$0.00 | \$0.00 | \$0.00 | \$0.00 | \$0.00 | \$12,354.00 | \$0.00 |
| 350000 Servicios de instalación, reparación, mantenimiento y conservación | \$4,292.00 | \$0.00 | \$0.00 | \$4,292.00 | \$0.00 | \$0.00 | \$0.00 | \$0.00 | \$0.00 | \$0.00 | \$0.00 | \$0.00 | \$0.00 | \$4,292.00 | \$0.00 |
| 355000 Reparación y mantenimiento de equipo de transporte | \$4,292.00 | \$0.00 | \$0.00 | \$4,292.00 | \$0.00 | \$0.00 | \$0.00 | \$0.00 | \$0.00 | \$0.00 | \$0.00 | \$0.00 | \$0.00 | \$4,292.00 | \$0.00 |
| 355001 Mantenimiento de Vehículos | \$4,292.00 | \$0.00 | \$0.00 | \$4,292.00 | \$0.00 | \$0.00 | \$0.00 | \$0.00 | \$0.00 | \$0.00 | \$0.00 | \$0.00 | \$0.00 | \$4,292.00 | \$0.00 |
| 500000 BIENES MUEBLES, INMUEBLES E INTANGIBLES | \$14,152.00 | \$14,152.00 | \$0.00 | \$0.00 | \$0.00 | \$0.00 | \$0.00 | \$0.00 | \$0.00 | \$0.00 | \$0.00 | \$0.00 | \$0.00 | \$14,152.00 | \$0.00 |
| 510000 Mobiliario y equipo de administración | \$14,152.00 | \$14,152.00 | \$0.00 | \$0.00 | \$0.00 | \$0.00 | \$0.00 | \$0.00 | \$0.00 | \$0.00 | \$0.00 | \$0.00 | \$0.00 | \$14,152.00 | \$0.00 |
| 515000 Equipo de cómputo y de tecnología de la información | \$14,152.00 | \$14,152.00 | \$0.00 | \$0.00 | \$0.00 | \$0.00 | \$0.00 | \$0.00 | \$0.00 | \$0.00 | \$0.00 | \$0.00 | \$0.00 | \$14,152.00 | \$0.00 |
| 515001 Bienes Informáticos | \$14,152.00 | \$14,152.00 | \$0.00 | \$0.00 | \$0.00 | \$0.00 | \$0.00 | \$0.00 | \$0.00 | \$0.00 | \$0.00 | \$0.00 | \$0.00 | \$14,152.00 | \$0.00 |
| 4902 REPO 2021 | \$86,611.00 | \$33,842.66 | \$12,364.00 | \$21,204.40 | \$0.00 | \$0.00 | \$0.00 | \$0.00 | \$0.00 | \$0.00 | \$0.00 | \$0.00 | \$0.00 | \$86,611.00 | \$0.00 |
| 100000 SERVICIOS PERSONALES | \$2,900.00 | \$0.00 | \$0.00 | \$0.00 | \$0.00 | \$2,900.00 | \$0.00 | \$0.00 | \$0.00 | \$0.00 | \$0.00 | \$0.00 | \$0.00 | \$2,900.00 | \$0.00 |
| 150000 Otras prestaciones sociales y económicas | \$2,900.00 | \$0.00 | \$0.00 | \$0.00 | \$0.00 | \$2,900.00 | \$0.00 | \$0.00 | \$0.00 | \$0.00 | \$0.00 | \$0.00 | \$0.00 | \$2,900.00 | \$0.00 |
| 155000 Apoyos a la capacitación de los servidores públicos | \$2,900.00 | \$0.00 | \$0.00 | \$0.00 | \$0.00 | \$2,900.00 | \$0.00 | \$0.00 | \$0.00 | \$0.00 | \$0.00 | \$0.00 | \$0.00 | \$2,900.00 | \$0.00 |
| 155001 Apoyos a la capacitación de los servidores públicos | \$2,900.00 | \$0.00 | \$0.00 | \$0.00 | \$0.00 | \$2,900.00 | \$0.00 | \$0.00 | \$0.00 | \$0.00 | \$0.00 | \$0.00 | \$0.00 | \$2,900.00 | \$0.00 |
| 200000 MATERIALES Y SUMINISTROS | \$676,621.88 | \$72,589.91 | \$74,177.66 | \$23,738.90 | \$54,196.11 | \$117,004.72 | \$17,398.14 | \$53,473.64 | \$31,351.68 | \$67,485.50 | \$32,779.83 | \$34,080.75 | \$47,721.24 | \$630,977.78 | \$45,644.10 |
| 210000 Materiales de administración, emisión de documentos y artículos oficiales | \$144,571.23 | \$0.00 | \$25,703.00 | \$492.50 | \$4,700.52 | \$4,700.52 | \$8,598.04 | \$20,160.00 | \$1,480.00 | \$24,842.74 | \$8,278.00 | \$0.00 | \$12,278.00 | \$144,571.23 | \$0.00 |
| 211000 Materiales, útiles y equipos menores de oficina | \$66,656.42 | \$0.00 | \$0.00 | \$0.00 | \$13,442.08 | \$0.00 | \$0.00 | \$17,933.80 | \$4,480.00 | \$11,182.74 | \$8,278.00 | \$0.00 | \$13,349.00 | \$66,656.42 | \$0.00 |
| 211001 Material de Oficina | \$66,656.42 | \$0.00 | \$0.00 | \$0.00 | \$13,442.08 | \$0.00 | \$0.00 | \$17,933.80 | \$4,480.00 | \$11,182.74 | \$8,278.00 | \$0.00 | \$13,349.00 | \$66,656.42 | \$0.00 |
| 212000 Materiales y útiles de impresión y reproducción | \$31,086.90 | \$0.00 | \$0.00 | \$0.00 | \$5,684.00 | \$4,141.20 | \$5,374.40 | \$2,227.20 | \$0.00 | \$13,660.00 | \$0.00 | \$0.00 | \$0.00 | \$31,086.90 | \$0.00 |
| 212001 Materiales y Útiles de Impresión | \$31,086.90 | \$0.00 | \$0.00 | \$0.00 | \$5,684.00 | \$4,141.20 | \$5,374.40 | \$2,227.20 | \$0.00 | \$13,660.00 | \$0.00 | \$0.00 | \$0.00 | \$31,086.90 | \$0.00 |
| 215000 Material Impreso e Información digital | \$7,638.00 | \$0.00 | \$0.00 | \$0.00 | \$0.00 | \$0.00 | \$0.00 | \$0.00 | \$0.00 | \$0.00 | \$0.00 | \$0.00 | \$0.00 | \$7,638.00 | \$0.00 |
| 215001 Suscripciones e Publicaciones y Periódicos | \$7,638.00 | \$0.00 | \$0.00 | \$0.00 | \$0.00 | \$0.00 | \$0.00 | \$0.00 | \$0.00 | \$0.00 | \$0.00 | \$0.00 | \$0.00 | \$7,638.00 | \$0.00 |
| 216000 Material de limpieza | \$36,890.01 | \$0.00 | \$25,703.00 | \$962.50 | \$8,711.55 | \$559.32 | \$3,223.64 | \$0.00 | \$0.00 | \$0.00 | \$0.00 | \$0.00 | \$0.00 | \$36,890.01 | \$0.00 |
| 216001 Material de Limpieza | \$36,890.01 | \$0.00 | \$25,703.00 | \$962.50 | \$8,711.55 | \$559.32 | \$3,223.64 | \$0.00 | \$0.00 | \$0.00 | \$0.00 | \$0.00 | \$0.00 | \$36,890.01 | \$0.00 |
| 220000 Alimentos y utensilios | \$98,423.91 | \$0.00 | \$8,700.00 | \$12,993.93 | \$4,246.72 | \$81,858.16 | \$8,800.10 | \$0.00 | \$1,825.00 | \$0.00 | \$0.00 | \$0.00 | \$0.00 | \$98,423.91 | \$0.00 |
| 221000 Productos alimenticios para personas | \$98,423.91 | \$0.00 | \$8,700.00 | \$12,993.93 | \$4,246.72 | \$81,858.16 | \$8,800.10 | \$0.00 | \$1,825.00 | \$0.00 | \$0.00 | \$0.00 | \$0.00 | \$98,423.91 | \$0.00 |
| 221001 Alimentación de Personas | \$98,423.91 | \$0.00 | \$8,700.00 | \$12,993.93 | \$4,246.72 | \$81,858.16 | \$8,800.10 | \$0.00 | \$1,825.00 | \$0.00 | \$0.00 | \$0.00 | \$0.00 | \$98,423.91 | \$0.00 |
| 240000 Materiales y artículos de construcción y de reparación | \$86,214.17 | \$0.00 | \$0.00 | \$5,018.07 | \$13,466.44 | \$1,000.00 | \$0.00 | \$22,815.54 | \$5,498.40 | \$38,415.72 | \$0.00 | \$0.00 | \$0.00 | \$86,214.17 | \$0.00 |
| 246000 Material eléctrico y electrónico | \$13,466.44 | \$0.00 | \$0.00 | \$0.00 | \$13,466.44 | \$0.00 | \$0.00 | \$0.00 | \$0.00 | \$0.00 | \$0.00 | \$0.00 | \$0.00 | \$13,466.44 | \$0.00 |
| 246001 Material Eléctrico | \$13,466.44 | \$0.00 | \$0.00 | \$0.00 | \$13,466.44 | \$0.00 | \$0.00 | \$0.00 | \$0.00 | \$0.00 | \$0.00 | \$0.00 | \$0.00 | \$13,466.44 | \$0.00 |
| 249000 Otros materiales y artículos de construcción y reparación | \$72,747.73 | \$0.00 | \$0.00 | \$5,018.07 | \$0.00 | \$1,000.00 | \$0.00 | \$22,815.54 | \$5,498.40 | \$38,415.72 | \$0.00 | \$0.00 | \$0.00 | \$72,747.73 | \$0.00 |
| 249001 Otros materiales y artículos de construcción y reparación | \$72,747.73 | \$0.00 | \$0.00 | \$5,018.07 | \$0.00 | \$1,000.00 | \$0.00 | \$22,815.54 | \$5,498.40 | \$38,415.72 | \$0.00 | \$0.00 | \$0.00 | \$72,747.73 | \$0.00 |
| 250000 Productos químicos, farmacéuticos y de laboratorio | \$54,820.03 | \$0.00 | \$2,742.00 | \$2,923.20 | \$0.00 | \$8,250.00 | \$0.00 | \$9,137.20 | \$3,050.00 | \$0.00 | \$21,301.63 | \$1,398.00 | \$8,008.00 | \$54,820.03 | \$0.00 |
| 253000 Medicinas y productos farmacéuticos | \$54,820.03 | \$0.00 | \$2,742.00 | \$2,923.20 | \$0.00 | \$8,250.00 | \$0.00 | \$9,137.20 | \$3,050.00 | \$0.00 | \$21,301.63 | \$1,398.00 | \$8,008.00 | \$54,820.03 | \$0.00 |
| 253001 Medicinas y Productos Farmacéuticos | \$54,820.03 | \$0.00 | \$2,742.00 | \$2,923.20 | \$0.00 | \$8,250.00 | \$0.00 | \$9,137.20 | \$3,050.00 | \$0.00 | \$21,301.63 | \$1,398.00 | \$8,008.00 | \$54,820.03 | \$0.00 |
| 260000 Combustibles, lubricantes y aditivos | \$163,746.48 | \$72,589.91 | \$2,708.88 | \$0.00 | \$0.00 | \$0.00 | \$0.00 | \$0.00 | \$145.00 | \$0.00 | \$24,852.75 | \$18,434.24 | \$118,702.58 | \$45,043.90 | |
| 261000 Combustibles, lubricantes y aditivos | \$163,746.48 | \$72,589.91 | \$2,708.88 | \$0.00 | \$0.00 | \$0.00 | \$0.00 | \$0.00 | \$145.00 | \$0.00 | \$24,852.75 | \$18,434.24 | \$118,702.58 | \$45,043.90 | |
| 261001 Combustibles y Lubricantes vehículos y equipos terrestres | \$163,746.48 | \$72,589.91 | \$2,708.88 | \$0.00 | \$0.00 | \$0.00 | \$0.00 | \$0.00 | \$145.00 | \$0.00 | \$24,852.75 | \$18,434.24 | \$118,702.58 | \$45,043.90 | |
| 270000 Vestuario, blancos, prendas de protección y artículos deportivos | \$28,202.40 | \$0.00 | \$0.00 | \$0.00 | \$0.00 | \$28,242.40 | \$0.00 | \$1,360.00 | \$0.00 | \$0.00 | \$0.00 | \$0.00 | \$0.00 | \$28,202.40 | \$0.00 |
| 271000 Vestuario y uniformes | \$28,202.40 | \$0.00 | \$0.00 | \$0.00 | \$0.00 | \$28,242.40 | \$0.00 | \$1,360.00 | \$0.00 | \$0.00 | \$0.00 | \$0.00 | \$0.00 | \$28,202.40 | \$0.00 |
| 271001 Vestuario Uniformes | \$28,202.40 | \$0.00 | \$0.00 | \$0.00 | \$0.00 | \$28,242.40 | \$0.00 | \$1,360.00 | \$0.00 | \$0.00 | \$0.00 | \$0.00 | \$0.00 | \$28,202.40 | \$0.00 |
| 290000 Herramientas, refacciones y accesorios menores | \$100,043.48 | \$0.00 | \$34,331.98 | \$2,111.20 | \$10,645.32 | \$16,344.64 | \$0.00 | \$0.00 | \$21,353.28 | \$4,227.04 | \$3,200.00 | \$7,830.00 | \$0.00 | \$100,043.48 | \$0.00 |
| 291000 Herramientas menores | \$36,385.76 | \$0.00 | \$0.00 | \$0.00 | \$7,605.44 | \$0.00 | \$0.00 | \$0.00 | \$21,353.28 | \$4,227.04 | \$3,200.00 | \$0.00 | \$0.00 | \$36,385.76 | \$0.00 |
| 291001 Herramientas Menores | \$36,385.76 | \$0.00 | \$0.00 | \$0.00 | \$7,605.44 | \$0.00 | \$0.00 | \$0.00 | \$21,353.28 | \$4,227.04 | \$3,200.00 | \$0.00 | \$0.00 | \$36,385.76 | \$0.00 |
| 296000 Refacciones y accesorios menores de equipo de transporte | \$63,657.70 | \$0.00 | \$34,331.98 | \$2,111.20 | \$10,645.32 | \$16,739.20 | \$0.00 | \$0.00 | \$0.00 | \$0.00 | \$0.00 | \$7,830.00 | \$0.00 | \$63,657.70 | \$0.00 |
| 296001 Refacciones | \$63,657.70 | \$0.00 | \$34,331.98 | \$2,111.20 | \$10,645.32 | \$16,739.20 | \$0.00 | \$0.00 | \$0.00 | \$0.00 | \$0.00 | \$7,830.00 | \$0.00 | \$63,657.70 | \$0.00 |
| 300000 SERVICIOS GENERALES | \$843,455.31 | \$62,288.82 | \$39,761.47 | \$89,824.40 | \$44,510.40 | \$76,475.14 | \$77,090.94 | \$86,298.91 | \$93,296.72 | \$82,136.07 | \$93,536.92 | \$29,390.48 | \$82,624.14 | \$843,455.31 | \$0.00 |
| 310000 Servicios básicos | \$644,098.76 | \$63,891.52 | \$23,856.37 | \$79,606.40 | \$23,878.24 | \$54,503.14 | \$76,780.30 | \$22,784.44 | \$74,231.98 | \$65,746.77 | \$77,241.12 | \$18,391.62 | \$68,914.19 | \$644,098.76 | \$0.00 |
| 311000 Energía eléctrica | \$568,788.71 | \$63,891.52 | \$23,856.37 | \$82,925.10 | \$22,786.24 | \$54,503.14 | \$76,780.30 | \$22,784.44 | \$68,239.96 | \$21,892.77 | \$72,369.12 | \$14,019.62 | \$65,042.13 | \$568,788.71 | \$0.00 |
| 311001 Servicio de Energía Eléctrica | \$5 | | | | | | | | | | | | | | |



Cuenta Pública 2022
Municipio de Jacala de Ledezma
HIDALGO
Análisis Mensual de Egresos Pagados por Fuente de Financiamiento al 31/dic./2022
(Cuentas con Movimientos)

| Objeto del Gasto | Presupuesto Vigente | Ene | Feb | Mar | Abr | May | Jun | Jul | Ago | Sep | Oct | Nov | Dic | Total | Diferencia (Vigente - Total) |
|---|---------------------|--------------|--------------|--------------|--------------|--------------|-------------|--------------|--------------|--------------|--------------|-------------|--------------|----------------|------------------------------|
| 331000 Servicios legales, de contabilidad, auditoría y relacionados | \$11,360.00 | \$0.00 | \$0.00 | \$0.00 | \$2,900.00 | \$0.00 | \$250.00 | \$0.00 | \$0.00 | \$0.00 | \$0.00 | \$1,250.00 | \$6,960.00 | \$11,360.00 | \$0.00 |
| 331001 Servicios legales | \$11,360.00 | \$0.00 | \$0.00 | \$0.00 | \$2,900.00 | \$0.00 | \$250.00 | \$0.00 | \$0.00 | \$0.00 | \$0.00 | \$1,250.00 | \$6,960.00 | \$11,360.00 | \$0.00 |
| 336000 Servicios de apoyo administrativo, fotocopiado e impresión | \$39,200.00 | \$0.00 | \$0.00 | \$11,600.00 | \$0.00 | \$0.00 | \$0.00 | \$0.00 | \$0.00 | \$11,600.00 | \$0.00 | \$0.00 | \$0.00 | \$39,200.00 | \$0.00 |
| 336002 Formas valoradas | \$39,200.00 | \$16,000.00 | \$0.00 | \$11,600.00 | \$0.00 | \$0.00 | \$0.00 | \$0.00 | \$0.00 | \$11,600.00 | \$0.00 | \$0.00 | \$0.00 | \$39,200.00 | \$0.00 |
| 350000 Servicios de instalación, reparación, mantenimiento y conservación | \$58,104.11 | \$0.00 | \$3,368.00 | \$1,218.00 | \$13,340.00 | \$16,614.00 | \$250.00 | \$0.00 | \$17,064.76 | \$3,442.50 | \$0.00 | \$2,818.80 | \$6,050.01 | \$58,104.11 | \$0.00 |
| 351000 Conservación y mantenimiento menor de inmuebles | \$20,507.26 | \$0.00 | \$0.00 | \$0.00 | \$0.00 | \$0.00 | \$0.00 | \$0.00 | \$17,064.76 | \$3,442.50 | \$0.00 | \$0.00 | \$0.00 | \$20,507.26 | \$0.00 |
| 351001 Conservación y mantenimiento menor de inmuebles | \$20,507.26 | \$0.00 | \$0.00 | \$0.00 | \$0.00 | \$0.00 | \$0.00 | \$0.00 | \$17,064.76 | \$3,442.50 | \$0.00 | \$0.00 | \$0.00 | \$20,507.26 | \$0.00 |
| 353000 Instalación, reparación y mantenimiento de equipo de cómputo y tecnologías de la información | \$6,050.01 | \$0.00 | \$0.00 | \$0.00 | \$0.00 | \$0.00 | \$0.00 | \$0.00 | \$0.00 | \$0.00 | \$0.00 | \$0.00 | \$6,050.01 | \$6,050.01 | \$0.00 |
| 353001 Mantenimiento de bienes informáticos | \$6,050.01 | \$0.00 | \$0.00 | \$0.00 | \$0.00 | \$0.00 | \$0.00 | \$0.00 | \$0.00 | \$0.00 | \$0.00 | \$0.00 | \$6,050.01 | \$6,050.01 | \$0.00 |
| 355000 Reparación y mantenimiento de equipo de transporte | \$31,546.84 | \$0.00 | \$3,308.00 | \$1,218.00 | \$13,340.00 | \$16,614.00 | \$250.00 | \$0.00 | \$0.00 | \$0.00 | \$0.00 | \$2,818.80 | \$0.00 | \$31,546.84 | \$0.00 |
| 355001 Mantenimiento de Vehículos | \$31,546.84 | \$0.00 | \$3,308.00 | \$1,218.00 | \$13,340.00 | \$16,614.00 | \$250.00 | \$0.00 | \$0.00 | \$0.00 | \$0.00 | \$2,818.80 | \$0.00 | \$31,546.84 | \$0.00 |
| 370000 Servicios de traslado y viáticos | \$23,032.37 | \$2,687.19 | \$1,600.10 | \$3,900.00 | \$4,400.18 | \$0.00 | \$0.00 | \$3,702.41 | \$0.00 | \$1,348.80 | \$6,295.80 | \$0.00 | \$0.00 | \$23,032.37 | \$0.00 |
| 375000 Viáticos en el país | \$23,032.37 | \$2,687.19 | \$1,600.10 | \$3,900.00 | \$4,400.18 | \$0.00 | \$0.00 | \$3,702.41 | \$0.00 | \$1,348.80 | \$6,295.80 | \$0.00 | \$0.00 | \$23,032.37 | \$0.00 |
| 375001 Viáticos en el país | \$23,032.37 | \$2,687.19 | \$1,600.10 | \$3,900.00 | \$4,400.18 | \$0.00 | \$0.00 | \$3,702.41 | \$0.00 | \$1,348.80 | \$6,295.80 | \$0.00 | \$0.00 | \$23,032.37 | \$0.00 |
| 380000 Servicios oficiales | \$67,758.12 | \$0.00 | \$11,600.00 | \$3,200.00 | \$0.00 | \$11,358.00 | \$0.00 | \$38,800.06 | \$0.00 | \$0.00 | \$0.00 | \$2,400.00 | \$0.00 | \$67,758.12 | \$0.00 |
| 382000 Gastos de orden social y cultural | \$67,758.12 | \$0.00 | \$11,600.00 | \$3,200.00 | \$0.00 | \$11,358.00 | \$0.00 | \$38,800.06 | \$0.00 | \$0.00 | \$0.00 | \$2,400.00 | \$0.00 | \$67,758.12 | \$0.00 |
| 382001 Gastos de orden social | \$67,758.12 | \$0.00 | \$11,600.00 | \$3,200.00 | \$0.00 | \$11,358.00 | \$0.00 | \$38,800.06 | \$0.00 | \$0.00 | \$0.00 | \$2,400.00 | \$0.00 | \$67,758.12 | \$0.00 |
| 400000 TRANSFERENCIAS, ASIGNACIONES, SUBSIDIOS Y OTRAS AYUDAS | \$451,881.49 | \$34,854.00 | \$25,272.00 | \$3,000.00 | \$0.00 | \$4,000.00 | \$2,100.01 | \$5,481.06 | \$7,933.16 | \$0.00 | \$0.00 | \$22,492.40 | \$0.00 | \$105,132.63 | \$346,748.86 |
| 440000 Ayudas sociales | \$451,881.49 | \$34,854.00 | \$25,272.00 | \$3,000.00 | \$0.00 | \$4,000.00 | \$2,100.01 | \$5,481.06 | \$7,933.16 | \$0.00 | \$0.00 | \$22,492.40 | \$0.00 | \$105,132.63 | \$346,748.86 |
| 441000 Ayudas sociales a personas | \$255,528.42 | \$34,854.00 | \$25,272.00 | \$3,000.00 | \$0.00 | \$4,000.00 | \$2,100.01 | \$5,481.06 | \$7,933.16 | \$0.00 | \$0.00 | \$22,492.40 | \$0.00 | \$105,132.63 | \$150,395.79 |
| 441001 Ayudas sociales a personas | \$255,528.42 | \$34,854.00 | \$25,272.00 | \$3,000.00 | \$0.00 | \$4,000.00 | \$2,100.01 | \$5,481.06 | \$7,933.16 | \$0.00 | \$0.00 | \$22,492.40 | \$0.00 | \$105,132.63 | \$150,395.79 |
| 442000 Ayudas por desastres naturales y otros siniestros | \$196,353.07 | \$0.00 | \$0.00 | \$0.00 | \$0.00 | \$0.00 | \$0.00 | \$0.00 | \$0.00 | \$0.00 | \$0.00 | \$0.00 | \$0.00 | \$196,353.07 | \$0.00 |
| 448001 Ayudas por desastres naturales y otros siniestros | \$196,353.07 | \$0.00 | \$0.00 | \$0.00 | \$0.00 | \$0.00 | \$0.00 | \$0.00 | \$0.00 | \$0.00 | \$0.00 | \$0.00 | \$0.00 | \$196,353.07 | \$0.00 |
| 500000 BIENES MUEBLES, INMUEBLES E INTANGIBLES | \$327,154.04 | \$0.00 | \$0.00 | \$36,070.00 | \$0.00 | \$0.00 | \$0.00 | \$0.00 | \$0.00 | \$0.00 | \$0.00 | \$0.00 | \$0.00 | \$36,070.00 | \$291,084.04 |
| 510000 Mobiliario y equipo de administración | \$19,350.00 | \$0.00 | \$0.00 | \$19,350.00 | \$0.00 | \$0.00 | \$0.00 | \$0.00 | \$0.00 | \$0.00 | \$0.00 | \$0.00 | \$0.00 | \$19,350.00 | \$0.00 |
| 515000 Equipo de cómputo y de tecnología de la información | \$19,350.00 | \$0.00 | \$0.00 | \$19,350.00 | \$0.00 | \$0.00 | \$0.00 | \$0.00 | \$0.00 | \$0.00 | \$0.00 | \$0.00 | \$0.00 | \$19,350.00 | \$0.00 |
| 515001 Bienes informáticos | \$19,350.00 | \$0.00 | \$0.00 | \$19,350.00 | \$0.00 | \$0.00 | \$0.00 | \$0.00 | \$0.00 | \$0.00 | \$0.00 | \$0.00 | \$0.00 | \$19,350.00 | \$0.00 |
| 540000 Vehículos y equipo de transporte | \$280,000.00 | \$0.00 | \$0.00 | \$0.00 | \$0.00 | \$0.00 | \$0.00 | \$0.00 | \$0.00 | \$0.00 | \$0.00 | \$0.00 | \$0.00 | \$0.00 | \$280,000.00 |
| 549000 Otros equipos de transporte | \$280,000.00 | \$0.00 | \$0.00 | \$0.00 | \$0.00 | \$0.00 | \$0.00 | \$0.00 | \$0.00 | \$0.00 | \$0.00 | \$0.00 | \$0.00 | \$0.00 | \$280,000.00 |
| 549001 Otros equipos de transporte | \$280,000.00 | \$0.00 | \$0.00 | \$0.00 | \$0.00 | \$0.00 | \$0.00 | \$0.00 | \$0.00 | \$0.00 | \$0.00 | \$0.00 | \$0.00 | \$0.00 | \$280,000.00 |
| 560000 Maquinaria, otros equipos y herramientas | \$27,804.04 | \$0.00 | \$0.00 | \$19,720.00 | \$0.00 | \$0.00 | \$0.00 | \$0.00 | \$0.00 | \$1,084.04 | \$0.00 | \$0.00 | \$0.00 | \$20,804.04 | \$7,000.00 |
| 567000 Herramientas y máquinas-herramienta | \$27,804.04 | \$0.00 | \$0.00 | \$19,720.00 | \$0.00 | \$0.00 | \$0.00 | \$0.00 | \$0.00 | \$1,084.04 | \$0.00 | \$0.00 | \$0.00 | \$20,804.04 | \$7,000.00 |
| 567001 Herramientas y Máquinas-Herramientas | \$27,804.04 | \$0.00 | \$0.00 | \$19,720.00 | \$0.00 | \$0.00 | \$0.00 | \$0.00 | \$0.00 | \$1,084.04 | \$0.00 | \$0.00 | \$0.00 | \$20,804.04 | \$7,000.00 |
| REPO-2022 | \$2,301,412.53 | \$189,173.53 | \$139,211.53 | \$155,433.60 | \$68,706.51 | \$200,378.86 | \$96,758.49 | \$125,241.51 | \$141,665.00 | \$140,615.57 | \$116,316.55 | \$81,933.63 | \$130,645.38 | \$1,628,018.76 | \$671,792.77 |
| 5611 FDO. GRAL. PARTICIPACIONES 2021 | | | | | | | | | | | | | | | |
| 209000 MATERIALES Y SUMINISTROS | \$293,837.73 | \$66,048.23 | \$0.00 | \$18,647.62 | \$52,999.82 | \$0.00 | \$0.00 | \$30,041.60 | \$0.00 | \$0.00 | \$0.00 | \$0.00 | \$0.00 | \$167,736.67 | \$126,101.06 |
| 210000 Materiales de administración, emisión de documentos y artículos oficiales | \$41,241.40 | \$11,199.80 | \$0.00 | \$0.00 | \$0.00 | \$0.00 | \$0.00 | \$30,041.60 | \$0.00 | \$0.00 | \$0.00 | \$0.00 | \$0.00 | \$41,241.40 | \$0.00 |
| 212000 Materiales y útiles de impresión y reproducción | \$30,041.60 | \$0.00 | \$0.00 | \$0.00 | \$0.00 | \$0.00 | \$0.00 | \$30,041.60 | \$0.00 | \$0.00 | \$0.00 | \$0.00 | \$0.00 | \$30,041.60 | \$0.00 |
| 212001 Materiales y Útiles de Impresión | \$30,041.60 | \$0.00 | \$0.00 | \$0.00 | \$0.00 | \$0.00 | \$0.00 | \$30,041.60 | \$0.00 | \$0.00 | \$0.00 | \$0.00 | \$0.00 | \$30,041.60 | \$0.00 |
| 216000 Material de limpieza | \$11,199.80 | \$11,199.80 | \$0.00 | \$0.00 | \$0.00 | \$0.00 | \$0.00 | \$0.00 | \$0.00 | \$0.00 | \$0.00 | \$0.00 | \$0.00 | \$11,199.80 | \$0.00 |
| 218001 Material de Limpieza | \$11,199.80 | \$11,199.80 | \$0.00 | \$0.00 | \$0.00 | \$0.00 | \$0.00 | \$0.00 | \$0.00 | \$0.00 | \$0.00 | \$0.00 | \$0.00 | \$11,199.80 | \$0.00 |
| 249000 Materiales y artículos de construcción y de reparación | \$28,460.52 | \$20,333.50 | \$0.00 | \$8,127.02 | \$0.00 | \$0.00 | \$0.00 | \$0.00 | \$0.00 | \$0.00 | \$0.00 | \$0.00 | \$0.00 | \$28,460.52 | \$0.00 |
| 246000 Material eléctrico y electrónico | \$9,128.04 | \$9,128.04 | \$0.00 | \$0.00 | \$0.00 | \$0.00 | \$0.00 | \$0.00 | \$0.00 | \$0.00 | \$0.00 | \$0.00 | \$0.00 | \$9,128.04 | \$0.00 |
| 246001 Material Eléctrico | \$9,128.04 | \$9,128.04 | \$0.00 | \$0.00 | \$0.00 | \$0.00 | \$0.00 | \$0.00 | \$0.00 | \$0.00 | \$0.00 | \$0.00 | \$0.00 | \$9,128.04 | \$0.00 |
| 249000 Otros materiales y artículos de construcción y reparación | \$19,332.48 | \$11,205.46 | \$0.00 | \$8,127.02 | \$0.00 | \$0.00 | \$0.00 | \$0.00 | \$0.00 | \$0.00 | \$0.00 | \$0.00 | \$0.00 | \$19,332.48 | \$0.00 |
| 249001 Otros materiales y artículos de construcción y reparación | \$19,332.48 | \$11,205.46 | \$0.00 | \$8,127.02 | \$0.00 | \$0.00 | \$0.00 | \$0.00 | \$0.00 | \$0.00 | \$0.00 | \$0.00 | \$0.00 | \$19,332.48 | \$0.00 |
| 250000 Productos químicos, farmacéuticos y de laboratorio | \$62,999.82 | \$0.00 | \$0.00 | \$10,000.00 | \$52,999.82 | \$0.00 | \$0.00 | \$0.00 | \$0.00 | \$0.00 | \$0.00 | \$0.00 | \$0.00 | \$62,999.82 | \$0.00 |
| 253000 Medicinas y productos farmacéuticos | \$62,999.82 | \$0.00 | \$0.00 | \$10,000.00 | \$52,999.82 | \$0.00 | \$0.00 | \$0.00 | \$0.00 | \$0.00 | \$0.00 | \$0.00 | \$0.00 | \$62,999.82 | \$0.00 |
| 253001 Medicinas y Productos Farmacéuticos | \$62,999.82 | \$0.00 | \$0.00 | \$10,000.00 | \$52,999.82 | \$0.00 | \$0.00 | \$0.00 | \$0.00 | \$0.00 | \$0.00 | \$0.00 | \$0.00 | \$62,999.82 | \$0.00 |
| 260000 Combustibles, lubricantes y aditivos | \$157,854.71 | \$31,953.65 | \$0.00 | \$0.00 | \$0.00 | \$0.00 | \$0.00 | \$0.00 | \$0.00 | \$0.00 | \$0.00 | \$0.00 | \$0.00 | \$31,953.65 | \$125,901.06 |
| 261000 Combustibles, lubricantes y aditivos | \$157,854.71 | \$31,953.65 | \$0.00 | \$0.00 | \$0.00 | \$0.00 | \$0.00 | \$0.00 | \$0.00 | \$0.00 | \$0.00 | \$0.00 | \$0.00 | \$31,953.65 | \$125,901.06 |
| 261001 Combustibles y Lubricantes vehiculos y equipos terrestres | \$157,854.71 | \$31,953.65 | \$0.00 | \$0.00 | \$0.00 | \$0.00 | \$0.00 | \$0.00 | \$0.00 | \$0.00 | \$0.00 | \$0.00 | \$0.00 | \$31,953.65 | \$125,901.06 |
| 270000 Vestuario, blancos, prendas de protección y artículos deportivos | \$520.00 | \$0.00 | \$0.00 | \$520.00 | \$0.00 | \$0.00 | \$0.00 | \$0.00 | \$0.00 | \$0.00 | \$0.00 | \$0.00 | \$0.00 | \$520.00 | \$0.00 |
| 271000 Vestuario y uniformes | \$520.00 | \$0.00 | \$0.00 | \$520.00 | \$0.00 | \$0.00 | \$0.00 | \$0.00 | \$0.00 | \$0.00 | \$0.00 | \$0.00 | \$0.00 | \$520.00 | \$0.00 |
| 271001 Vestuario Uniformes | \$520.00 | \$0.00 | \$0.00 | \$520.00 | \$0.00 | \$0.00 | \$0.00 | \$0.00 | \$0.00 | \$0.00 | \$0.00 | \$0.00 | \$0.00 | \$520.00 | \$0.00 |
| 280000 Herramientas, refacciones y accesorios menores | \$2,561.28 | \$2,561.28 | \$0.00 | \$0.00 | \$0.00 | \$0.00 | \$0.00 | \$0.00 | \$0.00 | \$0.00 | \$0.00 | \$0.00 | \$0.00 | \$2,561.28 | \$0.00 |
| 280000 Refacciones y accesorios menores de equipo de transporte | \$2,561.28 | \$2,561.28 | \$0.00 | \$0.00 | \$0.00 | \$0.00 | \$0.00 | \$0.00 | \$0.00 | \$0.00 | \$0.00 | \$0.00 | \$0.00 | \$2,561.28 | \$0.00 |
| 280001 Refacciones | \$2,561.28 | \$2,561.28 | \$0.00 | \$0.00 | \$0.00 | \$0.00 | \$0.00 | \$0.00 | \$0.00 | \$0.00 | \$0.00 | \$0.00 | \$0.00 | \$2,561.28 | \$0.00 |
| 300000 SERVICIOS GENERALES | \$522,187.75 | \$42,891.00 | \$0.00 | \$260,748.94 | \$113,092.21 | \$0.00 | \$0.00 | \$0.00 | \$0.00 | \$0.00 | \$105,455.00 | \$0.00 | \$0.00 | \$522,187.75 | \$0.00 |
| 310000 Servicios básicos | \$34,104.00 | \$0.00 | \$0.00 | \$0.00 | \$34,104.00 | \$0.00 | \$0.00 | \$0.00 | \$0.00 | \$0.00 | \$0.00 | \$0.00 | \$0.00 | \$34,104.00 | \$0.00 |
| 317000 Servicios de instalación, reparación, mantenimiento y conservación | | | | | | | | | | | | | | | |



Cuenta Pública 2022
Municipio de Jacala de Ledezma
HIDALGO
Análisis Mensual de Egresos Pagados por Fuente de Financiamiento al 31/dic./2022
(Cuentas con Movimientos)

| Objeto del Gasto | Presupuesto Vigente | Ene | Feb | Mar | Abr | May | Jun | Jul | Ago | Sep | Oct | Nov | Dic | Total | Diferencia (Vigente - Total) |
|--|---------------------|--------------|--------------|--------------|----------------|----------------|----------------|----------------|----------------|----------------|--------------|--------------|----------------|-----------------|------------------------------|
| 355001 Mantenimiento de Vehículos | \$13,243.94 | \$10,324.00 | \$0.00 | \$2,919.94 | \$0.00 | \$0.00 | \$0.00 | \$0.00 | \$0.00 | \$0.00 | \$0.00 | \$0.00 | \$0.00 | \$13,243.94 | \$0.00 |
| 380000 Servicios oficiales | \$217,010.81 | \$32,567.00 | \$0.00 | \$0.00 | \$0.00 | \$0.00 | \$0.00 | \$0.00 | \$0.00 | \$0.00 | \$0.00 | \$0.00 | \$0.00 | \$32,567.00 | \$184,443.81 |
| 382000 Gastos de orden social y cultural | \$217,010.81 | \$32,567.00 | \$0.00 | \$0.00 | \$0.00 | \$0.00 | \$0.00 | \$0.00 | \$0.00 | \$0.00 | \$0.00 | \$0.00 | \$0.00 | \$32,567.00 | \$184,443.81 |
| 382001 Gastos de orden social | \$217,010.81 | \$32,567.00 | \$0.00 | \$0.00 | \$0.00 | \$0.00 | \$0.00 | \$0.00 | \$0.00 | \$0.00 | \$0.00 | \$0.00 | \$0.00 | \$32,567.00 | \$184,443.81 |
| 390000 Otros servicios generales | \$257,829.00 | \$0.00 | \$0.00 | \$257,829.00 | \$0.00 | \$0.00 | \$0.00 | \$0.00 | \$0.00 | \$0.00 | \$0.00 | \$0.00 | \$0.00 | \$257,829.00 | \$0.00 |
| 398000 Impuesto sobre nóminas y otros que se deriven de una relación laboral | \$257,829.00 | \$0.00 | \$0.00 | \$257,829.00 | \$0.00 | \$0.00 | \$0.00 | \$0.00 | \$0.00 | \$0.00 | \$0.00 | \$0.00 | \$0.00 | \$257,829.00 | \$0.00 |
| 399001 Impuesto sobre nóminas y otros que se deriven de una relación laboral | \$257,829.00 | \$0.00 | \$0.00 | \$257,829.00 | \$0.00 | \$0.00 | \$0.00 | \$0.00 | \$0.00 | \$0.00 | \$0.00 | \$0.00 | \$0.00 | \$257,829.00 | \$0.00 |
| 400000 TRANSFERENCIAS, ASIGNACIONES, SUBSIDIOS Y OTRAS AYUDAS | \$135,261.72 | \$107,000.00 | \$0.00 | \$2,124.00 | \$26,137.72 | \$0.00 | \$0.00 | \$0.00 | \$0.00 | \$0.00 | \$0.00 | \$0.00 | \$0.00 | \$135,261.72 | \$0.00 |
| 410000 Transferencias internas y asignaciones al sector público | \$100,000.00 | \$100,000.00 | \$0.00 | \$0.00 | \$0.00 | \$0.00 | \$0.00 | \$0.00 | \$0.00 | \$0.00 | \$0.00 | \$0.00 | \$0.00 | \$100,000.00 | \$0.00 |
| 415000 Transferencias internas otorgadas a entidades paraestatales no empresariales y no financieras | \$100,000.00 | \$100,000.00 | \$0.00 | \$0.00 | \$0.00 | \$0.00 | \$0.00 | \$0.00 | \$0.00 | \$0.00 | \$0.00 | \$0.00 | \$0.00 | \$100,000.00 | \$0.00 |
| 415001 Transferencias internas otorgadas a entidades paraestatales no empresariales y no financieras | \$100,000.00 | \$100,000.00 | \$0.00 | \$0.00 | \$0.00 | \$0.00 | \$0.00 | \$0.00 | \$0.00 | \$0.00 | \$0.00 | \$0.00 | \$0.00 | \$100,000.00 | \$0.00 |
| 440000 Ayudas sociales | \$35,261.72 | \$7,000.00 | \$0.00 | \$2,124.00 | \$26,137.72 | \$0.00 | \$0.00 | \$0.00 | \$0.00 | \$0.00 | \$0.00 | \$0.00 | \$0.00 | \$35,261.72 | \$0.00 |
| 441000 Ayudas sociales a personas | \$35,261.72 | \$7,000.00 | \$0.00 | \$2,124.00 | \$26,137.72 | \$0.00 | \$0.00 | \$0.00 | \$0.00 | \$0.00 | \$0.00 | \$0.00 | \$0.00 | \$35,261.72 | \$0.00 |
| 441001 Ayudas sociales a personas | \$35,261.72 | \$7,000.00 | \$0.00 | \$2,124.00 | \$26,137.72 | \$0.00 | \$0.00 | \$0.00 | \$0.00 | \$0.00 | \$0.00 | \$0.00 | \$0.00 | \$35,261.72 | \$0.00 |
| 500000 BIENES MUEBLES, INMUEBLES E INTANGIBLES | \$56,550.00 | \$0.00 | \$0.00 | \$0.00 | \$56,550.00 | \$0.00 | \$0.00 | \$0.00 | \$0.00 | \$0.00 | \$0.00 | \$0.00 | \$0.00 | \$56,550.00 | \$0.00 |
| 510000 Mobiliario y equipo de administración | \$56,550.00 | \$0.00 | \$0.00 | \$0.00 | \$56,550.00 | \$0.00 | \$0.00 | \$0.00 | \$0.00 | \$0.00 | \$0.00 | \$0.00 | \$0.00 | \$56,550.00 | \$0.00 |
| 512000 Muebles, excepto de oficina y estantería | \$56,550.00 | \$0.00 | \$0.00 | \$0.00 | \$56,550.00 | \$0.00 | \$0.00 | \$0.00 | \$0.00 | \$0.00 | \$0.00 | \$0.00 | \$0.00 | \$56,550.00 | \$0.00 |
| 512001 Muebles, excepto de oficina y estantería | \$56,550.00 | \$0.00 | \$0.00 | \$0.00 | \$56,550.00 | \$0.00 | \$0.00 | \$0.00 | \$0.00 | \$0.00 | \$0.00 | \$0.00 | \$0.00 | \$56,550.00 | \$0.00 |
| FDO. GRAL. PARTICIPACIONES 2021 | \$1,007,637.20 | \$215,939.23 | \$0.00 | \$281,519.96 | \$248,779.75 | \$0.00 | \$0.00 | \$30,041.60 | \$0.00 | \$0.00 | \$105,455.60 | \$0.00 | \$0.00 | \$881,736.14 | \$125,901.06 |
| 5012 FDO. GRAL. PARTICIPACIONES 2022 | | | | | | | | | | | | | | | |
| 109000 SERVICIOS PERSONALES | \$13,781,984.00 | \$827,509.00 | \$974,727.00 | \$871,920.00 | \$1,003,004.00 | \$1,014,063.00 | \$1,029,387.00 | \$1,002,900.00 | \$1,001,326.00 | \$1,001,444.00 | \$889,134.00 | \$983,103.00 | \$2,873,467.00 | \$13,781,984.00 | \$0.00 |
| 120000 Remuneraciones al personal de carácter transitorio | \$11,267,974.00 | \$880,508.00 | \$927,727.00 | \$824,420.00 | \$951,504.00 | \$959,063.00 | \$947,387.00 | \$947,900.00 | \$946,444.00 | \$946,444.00 | \$834,134.00 | \$938,103.00 | \$937,457.00 | \$11,267,974.00 | \$0.00 |
| 122000 Sueldos base al personal eventual | \$11,267,974.00 | \$880,508.00 | \$927,727.00 | \$824,420.00 | \$951,504.00 | \$959,063.00 | \$947,387.00 | \$947,900.00 | \$946,444.00 | \$946,444.00 | \$834,134.00 | \$938,103.00 | \$937,457.00 | \$11,267,974.00 | \$0.00 |
| 122001 Sueldo Base a Personal Eventual | \$11,267,974.00 | \$880,508.00 | \$927,727.00 | \$824,420.00 | \$951,504.00 | \$959,063.00 | \$947,387.00 | \$947,900.00 | \$946,444.00 | \$946,444.00 | \$834,134.00 | \$938,103.00 | \$937,457.00 | \$11,267,974.00 | \$0.00 |
| 130000 Remuneraciones adicionales y especiales | \$2,514,010.00 | \$47,000.00 | \$47,000.00 | \$47,000.00 | \$51,500.00 | \$55,000.00 | \$55,000.00 | \$55,000.00 | \$55,000.00 | \$55,000.00 | \$55,000.00 | \$55,000.00 | \$1,936,010.00 | \$2,514,010.00 | \$0.00 |
| 132000 Primas de vacaciones, dominical y gratificación de fin de año | \$1,881,010.00 | \$0.00 | \$0.00 | \$0.00 | \$0.00 | \$0.00 | \$0.00 | \$0.00 | \$0.00 | \$0.00 | \$0.00 | \$0.00 | \$1,881,010.00 | \$1,881,010.00 | \$0.00 |
| 132002 Gratificación Anual | \$1,881,010.00 | \$0.00 | \$0.00 | \$0.00 | \$0.00 | \$0.00 | \$0.00 | \$0.00 | \$0.00 | \$0.00 | \$0.00 | \$0.00 | \$1,881,010.00 | \$1,881,010.00 | \$0.00 |
| 134000 Compensaciones | \$633,000.00 | \$47,000.00 | \$47,000.00 | \$47,000.00 | \$51,500.00 | \$55,000.00 | \$55,000.00 | \$55,000.00 | \$55,000.00 | \$55,000.00 | \$55,000.00 | \$55,000.00 | \$55,000.00 | \$633,000.00 | \$0.00 |
| 134001 Compensaciones | \$633,000.00 | \$47,000.00 | \$47,000.00 | \$47,000.00 | \$51,500.00 | \$55,000.00 | \$55,000.00 | \$55,000.00 | \$55,000.00 | \$55,000.00 | \$55,000.00 | \$55,000.00 | \$55,000.00 | \$633,000.00 | \$0.00 |
| 200000 MATERIALES Y SUMINISTROS | \$1,451,831.84 | \$72,881.19 | \$0.00 | \$70,366.76 | \$37,385.84 | \$158,244.82 | \$91,620.00 | \$27,843.50 | \$34,099.68 | \$47,073.84 | \$50,122.46 | \$38,707.88 | \$112,487.10 | \$774,831.84 | \$680,000.00 |
| 210000 Materiales de administración, emisión de documentos y artículos oficiales | \$109,753.92 | \$7,027.73 | \$0.00 | \$12,366.76 | \$5,416.04 | \$12,825.61 | \$0.00 | \$0.00 | \$13,337.68 | \$22,821.84 | \$26,463.26 | \$6,466.00 | \$0.00 | \$109,753.92 | \$0.00 |
| 211000 Materiales, útiles y equipos menores de oficina | \$38,607.06 | \$7,027.73 | \$0.00 | \$0.00 | \$5,416.04 | \$12,825.61 | \$0.00 | \$0.00 | \$13,337.68 | \$0.00 | \$0.00 | \$0.00 | \$0.00 | \$38,607.06 | \$0.00 |
| 211001 Material de Oficina | \$38,607.06 | \$7,027.73 | \$0.00 | \$0.00 | \$5,416.04 | \$12,825.61 | \$0.00 | \$0.00 | \$13,337.68 | \$0.00 | \$0.00 | \$0.00 | \$0.00 | \$38,607.06 | \$0.00 |
| 212000 Materiales y útiles de impresión y reproducción | \$12,366.76 | \$0.00 | \$0.00 | \$12,366.76 | \$0.00 | \$0.00 | \$0.00 | \$0.00 | \$0.00 | \$0.00 | \$0.00 | \$0.00 | \$0.00 | \$12,366.76 | \$0.00 |
| 212001 Materiales y Útiles de Impresión | \$12,366.76 | \$0.00 | \$0.00 | \$12,366.76 | \$0.00 | \$0.00 | \$0.00 | \$0.00 | \$0.00 | \$0.00 | \$0.00 | \$0.00 | \$0.00 | \$12,366.76 | \$0.00 |
| 215000 Material Impreso e información digital | \$6,495.00 | \$0.00 | \$0.00 | \$0.00 | \$0.00 | \$0.00 | \$0.00 | \$0.00 | \$0.00 | \$0.00 | \$0.00 | \$0.00 | \$0.00 | \$6,495.00 | \$0.00 |
| 215001 Suscripciones a Publicaciones y Periódicos | \$6,495.00 | \$0.00 | \$0.00 | \$0.00 | \$0.00 | \$0.00 | \$0.00 | \$0.00 | \$0.00 | \$0.00 | \$0.00 | \$0.00 | \$0.00 | \$6,495.00 | \$0.00 |
| 218000 Material de Limpieza | \$52,285.10 | \$0.00 | \$0.00 | \$0.00 | \$0.00 | \$0.00 | \$0.00 | \$0.00 | \$0.00 | \$22,821.84 | \$28,463.26 | \$0.00 | \$0.00 | \$52,285.10 | \$0.00 |
| 218001 Material de Limpieza | \$52,285.10 | \$0.00 | \$0.00 | \$0.00 | \$0.00 | \$0.00 | \$0.00 | \$0.00 | \$0.00 | \$22,821.84 | \$28,463.26 | \$0.00 | \$0.00 | \$52,285.10 | \$0.00 |
| 240000 Materiales y artículos de construcción y de reparación | \$736,775.60 | \$0.00 | \$0.00 | \$58,900.00 | \$6,275.60 | \$0.00 | \$72,500.00 | \$0.00 | \$0.00 | \$0.00 | \$0.00 | \$0.00 | \$0.00 | \$130,500.00 | \$600,000.00 |
| 240000 Material eléctrico y electrónico | \$6,275.60 | \$0.00 | \$0.00 | \$0.00 | \$6,275.60 | \$0.00 | \$0.00 | \$0.00 | \$0.00 | \$0.00 | \$0.00 | \$0.00 | \$0.00 | \$6,275.60 | \$0.00 |
| 240002 Material Electrónico | \$6,275.60 | \$0.00 | \$0.00 | \$0.00 | \$6,275.60 | \$0.00 | \$0.00 | \$0.00 | \$0.00 | \$0.00 | \$0.00 | \$0.00 | \$0.00 | \$6,275.60 | \$0.00 |
| 248000 Materiales complementarios | \$350,000.00 | \$0.00 | \$0.00 | \$0.00 | \$0.00 | \$0.00 | \$0.00 | \$0.00 | \$0.00 | \$0.00 | \$0.00 | \$0.00 | \$0.00 | \$0.00 | \$350,000.00 |
| 248001 Materiales complementarios | \$350,000.00 | \$0.00 | \$0.00 | \$0.00 | \$0.00 | \$0.00 | \$0.00 | \$0.00 | \$0.00 | \$0.00 | \$0.00 | \$0.00 | \$0.00 | \$0.00 | \$350,000.00 |
| 249000 Otros materiales y artículos de construcción y reparación | \$380,500.00 | \$0.00 | \$0.00 | \$58,900.00 | \$0.00 | \$0.00 | \$72,500.00 | \$0.00 | \$0.00 | \$0.00 | \$0.00 | \$0.00 | \$0.00 | \$130,500.00 | \$250,000.00 |
| 249001 Otros materiales y artículos de construcción y reparación | \$380,500.00 | \$0.00 | \$0.00 | \$58,900.00 | \$0.00 | \$0.00 | \$72,500.00 | \$0.00 | \$0.00 | \$0.00 | \$0.00 | \$0.00 | \$0.00 | \$130,500.00 | \$250,000.00 |
| 250000 Productos químicos, farmacéuticos y de laboratorio | \$25,694.00 | \$0.00 | \$0.00 | \$0.00 | \$25,694.00 | \$0.00 | \$0.00 | \$0.00 | \$0.00 | \$0.00 | \$0.00 | \$0.00 | \$0.00 | \$25,694.00 | \$0.00 |
| 253000 Medicinas y productos farmacéuticos | \$25,694.00 | \$0.00 | \$0.00 | \$0.00 | \$25,694.00 | \$0.00 | \$0.00 | \$0.00 | \$0.00 | \$0.00 | \$0.00 | \$0.00 | \$0.00 | \$25,694.00 | \$0.00 |
| 253001 Medicinas y Productos Farmacéuticos | \$25,694.00 | \$0.00 | \$0.00 | \$0.00 | \$25,694.00 | \$0.00 | \$0.00 | \$0.00 | \$0.00 | \$0.00 | \$0.00 | \$0.00 | \$0.00 | \$25,694.00 | \$0.00 |
| 260000 Combustibles, lubricantes y aditivos | \$483,740.42 | \$85,853.46 | \$0.00 | \$0.00 | \$0.00 | \$145,419.01 | \$19,120.00 | \$27,843.50 | \$34,894.00 | \$24,251.20 | \$20,659.20 | \$33,212.85 | \$112,487.10 | \$483,740.42 | \$0.00 |
| 261000 Combustibles, lubricantes y aditivos | \$483,740.42 | \$85,853.46 | \$0.00 | \$0.00 | \$0.00 | \$145,419.01 | \$19,120.00 | \$27,843.50 | \$34,894.00 | \$24,251.20 | \$20,659.20 | \$33,212.85 | \$112,487.10 | \$483,740.42 | \$0.00 |
| 261001 Combustibles y Lubricantes vehículos y equipos terrestres | \$483,740.42 | \$85,853.46 | \$0.00 | \$0.00 | \$0.00 | \$145,419.01 | \$19,120.00 | \$27,843.50 | \$34,894.00 | \$24,251.20 | \$20,659.20 | \$33,212.85 | \$112,487.10 | \$483,740.42 | \$0.00 |
| 270000 Vestuario, blancos, prendas de protección y artículos deportivos | \$10,000.00 | \$0.00 | \$0.00 | \$0.00 | \$0.00 | \$0.00 | \$0.00 | \$0.00 | \$0.00 | \$0.00 | \$0.00 | \$0.00 | \$0.00 | \$0.00 | \$10,000.00 |
| 271000 Vestuario y uniformes | \$10,000.00 | \$0.00 | \$0.00 | \$0.00 | \$0.00 | \$0.00 | \$0.00 | \$0.00 | \$0.00 | \$0.00 | \$0.00 | \$0.00 | \$0.00 | \$0.00 | \$10,000.00 |
| 271001 Vestuario -Uniformes | \$10,000.00 | \$0.00 | \$0.00 | \$0.00 | \$0.00 | \$0.00 | \$0.00 | \$0.00 | \$0.00 | \$0.00 | \$0.00 | \$0.00 | \$0.00 | \$0.00 | \$10,000.00 |
| 290000 Herramientas, refacciones y accesorios menores | \$5,888.00 | \$0.00 | \$0.00 | \$0.00 | \$0.00 | \$0.00 | \$0.00 | \$0.00 | \$5,888.00 | \$0.00 | \$0.00 | \$0.00 | \$0.00 | \$5,888.00 | \$0.00 |
| 291000 Herramientas Menores | \$5,888.00 | \$0.00 | \$0.00 | \$0.00 | \$0.00 | \$0.00 | \$0.00 | \$0.00 | \$5,888.00 | \$0.00 | \$0.00 | \$0.00 | \$0.00 | \$5,888.00 | \$0.00 |
| 291001 Herramientas Menores | \$5,888.00 | \$0.00 | \$0.00 | \$0.00 | \$0.00 | \$0.00 | \$0.00 | \$0.00 | \$5,888.00 | \$0.00 | \$0.00 | \$0.00 | \$0.00 | \$5,888.00 | \$0.00 |
| 395000 Repuestos y accesorios menores de equipo de transporte | \$80,000.00 | | | | | | | | | | | | | | |



Cuenta Pública 2022
Municipio de Jacala de Ledezma
 HIDALGO
Análisis Mensual de Egresos Pagados por Fuente de Financiamiento al 31/dic./2022
 (Cuentas con Movimientos)

| Objeto del Gasto | Precipiente Vigente | Ene | Feb | Mar | Abr | May | Jun | Jul | Ago | Sep | Oct | Nov | Dic | Total | Valido - Total |
|--|---------------------|----------------|----------------|----------------|----------------|----------------|----------------|----------------|----------------|----------------|----------------|----------------|----------------|-----------------|----------------|
| 326001 Arrendamiento de Maquinaria y Equipo | \$793,874.00 | \$0.00 | \$15,000.00 | \$103,000.00 | \$58,000.00 | \$58,000.00 | \$83,058.00 | \$58,000.00 | \$58,000.00 | \$58,000.00 | \$58,000.00 | \$58,000.00 | \$58,000.00 | \$793,874.00 | \$0.00 |
| 356000 Servicios de instalación, reparación, mantenimiento y conservación | \$160,000.00 | \$0.00 | \$0.00 | \$0.00 | \$0.00 | \$0.00 | \$0.00 | \$0.00 | \$0.00 | \$0.00 | \$0.00 | \$0.00 | \$0.00 | \$160,000.00 | \$0.00 |
| 355000 Reparación y mantenimiento de equipo de transporte | \$160,000.00 | \$0.00 | \$0.00 | \$0.00 | \$0.00 | \$0.00 | \$0.00 | \$0.00 | \$0.00 | \$0.00 | \$0.00 | \$0.00 | \$0.00 | \$160,000.00 | \$0.00 |
| 355001 Mantenimiento de Vehículos | \$160,000.00 | \$0.00 | \$0.00 | \$0.00 | \$0.00 | \$0.00 | \$0.00 | \$0.00 | \$0.00 | \$0.00 | \$0.00 | \$0.00 | \$0.00 | \$160,000.00 | \$0.00 |
| 360000 Servicios de comunicación social y publicidad | \$85,898.00 | \$0.00 | \$85,898.00 | \$0.00 | \$0.00 | \$0.00 | \$0.00 | \$0.00 | \$0.00 | \$0.00 | \$0.00 | \$0.00 | \$0.00 | \$85,898.00 | \$0.00 |
| 362000 Otros servicios de información | \$85,898.00 | \$0.00 | \$85,898.00 | \$0.00 | \$0.00 | \$0.00 | \$0.00 | \$0.00 | \$0.00 | \$0.00 | \$0.00 | \$0.00 | \$0.00 | \$85,898.00 | \$0.00 |
| 385001 Otros servicios de información | \$85,898.00 | \$0.00 | \$85,898.00 | \$0.00 | \$0.00 | \$0.00 | \$0.00 | \$0.00 | \$0.00 | \$0.00 | \$0.00 | \$0.00 | \$0.00 | \$85,898.00 | \$0.00 |
| 380000 Servicios oficiales | \$792,552.47 | \$0.00 | \$85,898.00 | \$0.00 | \$0.00 | \$0.00 | \$0.00 | \$0.00 | \$0.00 | \$0.00 | \$0.00 | \$0.00 | \$0.00 | \$85,898.00 | \$0.00 |
| 382000 Gastos de orden social y cultural | \$782,552.47 | \$0.00 | \$0.00 | \$0.00 | \$6,318.00 | \$82,807.84 | \$309,404.48 | \$35,828.23 | \$0.00 | \$83,800.00 | \$0.00 | \$164,594.72 | \$0.00 | \$642,552.47 | \$150,000.00 |
| 382001 Gastos de orden social | \$640,137.75 | \$0.00 | \$0.00 | \$0.00 | \$6,318.00 | \$82,807.84 | \$309,404.48 | \$35,828.23 | \$0.00 | \$83,800.00 | \$0.00 | \$12,180.00 | \$0.00 | \$490,137.75 | \$150,000.00 |
| 382002 Gastos Culturales | \$152,414.72 | \$0.00 | \$0.00 | \$0.00 | \$0.00 | \$0.00 | \$0.00 | \$0.00 | \$0.00 | \$0.00 | \$0.00 | \$152,414.72 | \$0.00 | \$152,414.72 | \$0.00 |
| 390000 Otros servicios generales | \$810,198.00 | \$0.00 | \$0.00 | \$0.00 | \$123,288.00 | \$41,712.00 | \$41,978.00 | \$42,382.00 | \$0.00 | \$85,312.00 | \$42,017.00 | \$41,878.00 | \$41,851.00 | \$460,198.00 | \$150,000.00 |
| 398001 Impuesto sobre nóminas y otros que se derivan de una relación laboral | \$810,198.00 | \$0.00 | \$0.00 | \$0.00 | \$123,288.00 | \$41,712.00 | \$41,978.00 | \$42,382.00 | \$0.00 | \$85,312.00 | \$42,017.00 | \$41,878.00 | \$41,851.00 | \$460,198.00 | \$150,000.00 |
| 400000 TRANSFERENCIAS, ASIGNACIONES, SUBSIDIOS Y OTRAS AYUDAS | \$8,812,862.47 | \$329,393.00 | \$578,598.00 | \$528,492.00 | \$905,026.42 | \$631,728.75 | \$681,499.07 | \$614,427.86 | \$871,573.75 | \$487,831.55 | \$414,720.91 | \$384,731.07 | \$905,757.73 | \$6,224,452.21 | \$588,410.26 |
| 410000 Transferencias internas y asignaciones al sector público | \$5,124,823.91 | \$260,000.00 | \$525,918.00 | \$468,298.00 | \$401,575.00 | \$345,025.50 | \$611,768.07 | \$523,390.78 | \$572,953.00 | \$323,731.50 | \$320,468.56 | \$251,357.50 | \$432,440.00 | \$5,034,823.91 | \$90,000.00 |
| 415000 Transferencias internas otorgadas a entidades paraestatales no empresariales y no financieras | \$5,124,823.91 | \$260,000.00 | \$525,918.00 | \$468,298.00 | \$401,575.00 | \$345,025.50 | \$611,768.07 | \$523,390.78 | \$572,953.00 | \$323,731.50 | \$320,468.56 | \$251,357.50 | \$432,440.00 | \$5,034,823.91 | \$90,000.00 |
| 415001 Transferencias internas otorgadas a entidades paraestatales no empresariales y no financieras | \$5,124,823.91 | \$260,000.00 | \$525,918.00 | \$468,298.00 | \$401,575.00 | \$345,025.50 | \$611,768.07 | \$523,390.78 | \$572,953.00 | \$323,731.50 | \$320,468.56 | \$251,357.50 | \$432,440.00 | \$5,034,823.91 | \$90,000.00 |
| 420000 Transferencias al resto del sector público | \$435,808.00 | \$35,779.00 | \$35,779.00 | \$29,579.00 | \$42,838.00 | \$38,179.00 | \$38,089.00 | \$35,879.00 | \$38,089.00 | \$37,019.00 | \$29,579.00 | \$44,219.00 | \$36,779.00 | \$435,808.00 | \$0.00 |
| 421000 Transferencias otorgadas a organismos entidades paraestatales no empresariales y no financieras | \$435,808.00 | \$35,779.00 | \$35,779.00 | \$29,579.00 | \$42,838.00 | \$38,179.00 | \$38,089.00 | \$35,879.00 | \$38,089.00 | \$37,019.00 | \$29,579.00 | \$44,219.00 | \$36,779.00 | \$435,808.00 | \$0.00 |
| 421001 Transferencias otorgadas a organismos entidades paraestatales no empresariales y no financieras | \$435,808.00 | \$35,779.00 | \$35,779.00 | \$29,579.00 | \$42,838.00 | \$38,179.00 | \$38,089.00 | \$35,879.00 | \$38,089.00 | \$37,019.00 | \$29,579.00 | \$44,219.00 | \$36,779.00 | \$435,808.00 | \$0.00 |
| 440000 Ayudas sociales | \$885,589.56 | \$0.00 | \$0.00 | \$0.00 | \$26,992.42 | \$116,811.25 | \$0.00 | \$21,544.18 | \$26,917.75 | \$103,287.85 | \$31,081.35 | \$35,540.57 | \$2,824.73 | \$387,159.30 | \$488,419.26 |
| 441000 Ayudas sociales a personas | \$885,589.56 | \$0.00 | \$0.00 | \$0.00 | \$26,992.42 | \$116,811.25 | \$0.00 | \$21,544.18 | \$26,917.75 | \$103,287.85 | \$31,081.35 | \$35,540.57 | \$2,824.73 | \$387,159.30 | \$488,419.26 |
| 441001 Ayudas sociales a personas | \$885,589.56 | \$0.00 | \$0.00 | \$0.00 | \$26,992.42 | \$116,811.25 | \$0.00 | \$21,544.18 | \$26,917.75 | \$103,287.85 | \$31,081.35 | \$35,540.57 | \$2,824.73 | \$387,159.30 | \$488,419.26 |
| 450000 Pensiones y jubilaciones | \$386,581.00 | \$33,814.00 | \$16,807.00 | \$33,814.00 | \$33,814.00 | \$33,814.00 | \$33,814.00 | \$33,814.00 | \$33,814.00 | \$33,814.00 | \$33,814.00 | \$33,814.00 | \$33,814.00 | \$386,581.00 | \$0.00 |
| 452000 Jubilaciones | \$386,581.00 | \$33,814.00 | \$16,807.00 | \$33,814.00 | \$33,814.00 | \$33,814.00 | \$33,814.00 | \$33,814.00 | \$33,814.00 | \$33,814.00 | \$33,814.00 | \$33,814.00 | \$33,814.00 | \$386,581.00 | \$0.00 |
| 452001 Jubilaciones | \$386,581.00 | \$33,814.00 | \$16,807.00 | \$33,814.00 | \$33,814.00 | \$33,814.00 | \$33,814.00 | \$33,814.00 | \$33,814.00 | \$33,814.00 | \$33,814.00 | \$33,814.00 | \$33,814.00 | \$386,581.00 | \$0.00 |
| 5021 FDO. GERAL PARTICIPACIONES 2022 | \$24,489,280.88 | \$1,329,783.19 | \$1,854,130.00 | \$1,674,778.76 | \$1,733,016.06 | \$1,868,556.41 | \$2,236,944.55 | \$1,781,161.89 | \$1,784,999.43 | \$1,753,260.59 | \$1,555,212.97 | \$1,062,014.74 | \$3,718,862.83 | \$22,750,790.62 | \$1,738,410.26 |
| 206000 MATERIALES Y SUMINISTROS | \$191,322.83 | \$43,073.19 | \$18,399.82 | \$116,115.32 | \$13,734.40 | \$0.00 | \$0.00 | \$0.00 | \$0.00 | \$0.00 | \$0.00 | \$0.00 | \$0.00 | \$191,322.83 | \$0.00 |
| 210000 Materiales de administración, emisión de documentos y artículos oficiales | \$9,472.56 | \$4,760.64 | \$4,711.82 | \$0.00 | \$0.00 | \$0.00 | \$0.00 | \$0.00 | \$0.00 | \$0.00 | \$0.00 | \$0.00 | \$0.00 | \$9,472.56 | \$0.00 |
| 211000 Materiales, útiles y equipos menores de oficina | \$8,340.56 | \$4,760.64 | \$1,579.82 | \$0.00 | \$0.00 | \$0.00 | \$0.00 | \$0.00 | \$0.00 | \$0.00 | \$0.00 | \$0.00 | \$0.00 | \$8,340.56 | \$0.00 |
| 211001 Material de Oficina | \$8,340.56 | \$4,760.64 | \$1,579.82 | \$0.00 | \$0.00 | \$0.00 | \$0.00 | \$0.00 | \$0.00 | \$0.00 | \$0.00 | \$0.00 | \$0.00 | \$8,340.56 | \$0.00 |
| 212000 Materiales y útiles de impresión y reproducción | \$3,132.00 | \$0.00 | \$3,132.00 | \$0.00 | \$0.00 | \$0.00 | \$0.00 | \$0.00 | \$0.00 | \$0.00 | \$0.00 | \$0.00 | \$0.00 | \$3,132.00 | \$0.00 |
| 212001 Materiales y Útiles de Impresión | \$3,132.00 | \$0.00 | \$3,132.00 | \$0.00 | \$0.00 | \$0.00 | \$0.00 | \$0.00 | \$0.00 | \$0.00 | \$0.00 | \$0.00 | \$0.00 | \$3,132.00 | \$0.00 |
| 240000 Materiales y artículos de construcción y de reparación | \$67,596.72 | \$29,527.24 | \$13,688.00 | \$24,958.08 | \$0.00 | \$0.00 | \$0.00 | \$0.00 | \$0.00 | \$0.00 | \$0.00 | \$0.00 | \$0.00 | \$67,596.72 | \$0.00 |
| 246000 Material eléctrico y electrónico | \$17,513.40 | \$3,825.40 | \$13,688.00 | \$0.00 | \$0.00 | \$0.00 | \$0.00 | \$0.00 | \$0.00 | \$0.00 | \$0.00 | \$0.00 | \$0.00 | \$17,513.40 | \$0.00 |
| 246001 Material Eléctrico | \$17,513.40 | \$3,825.40 | \$13,688.00 | \$0.00 | \$0.00 | \$0.00 | \$0.00 | \$0.00 | \$0.00 | \$0.00 | \$0.00 | \$0.00 | \$0.00 | \$17,513.40 | \$0.00 |
| 249000 Otros materiales y artículos de construcción y reparación | \$50,083.32 | \$25,701.84 | \$0.00 | \$24,958.08 | \$0.00 | \$0.00 | \$0.00 | \$0.00 | \$0.00 | \$0.00 | \$0.00 | \$0.00 | \$0.00 | \$50,083.32 | \$0.00 |
| 249001 Otros materiales y artículos de construcción y reparación | \$50,083.32 | \$25,701.84 | \$0.00 | \$24,958.08 | \$0.00 | \$0.00 | \$0.00 | \$0.00 | \$0.00 | \$0.00 | \$0.00 | \$0.00 | \$0.00 | \$50,083.32 | \$0.00 |
| 260000 Combustibles, lubricantes y aditivos | \$8,959.91 | \$8,959.91 | \$0.00 | \$0.00 | \$0.00 | \$0.00 | \$0.00 | \$0.00 | \$0.00 | \$0.00 | \$0.00 | \$0.00 | \$0.00 | \$8,959.91 | \$0.00 |
| 261000 Combustibles, lubricantes y aditivos | \$8,959.91 | \$8,959.91 | \$0.00 | \$0.00 | \$0.00 | \$0.00 | \$0.00 | \$0.00 | \$0.00 | \$0.00 | \$0.00 | \$0.00 | \$0.00 | \$8,959.91 | \$0.00 |
| 261001 Combustibles y Lubricantes vehículos y equipos terrestres | \$8,959.91 | \$8,959.91 | \$0.00 | \$0.00 | \$0.00 | \$0.00 | \$0.00 | \$0.00 | \$0.00 | \$0.00 | \$0.00 | \$0.00 | \$0.00 | \$8,959.91 | \$0.00 |
| 290000 Herramientas, refacciones y accesorios menores | \$105,283.84 | \$0.00 | \$0.00 | \$91,559.24 | \$13,734.40 | \$0.00 | \$0.00 | \$0.00 | \$0.00 | \$0.00 | \$0.00 | \$0.00 | \$0.00 | \$105,283.84 | \$0.00 |
| 296000 Refacciones y accesorios menores de equipo de transporte | \$105,283.84 | \$0.00 | \$0.00 | \$91,559.24 | \$13,734.40 | \$0.00 | \$0.00 | \$0.00 | \$0.00 | \$0.00 | \$0.00 | \$0.00 | \$0.00 | \$105,283.84 | \$0.00 |
| 296001 Refacciones | \$105,283.84 | \$0.00 | \$0.00 | \$91,559.24 | \$13,734.40 | \$0.00 | \$0.00 | \$0.00 | \$0.00 | \$0.00 | \$0.00 | \$0.00 | \$0.00 | \$105,283.84 | \$0.00 |
| 300000 SERVICIOS GENERALES | \$39,232.15 | \$30,582.12 | \$0.00 | \$2,754.03 | \$5,916.99 | \$0.00 | \$0.00 | \$0.00 | \$0.00 | \$0.00 | \$0.00 | \$0.00 | \$0.00 | \$39,232.15 | \$0.00 |
| 320000 Servicios de arrendamiento | \$25,752.00 | \$25,752.00 | \$0.00 | \$0.00 | \$0.00 | \$0.00 | \$0.00 | \$0.00 | \$0.00 | \$0.00 | \$0.00 | \$0.00 | \$0.00 | \$25,752.00 | \$0.00 |
| 326000 Arrendamiento de maquinaria, otros equipos y herramientas | \$25,752.00 | \$25,752.00 | \$0.00 | \$0.00 | \$0.00 | \$0.00 | \$0.00 | \$0.00 | \$0.00 | \$0.00 | \$0.00 | \$0.00 | \$0.00 | \$25,752.00 | \$0.00 |
| 326001 Arrendamiento de Maquinaria y Equipo | \$25,752.00 | \$25,752.00 | \$0.00 | \$0.00 | \$0.00 | \$0.00 | \$0.00 | \$0.00 | \$0.00 | \$0.00 | \$0.00 | \$0.00 | \$0.00 | \$25,752.00 | \$0.00 |
| 356000 Servicios de instalación, reparación, mantenimiento y conservación | \$10,726.12 | \$4,810.12 | \$0.00 | \$0.00 | \$5,916.00 | \$0.00 | \$0.00 | \$0.00 | \$0.00 | \$0.00 | \$0.00 | \$0.00 | \$0.00 | \$10,726.12 | \$0.00 |
| 356000 Reparación y mantenimiento de equipo de transporte | \$10,726.12 | \$4,810.12 | \$0.00 | \$0.00 | \$5,916.00 | \$0.00 | \$0.00 | \$0.00 | \$0.00 | \$0.00 | \$0.00 | \$0.00 | \$0.00 | \$10,726.12 | \$0.00 |
| 355001 Mantenimiento de Vehículos | \$10,726.12 | \$4,810.12 | \$0.00 | \$0.00 | \$5,916.00 | \$0.00 | \$0.00 | \$0.00 | \$0.00 | \$0.00 | \$0.00 | \$0.00 | \$0.00 | \$10,726.12 | \$0.00 |
| 380000 Servicios oficiales | \$2,754.03 | \$0.00 | \$0.00 | \$2,754.03 | \$0.00 | \$0.00 | \$0.00 | \$0.00 | \$0.00 | \$0.00 | \$0.00 | \$0.00 | \$0.00 | \$2,754.03 | \$0.00 |
| 382000 Gastos de orden social y cultural | \$2,754.03 | \$0.00 | \$0.00 | \$2,754.03 | \$0.00 | \$0.00 | \$0.00 | \$0.00 | \$0.00 | \$0.00 | \$0.00 | \$0.00 | \$0.00 | \$2,754.03 | \$0.00 |
| 382001 Gastos de orden social | \$2,754.03 | \$0.00 | \$0.00 | \$2,754.03 | \$0.00 | \$0.00 | \$0.00 | \$0.00 | \$0.00 | \$0.00 | \$0.00 | \$0.00 | \$0.00 | \$2,754.03 | \$0.00 |
| 400000 TRANSFERENCIAS, ASIGNACIONES, SUBSIDIOS Y OTRAS AYUDAS | \$284,958.00 | \$200,000.00 | \$0.00 | \$23,250.00 | \$0.00 | \$0.00 | \$0.00 | \$0.00 | \$0.00 | \$0.00 | \$0.00 | \$0.00 | \$0.00 | \$284,958.00 | \$0.00 |
| 410000 Transferencias internas y asignaciones al sector público | \$200,000.00 | \$200,000.00 | \$0.00 | \$0.00 | \$0.00 | \$0.00 | \$0.00 | \$0.00 | \$0.00 | \$0.00 | \$0.00 | \$0.00 | \$0.00 | \$200,000.00 | \$0.00 |





Cuenta Pública 2022
Municipio de Jacala de Ledezma
HIDALGO

Analitico Mensual de Egresos Pagados por Fuente de Financiamiento al 31/dic./2022
 (Cuentas con Movimientos)

| Objeto del Gasto | Prestupuesto Vigente | Ene | Feb | Mar | Abr | May | Jun | Jul | Ago | Sep | Oct | Nov | Dic | Total | Diferencia (Vigente - Total) |
|--|----------------------|--------------|--------------|--------------|--------------|--------------|----------------|--------------|--------------|----------------|--------------|--------------|--------------|----------------|------------------------------|
| 415000 Transferencias internas otorgadas a entidades paraestatales no empresariales y no financieras | \$200,000.00 | \$200,000.00 | \$0.00 | \$0.00 | \$0.00 | \$0.00 | \$0.00 | \$0.00 | \$0.00 | \$0.00 | \$0.00 | \$0.00 | \$0.00 | \$200,000.00 | \$0.00 |
| 415001 Transferencias internas otorgadas a entidades paraestatales no empresariales y no financieras | \$200,000.00 | \$200,000.00 | \$0.00 | \$0.00 | \$0.00 | \$0.00 | \$0.00 | \$0.00 | \$0.00 | \$0.00 | \$0.00 | \$0.00 | \$0.00 | \$200,000.00 | \$0.00 |
| 440000 Ayudas sociales | \$84,959.00 | \$0.00 | \$0.00 | \$23,250.00 | \$0.00 | \$0.00 | \$0.00 | \$0.00 | \$0.00 | \$0.00 | \$0.00 | \$0.00 | \$0.00 | \$81,769.00 | \$3,199.00 |
| 441000 Ayudas sociales a personas | \$84,959.00 | \$0.00 | \$0.00 | \$23,250.00 | \$0.00 | \$0.00 | \$0.00 | \$0.00 | \$0.00 | \$0.00 | \$0.00 | \$0.00 | \$0.00 | \$81,769.00 | \$3,199.00 |
| 441001 Ayudas sociales a personas | \$84,959.00 | \$0.00 | \$0.00 | \$23,250.00 | \$0.00 | \$0.00 | \$0.00 | \$0.00 | \$0.00 | \$0.00 | \$0.00 | \$0.00 | \$0.00 | \$81,769.00 | \$3,199.00 |
| FOC. FOMENTO IMPAL 2021 | \$516,513.98 | \$273,639.31 | \$18,398.82 | \$142,119.35 | \$19,650.40 | \$0.00 | \$0.00 | \$0.00 | \$0.00 | \$0.00 | \$0.00 | \$0.00 | \$0.00 | \$515,513.89 | \$1,000.09 |
| 5022 FOC. FOMENTO IMPAL 2022 | | | | | | | | | | | | | | | |
| 100000 SERVICIOS PERSONALES | \$2,341,923.00 | \$189,905.00 | \$195,638.00 | \$195,638.00 | \$195,638.00 | \$195,638.00 | \$195,638.00 | \$195,638.00 | \$195,638.00 | \$195,638.00 | \$195,638.00 | \$195,638.00 | \$97,819.00 | \$293,457.00 | \$99.00 |
| 100000 Remuneraciones al personal de carácter permanente | \$2,341,923.00 | \$189,905.00 | \$195,638.00 | \$195,638.00 | \$195,638.00 | \$195,638.00 | \$195,638.00 | \$195,638.00 | \$195,638.00 | \$195,638.00 | \$195,638.00 | \$195,638.00 | \$97,819.00 | \$293,457.00 | \$99.00 |
| 111000 Dietas | \$2,341,923.00 | \$189,905.00 | \$195,638.00 | \$195,638.00 | \$195,638.00 | \$195,638.00 | \$195,638.00 | \$195,638.00 | \$195,638.00 | \$195,638.00 | \$195,638.00 | \$195,638.00 | \$97,819.00 | \$293,457.00 | \$99.00 |
| 111001 Dietas | \$2,341,923.00 | \$189,905.00 | \$195,638.00 | \$195,638.00 | \$195,638.00 | \$195,638.00 | \$195,638.00 | \$195,638.00 | \$195,638.00 | \$195,638.00 | \$195,638.00 | \$195,638.00 | \$97,819.00 | \$293,457.00 | \$99.00 |
| 200000 MATERIALES Y SUMINISTROS | \$2,053,029.45 | \$0.00 | \$0.00 | \$297,352.07 | \$172,412.03 | \$68,720.19 | \$295,429.57 | \$140,024.32 | \$141,325.13 | \$140,588.18 | \$153,834.47 | \$137,295.26 | \$41,654.56 | \$1,507,515.76 | \$545,513.69 |
| 210000 Materiales de administración, emisión de documentos y artículos oficiales | \$200,000.00 | \$0.00 | \$0.00 | \$0.00 | \$0.00 | \$0.00 | \$0.00 | \$0.00 | \$0.00 | \$0.00 | \$0.00 | \$0.00 | \$0.00 | \$0.00 | \$200,000.00 |
| 211000 Materiales, útiles y equipos menores de oficina | \$150,000.00 | \$0.00 | \$0.00 | \$0.00 | \$0.00 | \$0.00 | \$0.00 | \$0.00 | \$0.00 | \$0.00 | \$0.00 | \$0.00 | \$0.00 | \$0.00 | \$150,000.00 |
| 211001 Material de Oficina | \$150,000.00 | \$0.00 | \$0.00 | \$0.00 | \$0.00 | \$0.00 | \$0.00 | \$0.00 | \$0.00 | \$0.00 | \$0.00 | \$0.00 | \$0.00 | \$0.00 | \$150,000.00 |
| 212000 Materiales y útiles de impresión y reproducción | \$50,000.00 | \$0.00 | \$0.00 | \$0.00 | \$0.00 | \$0.00 | \$0.00 | \$0.00 | \$0.00 | \$0.00 | \$0.00 | \$0.00 | \$0.00 | \$0.00 | \$50,000.00 |
| 212001 Materiales y Útiles de Impresión | \$50,000.00 | \$0.00 | \$0.00 | \$0.00 | \$0.00 | \$0.00 | \$0.00 | \$0.00 | \$0.00 | \$0.00 | \$0.00 | \$0.00 | \$0.00 | \$0.00 | \$50,000.00 |
| 220000 Alimentos y utensilios | \$25,000.00 | \$0.00 | \$0.00 | \$0.00 | \$0.00 | \$0.00 | \$0.00 | \$0.00 | \$0.00 | \$0.00 | \$0.00 | \$0.00 | \$0.00 | \$0.00 | \$25,000.00 |
| 221000 Productor alimenticios para personas | \$25,000.00 | \$0.00 | \$0.00 | \$0.00 | \$0.00 | \$0.00 | \$0.00 | \$0.00 | \$0.00 | \$0.00 | \$0.00 | \$0.00 | \$0.00 | \$0.00 | \$25,000.00 |
| 221001 Alimentación de Personas | \$25,000.00 | \$0.00 | \$0.00 | \$0.00 | \$0.00 | \$0.00 | \$0.00 | \$0.00 | \$0.00 | \$0.00 | \$0.00 | \$0.00 | \$0.00 | \$0.00 | \$25,000.00 |
| 240000 Materiales y artículos de construcción y de reparación | \$275,513.98 | \$0.00 | \$0.00 | \$0.00 | \$0.00 | \$0.00 | \$0.00 | \$0.00 | \$0.00 | \$0.00 | \$0.00 | \$0.00 | \$0.00 | \$0.00 | \$275,513.98 |
| 246000 Material eléctrico y electrónico | \$75,000.00 | \$0.00 | \$0.00 | \$0.00 | \$0.00 | \$0.00 | \$0.00 | \$0.00 | \$0.00 | \$0.00 | \$0.00 | \$0.00 | \$0.00 | \$0.00 | \$75,000.00 |
| 246001 Material Eléctrico | \$75,000.00 | \$0.00 | \$0.00 | \$0.00 | \$0.00 | \$0.00 | \$0.00 | \$0.00 | \$0.00 | \$0.00 | \$0.00 | \$0.00 | \$0.00 | \$0.00 | \$75,000.00 |
| 249000 Otros materiales y artículos de construcción y reparación | \$200,513.98 | \$0.00 | \$0.00 | \$0.00 | \$0.00 | \$0.00 | \$0.00 | \$0.00 | \$0.00 | \$0.00 | \$0.00 | \$0.00 | \$0.00 | \$0.00 | \$200,513.98 |
| 249001 Otros materiales y artículos de construcción y reparación | \$200,513.98 | \$0.00 | \$0.00 | \$0.00 | \$0.00 | \$0.00 | \$0.00 | \$0.00 | \$0.00 | \$0.00 | \$0.00 | \$0.00 | \$0.00 | \$0.00 | \$200,513.98 |
| 280000 Combustibles, lubricantes y aditivos | \$1,355,074.46 | \$0.00 | \$0.00 | \$277,538.85 | \$152,138.08 | \$8,561.88 | \$155,348.84 | \$140,024.32 | \$130,189.13 | \$148,588.18 | \$153,834.47 | \$137,295.26 | \$41,654.56 | \$1,355,074.46 | \$0.00 |
| 281000 Combustibles, lubricantes y aditivos | \$1,355,074.46 | \$0.00 | \$0.00 | \$277,538.85 | \$152,138.08 | \$8,561.88 | \$155,348.84 | \$140,024.32 | \$130,189.13 | \$148,588.18 | \$153,834.47 | \$137,295.26 | \$41,654.56 | \$1,355,074.46 | \$0.00 |
| 281001 Combustibles y Lubricantes vehículos y equipos terrestres | \$1,355,074.46 | \$0.00 | \$0.00 | \$277,538.85 | \$152,138.08 | \$8,561.88 | \$155,348.84 | \$140,024.32 | \$130,189.13 | \$148,588.18 | \$153,834.47 | \$137,295.26 | \$41,654.56 | \$1,355,074.46 | \$0.00 |
| 290000 Herramientas, refacciones y accesorios menores | \$197,441.30 | \$0.00 | \$0.00 | \$19,813.22 | \$20,273.95 | \$58,138.20 | \$50,079.83 | \$0.00 | \$4,136.00 | \$0.00 | \$0.00 | \$0.00 | \$0.00 | \$152,441.30 | \$45,000.00 |
| 290001 Refacciones y accesorios menores de equipo de transporte | \$197,441.30 | \$0.00 | \$0.00 | \$19,813.22 | \$20,273.95 | \$58,138.20 | \$50,079.83 | \$0.00 | \$4,136.00 | \$0.00 | \$0.00 | \$0.00 | \$0.00 | \$152,441.30 | \$45,000.00 |
| 298001 Refacciones | \$197,441.30 | \$0.00 | \$0.00 | \$19,813.22 | \$20,273.95 | \$58,138.20 | \$50,079.83 | \$0.00 | \$4,136.00 | \$0.00 | \$0.00 | \$0.00 | \$0.00 | \$152,441.30 | \$45,000.00 |
| 300000 SERVICIOS GENERALES | \$1,045,894.33 | \$0.00 | \$835.89 | \$79,066.81 | \$3,316.08 | \$14,225.88 | \$277,481.31 | \$89,714.80 | \$21,663.02 | \$261,988.00 | \$28,137.08 | \$148,474.00 | \$0.00 | \$915,894.33 | \$130,000.00 |
| 330000 Servicios profesionales, científicos, técnicos y otros servicios | \$35,000.00 | \$0.00 | \$0.00 | \$0.00 | \$0.00 | \$0.00 | \$0.00 | \$0.00 | \$0.00 | \$0.00 | \$0.00 | \$0.00 | \$0.00 | \$0.00 | \$35,000.00 |
| 338000 Servicios de apoyo administrativo, fotocopiado e impresión | \$35,000.00 | \$0.00 | \$0.00 | \$0.00 | \$0.00 | \$0.00 | \$0.00 | \$0.00 | \$0.00 | \$0.00 | \$0.00 | \$0.00 | \$0.00 | \$0.00 | \$35,000.00 |
| 339001 Servicios de apoyo administrativo, fotocopiado e impresión | \$35,000.00 | \$0.00 | \$0.00 | \$0.00 | \$0.00 | \$0.00 | \$0.00 | \$0.00 | \$0.00 | \$0.00 | \$0.00 | \$0.00 | \$0.00 | \$0.00 | \$35,000.00 |
| 350000 Servicios de instalación, reparación, mantenimiento y conservación | \$144,685.99 | \$0.00 | \$835.89 | \$28,620.01 | \$3,316.08 | \$13,615.80 | \$24,536.05 | \$0.00 | \$435.02 | \$0.00 | \$0.00 | \$3,334.00 | \$0.00 | \$74,685.99 | \$70,000.00 |
| 351000 Conservación y mantenimiento menor de inmuebles | \$35,000.00 | \$0.00 | \$0.00 | \$0.00 | \$0.00 | \$0.00 | \$0.00 | \$0.00 | \$0.00 | \$0.00 | \$0.00 | \$0.00 | \$0.00 | \$0.00 | \$35,000.00 |
| 351001 Conservación y mantenimiento menor de inmuebles | \$35,000.00 | \$0.00 | \$0.00 | \$0.00 | \$0.00 | \$0.00 | \$0.00 | \$0.00 | \$0.00 | \$0.00 | \$0.00 | \$0.00 | \$0.00 | \$0.00 | \$35,000.00 |
| 355000 Reparación y mantenimiento de equipo de transporte | \$109,685.99 | \$0.00 | \$835.89 | \$28,620.01 | \$3,316.08 | \$13,615.80 | \$24,536.05 | \$0.00 | \$435.02 | \$0.00 | \$0.00 | \$3,334.00 | \$0.00 | \$74,685.99 | \$35,000.00 |
| 355001 Mantenimiento de Vehículos | \$74,685.99 | \$0.00 | \$835.89 | \$28,620.01 | \$3,316.08 | \$13,615.80 | \$24,536.05 | \$0.00 | \$0.00 | \$0.00 | \$0.00 | \$0.00 | \$0.00 | \$74,685.99 | \$0.00 |
| 355002 Reparación Mayor de Vehículos | \$35,000.00 | \$0.00 | \$0.00 | \$0.00 | \$0.00 | \$0.00 | \$0.00 | \$0.00 | \$0.00 | \$0.00 | \$0.00 | \$0.00 | \$0.00 | \$0.00 | \$35,000.00 |
| 370000 Servicios de traslado y viáticos | \$218.00 | \$0.00 | \$0.00 | \$218.00 | \$0.00 | \$0.00 | \$0.00 | \$0.00 | \$0.00 | \$0.00 | \$0.00 | \$0.00 | \$0.00 | \$218.00 | \$0.00 |
| 375000 Viáticos en el país | \$218.00 | \$0.00 | \$0.00 | \$218.00 | \$0.00 | \$0.00 | \$0.00 | \$0.00 | \$0.00 | \$0.00 | \$0.00 | \$0.00 | \$0.00 | \$218.00 | \$0.00 |
| 375001 Viáticos en el país | \$218.00 | \$0.00 | \$0.00 | \$218.00 | \$0.00 | \$0.00 | \$0.00 | \$0.00 | \$0.00 | \$0.00 | \$0.00 | \$0.00 | \$0.00 | \$218.00 | \$0.00 |
| 380000 Servicios oficiales | \$885,980.34 | \$0.00 | \$0.00 | \$50,228.00 | \$0.00 | \$818.00 | \$252,955.28 | \$80,714.80 | \$21,228.00 | \$261,988.00 | \$28,137.08 | \$145,140.00 | \$0.00 | \$848,880.34 | \$37,100.00 |
| 382000 Gastos de orden social y cultural | \$885,980.34 | \$0.00 | \$0.00 | \$50,228.00 | \$0.00 | \$818.00 | \$252,955.28 | \$80,714.80 | \$21,228.00 | \$261,988.00 | \$28,137.08 | \$145,140.00 | \$0.00 | \$848,880.34 | \$37,100.00 |
| 382001 Gastos de orden social | \$722,740.34 | \$0.00 | \$0.00 | \$50,228.00 | \$0.00 | \$818.00 | \$252,955.28 | \$80,714.80 | \$21,228.00 | \$261,988.00 | \$28,137.08 | \$1,900.00 | \$0.00 | \$697,740.34 | \$25,000.00 |
| 382002 Eventos Culturales | \$143,240.00 | \$0.00 | \$0.00 | \$0.00 | \$0.00 | \$0.00 | \$0.00 | \$0.00 | \$0.00 | \$0.00 | \$0.00 | \$143,240.00 | \$0.00 | \$143,240.00 | \$0.00 |
| 400000 TRANSFERENCIAS, ASIGNACIONES, SUBSIDIOS Y OTRAS AYUDAS | \$5,814,411.98 | \$0.00 | \$577,824.00 | \$278,216.20 | \$368,600.00 | \$373,255.52 | \$337,588.82 | \$575,383.88 | \$485,512.57 | \$620,045.28 | \$616,367.08 | \$547,207.50 | \$650,511.61 | \$5,414,411.68 | \$400,000.00 |
| 410000 Transferencias internas y asignaciones al sector público | \$5,035,960.84 | \$0.00 | \$567,824.00 | \$280,000.00 | \$270,000.00 | \$345,025.50 | \$220,000.00 | \$503,390.78 | \$401,030.56 | \$560,592.50 | \$540,000.00 | \$521,357.50 | \$596,740.00 | \$4,785,960.84 | \$250,000.00 |
| 415000 Transferencias internas otorgadas a entidades paraestatales no empresariales y no financieras | \$5,035,960.84 | \$0.00 | \$567,824.00 | \$280,000.00 | \$270,000.00 | \$345,025.50 | \$220,000.00 | \$503,390.78 | \$401,030.56 | \$560,592.50 | \$540,000.00 | \$521,357.50 | \$596,740.00 | \$4,785,960.84 | \$250,000.00 |
| 415001 Transferencias internas otorgadas a entidades paraestatales no empresariales y no financieras | \$5,035,960.84 | \$0.00 | \$567,824.00 | \$280,000.00 | \$270,000.00 | \$345,025.50 | \$220,000.00 | \$503,390.78 | \$401,030.56 | \$560,592.50 | \$540,000.00 | \$521,357.50 | \$596,740.00 | \$4,785,960.84 | \$250,000.00 |
| 440000 Ayudas sociales | \$778,451.12 | \$0.00 | \$10,000.00 | \$18,216.20 | \$99,600.00 | \$28,230.02 | \$117,588.82 | \$71,982.90 | \$64,482.01 | \$80,352.78 | \$78,367.00 | \$25,850.00 | \$53,771.81 | \$628,451.12 | \$150,000.00 |
| 441000 Ayudas sociales a personas | \$778,451.12 | \$0.00 | \$10,000.00 | \$18,216.20 | \$99,600.00 | \$28,230.02 | \$117,588.82 | \$71,982.90 | \$64,482.01 | \$80,352.78 | \$78,367.00 | \$25,850.00 | \$53,771.81 | \$628,451.12 | \$150,000.00 |
| 441001 Ayudas sociales a personas | \$778,451.12 | \$0.00 | \$10,000.00 | \$18,216.20 | \$99,600.00 | \$28,230.02 | \$117,588.82 | \$71,982.90 | \$64,482.01 | \$80,352.78 | \$78,367.00 | \$25,850.00 | \$53,771.81 | \$628,451.12 | \$150,000.00 |
| FOC. FOMENTO IMPAL 2022 | \$11,255,248.74 | \$189,905.00 | \$774,297.03 | \$850,272.28 | \$740,960.11 | \$649,839.51 | \$1,016,147.50 | \$981,780.00 | \$828,138.72 | \$1,228,118.42 | \$995,976.55 | \$930,795.7 | | | |



Cuenta Pública 2022
Municipio de Jacala de Ledezma
HIDALGO
Analtico Mensual de Egresos Pagados por Fuente de Financiamiento al 31/dic./2022
(Cuentas con Movimientos)

| Objeto del Gasto | Presupuesto Vigente | Ene | Feb | Mar | Abr | May | Jun | Jul | Ago | Sep | Oct | Nov | Dic | Total | Diferencia (Ingresos - Total) | |
|--|---------------------|--------|--------------|-------------|-------------|--------------|-------------|-------------|-------------|-------------|--------------|-------------|------------|--------|-------------------------------|-------------|
| 210000 Materiales de administración, emisión de documentos y artículos oficiales | \$265.02 | \$0.00 | \$0.00 | \$0.00 | \$0.00 | \$0.00 | \$0.00 | \$0.00 | \$0.00 | \$0.00 | \$0.00 | \$0.00 | \$0.00 | \$0.00 | \$265.02 | \$0.00 |
| 211000 Materiales, útiles y equipos menores de oficina | \$265.02 | \$0.00 | \$0.00 | \$0.00 | \$0.00 | \$0.00 | \$0.00 | \$0.00 | \$0.00 | \$0.00 | \$0.00 | \$0.00 | \$0.00 | \$0.00 | \$265.02 | \$0.00 |
| 211001 Material de Oficina | \$265.02 | \$0.00 | \$0.00 | \$0.00 | \$0.00 | \$0.00 | \$0.00 | \$0.00 | \$0.00 | \$0.00 | \$0.00 | \$0.00 | \$0.00 | \$0.00 | \$265.02 | \$0.00 |
| IMPTO. ESP. S/PROD. Y SERV. TAB. 2021 | \$265.02 | \$0.00 | \$0.00 | \$0.00 | \$0.00 | \$0.00 | \$0.00 | \$0.00 | \$0.00 | \$0.00 | \$0.00 | \$0.00 | \$0.00 | \$0.00 | \$265.02 | \$0.00 |
| 5052 IMPTO. ESP. S/PROD. Y SERV. TAB. 2022 | | | | | | | | | | | | | | | | |
| 200900 MATERIALES Y SUMINISTROS | \$91,000.00 | \$0.00 | \$0.00 | \$0.00 | \$0.00 | \$0.00 | \$0.00 | \$0.00 | \$0.00 | \$0.00 | \$0.00 | \$0.00 | \$0.00 | \$0.00 | \$91,000.00 | \$0.00 |
| 220900 Alimentos y utensilios | \$91,000.00 | \$0.00 | \$0.00 | \$0.00 | \$0.00 | \$0.00 | \$0.00 | \$0.00 | \$0.00 | \$0.00 | \$0.00 | \$0.00 | \$0.00 | \$0.00 | \$91,000.00 | \$0.00 |
| 221000 Productos alimenticios para personas | \$91,000.00 | \$0.00 | \$0.00 | \$0.00 | \$0.00 | \$0.00 | \$0.00 | \$0.00 | \$0.00 | \$0.00 | \$0.00 | \$0.00 | \$0.00 | \$0.00 | \$91,000.00 | \$0.00 |
| 221001 Alimentación de Personas | \$91,000.00 | \$0.00 | \$0.00 | \$0.00 | \$0.00 | \$0.00 | \$0.00 | \$0.00 | \$0.00 | \$0.00 | \$0.00 | \$0.00 | \$0.00 | \$0.00 | \$91,000.00 | \$0.00 |
| 300000 SERVICIOS GENERALES | \$48,000.00 | \$0.00 | \$0.00 | \$0.00 | \$0.00 | \$0.00 | \$0.00 | \$0.00 | \$0.00 | \$0.00 | \$0.00 | \$0.00 | \$0.00 | \$0.00 | \$48,000.00 | \$0.00 |
| 380000 Servicios oficiales | \$48,000.00 | \$0.00 | \$0.00 | \$0.00 | \$0.00 | \$0.00 | \$0.00 | \$0.00 | \$0.00 | \$0.00 | \$0.00 | \$0.00 | \$0.00 | \$0.00 | \$48,000.00 | \$0.00 |
| 381000 Gastos de ceremonial | \$48,000.00 | \$0.00 | \$0.00 | \$0.00 | \$0.00 | \$0.00 | \$0.00 | \$0.00 | \$0.00 | \$0.00 | \$0.00 | \$0.00 | \$0.00 | \$0.00 | \$48,000.00 | \$0.00 |
| 381001 Gastos de Ceremonial | \$48,000.00 | \$0.00 | \$0.00 | \$0.00 | \$0.00 | \$0.00 | \$0.00 | \$0.00 | \$0.00 | \$0.00 | \$0.00 | \$0.00 | \$0.00 | \$0.00 | \$48,000.00 | \$0.00 |
| 400000 TRANSFERENCIAS, ASIGNACIONES, SUBSIDIOS Y OTRAS AYUDAS | \$285,953.90 | \$0.00 | \$0.00 | \$84,905.43 | \$40,162.01 | \$11,906.08 | \$0.00 | \$48,710.00 | \$74,490.52 | \$11,390.89 | \$15,196.00 | \$0.00 | \$0.00 | \$0.00 | \$287,760.04 | \$18,193.88 |
| 440000 Ayudas sociales | \$285,953.90 | \$0.00 | \$0.00 | \$84,905.43 | \$40,162.01 | \$11,906.08 | \$0.00 | \$48,710.00 | \$74,490.52 | \$11,390.89 | \$15,196.00 | \$0.00 | \$0.00 | \$0.00 | \$287,760.04 | \$18,193.88 |
| 441000 Ayudas sociales a personas | \$285,953.90 | \$0.00 | \$0.00 | \$84,905.43 | \$40,162.01 | \$11,906.08 | \$0.00 | \$48,710.00 | \$74,490.52 | \$11,390.89 | \$15,196.00 | \$0.00 | \$0.00 | \$0.00 | \$287,760.04 | \$18,193.88 |
| 441001 Ayudas sociales a personas | \$285,953.90 | \$0.00 | \$0.00 | \$84,905.43 | \$40,162.01 | \$11,906.08 | \$0.00 | \$48,710.00 | \$74,490.52 | \$11,390.89 | \$15,196.00 | \$0.00 | \$0.00 | \$0.00 | \$287,760.04 | \$18,193.88 |
| IMPTO. ESP. S/PROD. Y SERV. TAB. 2022 | \$424,953.90 | \$0.00 | \$0.00 | \$64,905.43 | \$40,162.01 | \$11,906.08 | \$0.00 | \$48,710.00 | \$74,490.52 | \$11,390.89 | \$15,196.00 | \$0.00 | \$0.00 | \$0.00 | \$424,953.90 | \$0.00 |
| 5092 IMPTO. ESP. S/PROD. Y SERV. GD 2022 | | | | | | | | | | | | | | | | |
| 200900 MATERIALES Y SUMINISTROS | \$48,912.11 | \$0.00 | \$0.00 | \$0.00 | \$2,247.55 | \$5,501.14 | \$0.00 | \$15,242.35 | \$5,748.02 | \$1,600.40 | \$0.00 | \$0.00 | \$0.00 | \$0.00 | \$30,340.46 | \$19,471.65 |
| 240900 Combustibles, lubricantes y aditivos | \$30,340.46 | \$0.00 | \$0.00 | \$0.00 | \$2,247.55 | \$5,501.14 | \$0.00 | \$15,242.35 | \$5,748.02 | \$1,600.40 | \$0.00 | \$0.00 | \$0.00 | \$0.00 | \$30,340.46 | \$0.00 |
| 281000 Combustibles y Lubricantes vehículos y equipos terrestres | \$30,340.46 | \$0.00 | \$0.00 | \$0.00 | \$2,247.55 | \$5,501.14 | \$0.00 | \$15,242.35 | \$5,748.02 | \$1,600.40 | \$0.00 | \$0.00 | \$0.00 | \$0.00 | \$30,340.46 | \$0.00 |
| 281001 Combustibles y Lubricantes vehículos y equipos terrestres | \$30,340.46 | \$0.00 | \$0.00 | \$0.00 | \$2,247.55 | \$5,501.14 | \$0.00 | \$15,242.35 | \$5,748.02 | \$1,600.40 | \$0.00 | \$0.00 | \$0.00 | \$0.00 | \$30,340.46 | \$0.00 |
| 290000 Herramientas, refacciones y accesorios menores | \$19,471.65 | \$0.00 | \$0.00 | \$0.00 | \$0.00 | \$0.00 | \$0.00 | \$0.00 | \$0.00 | \$0.00 | \$0.00 | \$0.00 | \$0.00 | \$0.00 | \$19,471.65 | \$0.00 |
| 296000 Refacciones y accesorios menores de equipo de transporte | \$19,471.65 | \$0.00 | \$0.00 | \$0.00 | \$0.00 | \$0.00 | \$0.00 | \$0.00 | \$0.00 | \$0.00 | \$0.00 | \$0.00 | \$0.00 | \$0.00 | \$19,471.65 | \$0.00 |
| 296001 Refacciones | \$19,471.65 | \$0.00 | \$0.00 | \$0.00 | \$0.00 | \$0.00 | \$0.00 | \$0.00 | \$0.00 | \$0.00 | \$0.00 | \$0.00 | \$0.00 | \$0.00 | \$19,471.65 | \$0.00 |
| 300000 SERVICIOS GENERALES | \$140,185.34 | \$0.00 | \$2,501.03 | \$4,909.93 | \$4,466.51 | \$6,156.74 | \$0.00 | \$15,029.54 | \$12,846.99 | \$19,480.00 | \$15,268.69 | \$10,242.85 | \$2,063.00 | \$0.00 | \$92,885.34 | \$47,500.00 |
| 370900 Servicios de traslado y viáticos | \$32,685.34 | \$0.00 | \$2,501.03 | \$4,909.93 | \$4,466.51 | \$6,156.74 | \$0.00 | \$15,029.54 | \$12,846.99 | \$19,480.00 | \$15,268.69 | \$10,242.85 | \$2,063.00 | \$0.00 | \$92,885.34 | \$0.00 |
| 375000 Viáticos en el país | \$32,685.34 | \$0.00 | \$2,501.03 | \$4,909.93 | \$4,466.51 | \$6,156.74 | \$0.00 | \$15,029.54 | \$12,846.99 | \$19,480.00 | \$15,268.69 | \$10,242.85 | \$2,063.00 | \$0.00 | \$92,885.34 | \$0.00 |
| 375001 Viáticos en el país | \$32,685.34 | \$0.00 | \$2,501.03 | \$4,909.93 | \$4,466.51 | \$6,156.74 | \$0.00 | \$15,029.54 | \$12,846.99 | \$19,480.00 | \$15,268.69 | \$10,242.85 | \$2,063.00 | \$0.00 | \$92,885.34 | \$0.00 |
| 380000 Servicios oficiales | \$47,500.00 | \$0.00 | \$0.00 | \$0.00 | \$0.00 | \$0.00 | \$0.00 | \$0.00 | \$0.00 | \$0.00 | \$0.00 | \$0.00 | \$0.00 | \$0.00 | \$47,500.00 | \$0.00 |
| 382000 Gastos de orden social y cultural | \$47,500.00 | \$0.00 | \$0.00 | \$0.00 | \$0.00 | \$0.00 | \$0.00 | \$0.00 | \$0.00 | \$0.00 | \$0.00 | \$0.00 | \$0.00 | \$0.00 | \$47,500.00 | \$0.00 |
| 382001 Gastos de orden social | \$47,500.00 | \$0.00 | \$0.00 | \$0.00 | \$0.00 | \$0.00 | \$0.00 | \$0.00 | \$0.00 | \$0.00 | \$0.00 | \$0.00 | \$0.00 | \$0.00 | \$47,500.00 | \$0.00 |
| 400000 TRANSFERENCIAS, ASIGNACIONES, SUBSIDIOS Y OTRAS AYUDAS | \$168,995.02 | \$0.00 | \$0.00 | \$28,432.70 | \$24,778.00 | \$0.00 | \$0.00 | \$0.00 | \$22,905.20 | \$0.00 | \$95,779.12 | \$0.00 | \$0.00 | \$0.00 | \$168,995.02 | \$0.00 |
| 440000 Ayudas sociales | \$168,995.02 | \$0.00 | \$0.00 | \$28,432.70 | \$24,778.00 | \$0.00 | \$0.00 | \$0.00 | \$22,905.20 | \$0.00 | \$95,779.12 | \$0.00 | \$0.00 | \$0.00 | \$168,995.02 | \$0.00 |
| 441000 Ayudas sociales a personas | \$168,995.02 | \$0.00 | \$0.00 | \$28,432.70 | \$24,778.00 | \$0.00 | \$0.00 | \$0.00 | \$22,905.20 | \$0.00 | \$95,779.12 | \$0.00 | \$0.00 | \$0.00 | \$168,995.02 | \$0.00 |
| 441001 Ayudas sociales a personas | \$168,995.02 | \$0.00 | \$0.00 | \$28,432.70 | \$24,778.00 | \$0.00 | \$0.00 | \$0.00 | \$22,905.20 | \$0.00 | \$95,779.12 | \$0.00 | \$0.00 | \$0.00 | \$168,995.02 | \$0.00 |
| IMPTO. ESP. S/PROD. Y SERV. GD 2022 | \$358,992.47 | \$0.00 | \$2,501.03 | \$31,042.83 | \$31,492.06 | \$11,657.88 | \$0.00 | \$30,271.89 | \$40,601.21 | \$21,080.44 | \$114,047.81 | \$10,242.85 | \$2,063.00 | \$0.00 | \$358,992.47 | \$0.00 |
| 5072 FDO. PARTICIPACION I.S.R. 2022 | | | | | | | | | | | | | | | | |
| 200900 MATERIALES Y SUMINISTROS | \$778,001.88 | \$0.00 | \$175,074.07 | \$43,837.56 | \$64,841.44 | \$182,148.62 | \$53,999.39 | \$38,340.58 | \$88,800.29 | \$13,200.00 | \$88,958.93 | \$0.00 | \$0.00 | \$0.00 | \$718,001.88 | \$80,000.00 |
| 210000 Materiales de administración, emisión de documentos y artículos oficiales | \$273,622.28 | \$0.00 | \$57,280.66 | \$6,173.52 | \$4,731.64 | \$134,358.62 | \$27,542.20 | \$25,830.98 | \$9,186.04 | \$0.00 | \$8,508.00 | \$0.00 | \$0.00 | \$0.00 | \$273,622.28 | \$0.00 |
| 211000 Materiales, útiles y equipos menores de oficina | \$171,390.56 | \$0.00 | \$8,633.89 | \$6,173.52 | \$4,731.64 | \$113,780.22 | \$15,567.20 | \$4,809.48 | \$9,186.04 | \$0.00 | \$8,508.00 | \$0.00 | \$0.00 | \$0.00 | \$171,390.56 | \$0.00 |
| 211001 Material de Oficina | \$171,390.56 | \$0.00 | \$8,633.89 | \$6,173.52 | \$4,731.64 | \$113,780.22 | \$15,567.20 | \$4,809.48 | \$9,186.04 | \$0.00 | \$8,508.00 | \$0.00 | \$0.00 | \$0.00 | \$171,390.56 | \$0.00 |
| 212000 Materiales y útiles de impresión y reproducción | \$102,231.70 | \$0.00 | \$48,656.79 | \$0.00 | \$0.00 | \$20,578.40 | \$11,976.00 | \$21,021.52 | \$0.00 | \$0.00 | \$0.00 | \$0.00 | \$0.00 | \$0.00 | \$102,231.70 | \$0.00 |
| 212001 Materiales y Útiles de Impresión | \$102,231.70 | \$0.00 | \$48,656.79 | \$0.00 | \$0.00 | \$20,578.40 | \$11,976.00 | \$21,021.52 | \$0.00 | \$0.00 | \$0.00 | \$0.00 | \$0.00 | \$0.00 | \$102,231.70 | \$0.00 |
| 220900 Alimentos y utensilios | \$42,258.00 | \$0.00 | \$0.00 | \$0.00 | \$0.00 | \$0.00 | \$0.00 | \$0.00 | \$0.00 | \$0.00 | \$0.00 | \$0.00 | \$0.00 | \$0.00 | \$42,258.00 | \$0.00 |
| 221000 Productos alimenticios para personas | \$42,258.00 | \$0.00 | \$0.00 | \$0.00 | \$0.00 | \$0.00 | \$0.00 | \$0.00 | \$0.00 | \$0.00 | \$0.00 | \$0.00 | \$0.00 | \$0.00 | \$42,258.00 | \$0.00 |
| 221001 Alimentación de Personas | \$42,258.00 | \$0.00 | \$0.00 | \$0.00 | \$0.00 | \$0.00 | \$0.00 | \$0.00 | \$0.00 | \$0.00 | \$0.00 | \$0.00 | \$0.00 | \$0.00 | \$42,258.00 | \$0.00 |
| 240900 Materiales y artículos de construcción y de reparación | \$166,331.81 | \$0.00 | \$75,111.19 | \$37,864.04 | \$8,682.60 | \$27,790.00 | \$7,285.96 | \$8,525.00 | \$1,273.05 | \$0.00 | \$0.00 | \$0.00 | \$0.00 | \$0.00 | \$166,331.81 | \$0.00 |
| 248000 Material eléctrico y electrónico | \$51,763.25 | \$0.00 | \$1,722.60 | \$0.00 | \$8,682.60 | \$27,790.00 | \$3,770.00 | \$8,525.00 | \$1,273.05 | \$0.00 | \$0.00 | \$0.00 | \$0.00 | \$0.00 | \$51,763.25 | \$0.00 |
| 248001 Material Eléctrico | \$51,763.25 | \$0.00 | \$1,722.60 | \$0.00 | \$8,682.60 | \$27,790.00 | \$3,770.00 | \$8,525.00 | \$1,273.05 | \$0.00 | \$0.00 | \$0.00 | \$0.00 | \$0.00 | \$51,763.25 | \$0.00 |
| 249000 Otros materiales y artículos de construcción y reparación | \$114,568.56 | \$0.00 | \$73,388.59 | \$37,864.04 | \$0.00 | \$0.00 | \$3,515.96 | \$0.00 | \$0.00 | \$0.00 | \$0.00 | \$0.00 | \$0.00 | \$0.00 | \$114,568.56 | \$0.00 |
| 249001 Otros materiales y artículos de construcción y reparación | \$114,568.56 | \$0.00 | \$73,388.59 | \$37,864.04 | \$0.00 | \$0.00 | \$3,515.96 | \$0.00 | \$0.00 | \$0.00 | \$0.00 | \$0.00 | \$0.00 | \$0.00 | \$114,568.56 | \$0.00 |
| 250000 Productos químicos, farmacéuticos y de laboratorio | \$71,015.20 | \$0.00 | \$0.00 | \$0.00 | \$51,527.20 | \$0.00 | \$0.00 | \$0.00 | \$18,488.00 | \$0.00 | \$0.00 | \$0.00 | \$0.00 | \$0.00 | \$71,015.20 | \$0.00 |
| 253000 Medicinas y productos farmacéuticos | \$71,015.20 | \$0.00 | \$0.00 | \$0.00 | \$51,527.20 | \$0.00 | \$0.00 | \$0.00 | \$18,488.00 | \$0.00 | \$0.00 | \$0.00 | \$0.00 | \$0.00 | \$71,015.20 | \$0.00 |
| 253001 Medicinas y Productos Farmacéuticos | \$71,015.20 | \$0.00 | \$0.00 | \$0.00 | \$51,527.20 | \$0.00 | \$0.00 | \$0.00 | \$18,488.00 | \$0.00 | \$0.00 | \$0.00 | \$0.00 | \$0.00 | \$71,015.20 | \$0.00 |
| 260900 Combustibles, lubricantes y aditivos | \$3,985.78 | \$0.00 | \$3,985.78 | \$0.00 | \$0.00 | \$0.00 | \$0.00 | \$0.00 | \$0.00 | \$0.00 | \$0.00 | \$0.00 | \$0.00 | \$0.00 | \$3,985.78 | \$0.00 |
| 261000 Combustibles, lubricantes y aditivos | \$3,985.78 | \$0.00 | \$3,985.78 | \$0.00 | \$0.00 | \$0.00</ | | | | | | | | | | |

**Cuenta Pública 2022
Municipio de Jacala de Ledezma
HIDALGO**

**Analtico Mensual de Egresos Pagados por Fuente de Financiamiento al 31/dic./2022
(Cuentas con Movimientos)**

| Objeto del Gasto | Presupuesto Vigente | Ene | Feb | Mar | Abr | May | Jun | Jul | Ago | Sep | Oct | Nov | Dic | Total | Diferencia (Vigente - Total) |
|---|---------------------|-------------|--------------|-------------|-------------|--------------|--------------|-------------|--------------|-------------|--------------|------------|-------------|----------------|------------------------------|
| 280001 Refacciones y accesorios menores de maquinaria y otros equipos | \$60,000.00 | \$0.00 | \$0.00 | \$0.00 | \$0.00 | \$0.00 | \$0.00 | \$0.00 | \$0.00 | \$0.00 | \$0.00 | \$0.00 | \$0.00 | \$0.00 | \$60,000.00 |
| 300000 SERVICIOS GENERALES | \$681,180.48 | \$0.00 | \$128,177.28 | \$0.00 | \$27,898.00 | \$18,000.00 | \$184,956.88 | \$2,320.00 | \$112,748.08 | \$8,945.15 | \$0.00 | \$4,635.00 | \$0.00 | \$517,680.48 | \$163,500.00 |
| 320000 Servicios de arrendamiento | \$235,898.00 | \$0.00 | \$58,000.00 | \$0.00 | \$27,898.00 | \$0.00 | \$0.00 | \$0.00 | \$0.00 | \$0.00 | \$0.00 | \$0.00 | \$0.00 | \$85,898.00 | \$150,000.00 |
| 320000 Arrendamiento de maquinaria, otros equipos y herramientas | \$235,898.00 | \$0.00 | \$58,000.00 | \$0.00 | \$27,898.00 | \$0.00 | \$0.00 | \$0.00 | \$0.00 | \$0.00 | \$0.00 | \$0.00 | \$0.00 | \$85,898.00 | \$150,000.00 |
| 328001 Arrendamiento de Maquinaria y Equipo | \$235,898.00 | \$0.00 | \$58,000.00 | \$0.00 | \$27,898.00 | \$0.00 | \$0.00 | \$0.00 | \$0.00 | \$0.00 | \$0.00 | \$0.00 | \$0.00 | \$85,898.00 | \$150,000.00 |
| 330000 Servicios profesionales, científicos, técnicos y otros servicios | \$43,377.28 | \$0.00 | \$35,377.28 | \$0.00 | \$0.00 | \$0.00 | \$18,000.00 | \$0.00 | \$0.00 | \$0.00 | \$0.00 | \$0.00 | \$0.00 | \$85,898.00 | \$150,000.00 |
| 331000 Servicios legales, de contabilidad, auditoria y relacionados | \$18,000.00 | \$0.00 | \$0.00 | \$0.00 | \$0.00 | \$18,000.00 | \$0.00 | \$0.00 | \$0.00 | \$0.00 | \$0.00 | \$0.00 | \$0.00 | \$18,000.00 | \$0.00 |
| 331001 Servicios legales | \$18,000.00 | \$0.00 | \$0.00 | \$0.00 | \$0.00 | \$18,000.00 | \$0.00 | \$0.00 | \$0.00 | \$0.00 | \$0.00 | \$0.00 | \$0.00 | \$18,000.00 | \$0.00 |
| 338000 Servicios de apoyo administrativo, fotocopiado e impresión | \$35,377.28 | \$0.00 | \$35,377.28 | \$0.00 | \$0.00 | \$0.00 | \$0.00 | \$0.00 | \$0.00 | \$0.00 | \$0.00 | \$0.00 | \$0.00 | \$35,377.28 | \$0.00 |
| 338001 Servicios de apoyo administrativo, fotocopiado e impresión | \$35,377.28 | \$0.00 | \$35,377.28 | \$0.00 | \$0.00 | \$0.00 | \$0.00 | \$0.00 | \$0.00 | \$0.00 | \$0.00 | \$0.00 | \$0.00 | \$35,377.28 | \$0.00 |
| 350000 Servicios de instalación, reparación, mantenimiento y conservación | \$25,858.32 | \$0.00 | \$0.00 | \$0.00 | \$0.00 | \$0.00 | \$970.09 | \$2,320.00 | \$12,108.08 | \$5,825.15 | \$0.00 | \$4,635.00 | \$0.00 | \$25,858.32 | \$0.00 |
| 353000 Instalación, reparación y mantenimiento de equipo de cómputo y tecnologías de la información | \$4,635.00 | \$0.00 | \$0.00 | \$0.00 | \$0.00 | \$0.00 | \$0.00 | \$0.00 | \$0.00 | \$0.00 | \$0.00 | \$4,635.00 | \$0.00 | \$4,635.00 | \$0.00 |
| 353001 Mantenimiento de bienes informáticos | \$4,635.00 | \$0.00 | \$0.00 | \$0.00 | \$0.00 | \$0.00 | \$0.00 | \$0.00 | \$0.00 | \$0.00 | \$0.00 | \$4,635.00 | \$0.00 | \$4,635.00 | \$0.00 |
| 355000 Reparación y mantenimiento de equipo de transporte | \$21,223.32 | \$0.00 | \$0.00 | \$0.00 | \$0.00 | \$0.00 | \$970.09 | \$2,320.00 | \$12,108.08 | \$5,825.15 | \$0.00 | \$0.00 | \$0.00 | \$21,223.32 | \$0.00 |
| 355001 Mantenimiento de Vehículos | \$21,223.32 | \$0.00 | \$0.00 | \$0.00 | \$0.00 | \$0.00 | \$970.09 | \$2,320.00 | \$12,108.08 | \$5,825.15 | \$0.00 | \$0.00 | \$0.00 | \$21,223.32 | \$0.00 |
| 380000 Servicios oficiales | \$386,046.00 | \$0.00 | \$34,800.00 | \$0.00 | \$0.00 | \$0.00 | \$193,986.00 | \$0.00 | \$121,640.00 | \$3,120.00 | \$0.00 | \$0.00 | \$0.00 | \$352,546.00 | \$13,500.00 |
| 382000 Gastos de orden social y cultural | \$386,046.00 | \$0.00 | \$34,800.00 | \$0.00 | \$0.00 | \$0.00 | \$193,986.00 | \$0.00 | \$121,640.00 | \$3,120.00 | \$0.00 | \$0.00 | \$0.00 | \$352,546.00 | \$13,500.00 |
| 382001 Gastos de orden social | \$386,046.00 | \$0.00 | \$34,800.00 | \$0.00 | \$0.00 | \$0.00 | \$193,986.00 | \$0.00 | \$121,640.00 | \$3,120.00 | \$0.00 | \$0.00 | \$0.00 | \$352,546.00 | \$13,500.00 |
| 400000 TRANSFERENCIAS, ASIGNACIONES, SUBSIDIOS Y OTRAS AYUDAS | \$483,759.30 | \$0.00 | \$0.00 | \$0.00 | \$0.00 | \$0.00 | \$1,941.84 | \$20,000.00 | \$45,000.00 | \$19,140.00 | \$82,930.00 | \$0.00 | \$15,000.00 | \$167,011.84 | \$316,747.46 |
| 440000 Ayudas sociales | \$483,759.30 | \$0.00 | \$0.00 | \$0.00 | \$0.00 | \$0.00 | \$1,941.84 | \$20,000.00 | \$45,000.00 | \$19,140.00 | \$82,930.00 | \$0.00 | \$15,000.00 | \$167,011.84 | \$316,747.46 |
| 441000 Ayudas sociales a personas | \$483,759.30 | \$0.00 | \$0.00 | \$0.00 | \$0.00 | \$0.00 | \$1,941.84 | \$20,000.00 | \$45,000.00 | \$19,140.00 | \$82,930.00 | \$0.00 | \$15,000.00 | \$167,011.84 | \$316,747.46 |
| 441001 Ayudas sociales a personas | \$483,759.30 | \$0.00 | \$0.00 | \$0.00 | \$0.00 | \$0.00 | \$1,941.84 | \$20,000.00 | \$45,000.00 | \$19,140.00 | \$82,930.00 | \$0.00 | \$15,000.00 | \$167,011.84 | \$316,747.46 |
| 500000 BIENES MUEBLES, INMUEBLES E INTANGIBLES | \$85,275.82 | \$0.00 | \$0.00 | \$0.00 | \$0.00 | \$24,900.58 | \$0.00 | \$0.00 | \$0.00 | \$25,270.88 | \$35,104.50 | \$0.00 | \$0.00 | \$85,275.82 | \$0.00 |
| 510000 Mobiliario y equipo de administración | \$85,275.82 | \$0.00 | \$0.00 | \$0.00 | \$0.00 | \$24,900.58 | \$0.00 | \$0.00 | \$0.00 | \$25,270.88 | \$35,104.50 | \$0.00 | \$0.00 | \$85,275.82 | \$0.00 |
| 515000 Equipo de cómputo y de tecnología de la información | \$85,275.82 | \$0.00 | \$0.00 | \$0.00 | \$0.00 | \$24,900.58 | \$0.00 | \$0.00 | \$0.00 | \$25,270.88 | \$35,104.50 | \$0.00 | \$0.00 | \$85,275.82 | \$0.00 |
| 515001 Bienes informáticos | \$85,275.82 | \$0.00 | \$0.00 | \$0.00 | \$0.00 | \$24,900.58 | \$0.00 | \$0.00 | \$0.00 | \$25,270.88 | \$35,104.50 | \$0.00 | \$0.00 | \$85,275.82 | \$0.00 |
| FDO. PARTICIPACION I.S.R. 2022 | \$2,028,217.58 | \$0.00 | \$304,151.33 | \$43,837.58 | \$02,839.44 | \$205,048.18 | \$250,888.22 | \$60,680.58 | \$271,348.37 | \$66,556.61 | \$166,994.43 | \$4,635.00 | \$15,000.00 | \$1,487,970.12 | \$540,247.46 |
| 5801 FDO. DE ESTABILIZACIÓN DE LOS ING. 2021 | | | | | | | | | | | | | | | |
| 100000 SERVICIOS PERSONALES | \$18,150.00 | \$18,150.00 | \$0.00 | \$0.00 | \$0.00 | \$0.00 | \$0.00 | \$0.00 | \$0.00 | \$0.00 | \$0.00 | \$0.00 | \$0.00 | \$18,150.00 | \$0.00 |
| 110000 Remuneraciones al personal de carácter permanente | \$18,150.00 | \$18,150.00 | \$0.00 | \$0.00 | \$0.00 | \$0.00 | \$0.00 | \$0.00 | \$0.00 | \$0.00 | \$0.00 | \$0.00 | \$0.00 | \$18,150.00 | \$0.00 |
| 113000 Sueldos base al personal permanente | \$18,150.00 | \$18,150.00 | \$0.00 | \$0.00 | \$0.00 | \$0.00 | \$0.00 | \$0.00 | \$0.00 | \$0.00 | \$0.00 | \$0.00 | \$0.00 | \$18,150.00 | \$0.00 |
| 113001 Sueldos | \$18,150.00 | \$18,150.00 | \$0.00 | \$0.00 | \$0.00 | \$0.00 | \$0.00 | \$0.00 | \$0.00 | \$0.00 | \$0.00 | \$0.00 | \$0.00 | \$18,150.00 | \$0.00 |
| 200000 MATERIALES Y SUMINISTROS | \$94,000.75 | \$20,010.00 | \$0.00 | \$0.00 | \$0.00 | \$0.00 | \$0.00 | \$0.00 | \$0.00 | \$0.00 | \$0.00 | \$0.00 | \$0.00 | \$114,010.75 | \$0.00 |
| 210000 Materiales de administración, emisión de documentos y artículos oficiales | \$33,070.74 | \$0.00 | \$0.00 | \$0.00 | \$0.00 | \$0.00 | \$0.00 | \$0.00 | \$0.00 | \$0.00 | \$0.00 | \$0.00 | \$0.00 | \$33,070.74 | \$0.00 |
| 211000 Materiales, útiles y equipos menores de oficina | \$33,070.74 | \$0.00 | \$0.00 | \$0.00 | \$0.00 | \$0.00 | \$0.00 | \$0.00 | \$0.00 | \$0.00 | \$0.00 | \$0.00 | \$0.00 | \$33,070.74 | \$0.00 |
| 211001 Material de Oficina | \$33,070.74 | \$0.00 | \$0.00 | \$0.00 | \$0.00 | \$0.00 | \$0.00 | \$0.00 | \$0.00 | \$0.00 | \$0.00 | \$0.00 | \$0.00 | \$33,070.74 | \$0.00 |
| 220000 Alimentos y utensilios | \$10,680.00 | \$0.00 | \$0.00 | \$0.00 | \$0.00 | \$0.00 | \$0.00 | \$0.00 | \$0.00 | \$0.00 | \$0.00 | \$0.00 | \$0.00 | \$10,680.00 | \$0.00 |
| 221000 Productos alimenticios para personas | \$10,680.00 | \$0.00 | \$0.00 | \$0.00 | \$0.00 | \$0.00 | \$0.00 | \$0.00 | \$0.00 | \$0.00 | \$0.00 | \$0.00 | \$0.00 | \$10,680.00 | \$0.00 |
| 221001 Alimentación de Personas | \$10,680.00 | \$0.00 | \$0.00 | \$0.00 | \$0.00 | \$0.00 | \$0.00 | \$0.00 | \$0.00 | \$0.00 | \$0.00 | \$0.00 | \$0.00 | \$10,680.00 | \$0.00 |
| 240000 Materiales y artículos de construcción y de reparación | \$30,240.01 | \$0.00 | \$0.00 | \$0.00 | \$0.00 | \$0.00 | \$0.00 | \$0.00 | \$30,240.01 | \$0.00 | \$0.00 | \$0.00 | \$0.00 | \$30,240.01 | \$0.00 |
| 249000 Otros materiales y artículos de construcción y reparación | \$30,240.01 | \$0.00 | \$0.00 | \$0.00 | \$0.00 | \$0.00 | \$0.00 | \$0.00 | \$30,240.01 | \$0.00 | \$0.00 | \$0.00 | \$0.00 | \$30,240.01 | \$0.00 |
| 249001 Otros materiales y artículos de construcción y reparación | \$30,240.01 | \$0.00 | \$0.00 | \$0.00 | \$0.00 | \$0.00 | \$0.00 | \$0.00 | \$30,240.01 | \$0.00 | \$0.00 | \$0.00 | \$0.00 | \$30,240.01 | \$0.00 |
| 280000 Herramientas, refacciones y accesorios menores | \$20,010.00 | \$20,010.00 | \$0.00 | \$0.00 | \$0.00 | \$0.00 | \$0.00 | \$0.00 | \$0.00 | \$0.00 | \$0.00 | \$0.00 | \$0.00 | \$20,010.00 | \$0.00 |
| 280000 Refacciones y accesorios menores de maquinaria y otros equipos | \$20,010.00 | \$20,010.00 | \$0.00 | \$0.00 | \$0.00 | \$0.00 | \$0.00 | \$0.00 | \$0.00 | \$0.00 | \$0.00 | \$0.00 | \$0.00 | \$20,010.00 | \$0.00 |
| 280001 Refacciones y accesorios menores de maquinaria y otros equipos | \$20,010.00 | \$20,010.00 | \$0.00 | \$0.00 | \$0.00 | \$0.00 | \$0.00 | \$0.00 | \$0.00 | \$0.00 | \$0.00 | \$0.00 | \$0.00 | \$20,010.00 | \$0.00 |
| 300000 SERVICIOS GENERALES | \$18,560.00 | \$18,560.00 | \$0.00 | \$0.00 | \$0.00 | \$0.00 | \$0.00 | \$0.00 | \$0.00 | \$0.00 | \$0.00 | \$0.00 | \$0.00 | \$18,560.00 | \$0.00 |
| 350000 Servicios de instalación, reparación, mantenimiento y conservación | \$18,560.00 | \$18,560.00 | \$0.00 | \$0.00 | \$0.00 | \$0.00 | \$0.00 | \$0.00 | \$0.00 | \$0.00 | \$0.00 | \$0.00 | \$0.00 | \$18,560.00 | \$0.00 |
| 357000 Instalación, reparación y mantenimiento de maquinaria, otros equipos y herramienta | \$18,560.00 | \$18,560.00 | \$0.00 | \$0.00 | \$0.00 | \$0.00 | \$0.00 | \$0.00 | \$0.00 | \$0.00 | \$0.00 | \$0.00 | \$0.00 | \$18,560.00 | \$0.00 |
| 357001 Mantenimiento de Maquinaria y Equipo | \$18,560.00 | \$18,560.00 | \$0.00 | \$0.00 | \$0.00 | \$0.00 | \$0.00 | \$0.00 | \$0.00 | \$0.00 | \$0.00 | \$0.00 | \$0.00 | \$18,560.00 | \$0.00 |
| FDO. DE ESTABILIZACIÓN DE LOS ING. 2021 | \$130,718.75 | \$86,720.00 | \$0.00 | \$0.00 | \$0.00 | \$0.00 | \$0.00 | \$0.00 | \$30,240.01 | \$0.00 | \$0.00 | \$0.00 | \$10,680.00 | \$87,840.01 | \$33,070.74 |
| 5902 FDO. DE ESTABILIZACIÓN DE LOS ING. 2022 | | | | | | | | | | | | | | | |
| 200000 MATERIALES Y SUMINISTROS | \$1.00 | \$0.00 | \$0.00 | \$0.00 | \$0.00 | \$0.00 | \$0.00 | \$0.00 | \$0.00 | \$0.00 | \$0.00 | \$0.00 | \$0.00 | \$1.00 | \$1.00 |
| 210000 Materiales de administración, emisión de documentos y artículos oficiales | \$1.00 | \$0.00 | \$0.00 | \$0.00 | \$0.00 | \$0.00 | \$0.00 | \$0.00 | \$0.00 | \$0.00 | \$0.00 | \$0.00 | \$0.00 | \$1.00 | \$1.00 |
| 211000 Materiales, útiles y equipos menores de oficina | \$1.00 | \$0.00 | \$0.00 | \$0.00 | \$0.00 | \$0.00 | \$0.00 | \$0.00 | \$0.00 | \$0.00 | \$0.00 | \$0.00 | \$0.00 | \$1.00 | \$1.00 |
| 211001 Material de Oficina | \$1.00 | \$0.00 | \$0.00 | \$0.00 | \$0.00 | \$0.00 | \$0.00 | \$0.00 | \$0.00 | \$0.00 | \$0.00 | \$0.00 | \$0.00 | \$1.00 | \$1.00 |
| FDO. DE ESTABILIZACIÓN DE LOS ING. 2022 | \$1.00 | \$0.00 | \$0.00 | \$0.00 | \$0.00 | \$0.00 | \$0.00 | \$0.00 | \$0.00 | \$0.00 | \$0.00 | \$0.00 | \$0.00 | \$1.00 | \$1.00 |
| FDO. DE ESTABILIZACIÓN DE LOS ING. 2021 | \$35,285.87 | \$0.00 | \$0.00 | \$0.00 | \$0.00 | \$0.00 | \$0.00 | \$0.00 | \$0.00 | \$0.00 | \$0.00 | \$0.00 | \$0.00 | \$0.00 | \$35,285.87 |



Cuenta Pública 2022
Municipio de Jacala de Ledezma
HIDALGO
Análisis Mensual de Egresos Pagados por Fuente de Financiamiento al 31/dic./2022
(Cuentas con Movimientos)

| Objeto del Gasto | Presupuesto Vigente | Ene | Feb | Mar | Abr | May | Jun | Jul | Ago | Sep | Oct | Nov | Dic | Total | Diferencia (Vigente - Total) |
|--|---------------------|--------------|--------------|--------------|--------------|--------------|--------------|--------------|--------------|--------------|--------------|--------------|--------------|----------------|------------------------------|
| 210000 Materiales de administración, emisión de documentos y artículos oficiales | \$35,285.97 | \$0.00 | \$0.00 | \$0.00 | \$0.00 | \$0.00 | \$0.00 | \$0.00 | \$0.00 | \$0.00 | \$0.00 | \$0.00 | \$0.00 | \$0.00 | \$35,285.97 |
| 216000 Material de limpieza | \$35,285.97 | \$0.00 | \$0.00 | \$0.00 | \$0.00 | \$0.00 | \$0.00 | \$0.00 | \$0.00 | \$0.00 | \$0.00 | \$0.00 | \$0.00 | \$0.00 | \$35,285.97 |
| 216001 Material de Limpieza | \$35,285.97 | \$0.00 | \$0.00 | \$0.00 | \$0.00 | \$0.00 | \$0.00 | \$0.00 | \$0.00 | \$0.00 | \$0.00 | \$0.00 | \$0.00 | \$0.00 | \$35,285.97 |
| IMPTO SIRENTA EBI 2022 | \$35,285.97 | \$0.00 | \$0.00 | \$0.00 | \$0.00 | \$0.00 | \$0.00 | \$0.00 | \$0.00 | \$0.00 | \$0.00 | \$0.00 | \$0.00 | \$0.00 | \$35,285.97 |
| 5992 IMPTO, SIRENTA EBI 2022 | | | | | | | | | | | | | | | \$35,285.97 |
| 400000 TRANSFERENCIAS, ASIGNACIONES, SUBSIDIOS Y OTRAS AYUDAS | \$71,373.91 | \$0.00 | \$0.00 | \$0.00 | \$0.00 | \$0.00 | \$0.00 | \$0.00 | \$0.00 | \$0.00 | \$49,200.00 | \$0.00 | \$0.00 | \$49,200.00 | \$22,173.91 |
| 440000 Ayudas sociales | \$71,373.91 | \$0.00 | \$0.00 | \$0.00 | \$0.00 | \$0.00 | \$0.00 | \$0.00 | \$0.00 | \$0.00 | \$49,200.00 | \$0.00 | \$0.00 | \$49,200.00 | \$22,173.91 |
| 441000 Ayudas sociales a personas | \$71,373.91 | \$0.00 | \$0.00 | \$0.00 | \$0.00 | \$0.00 | \$0.00 | \$0.00 | \$0.00 | \$0.00 | \$49,200.00 | \$0.00 | \$0.00 | \$49,200.00 | \$22,173.91 |
| 441001 Ayudas sociales a personas | \$71,373.91 | \$0.00 | \$0.00 | \$0.00 | \$0.00 | \$0.00 | \$0.00 | \$0.00 | \$0.00 | \$0.00 | \$49,200.00 | \$0.00 | \$0.00 | \$49,200.00 | \$22,173.91 |
| IMPTO SIRENTA EBI 2022 | \$71,373.91 | \$0.00 | \$0.00 | \$0.00 | \$0.00 | \$0.00 | \$0.00 | \$0.00 | \$0.00 | \$0.00 | \$49,200.00 | \$0.00 | \$0.00 | \$0.00 | \$22,173.91 |
| A.E.E. 2021 | | | | | | | | | | | | | | | \$22,173.91 |
| 5101 A.E.E. 2021 | | | | | | | | | | | | | | | \$22,173.91 |
| 400000 TRANSFERENCIAS, ASIGNACIONES, SUBSIDIOS Y OTRAS AYUDAS | \$100,983.51 | \$7,452.00 | \$89,320.00 | \$0.00 | \$0.00 | \$0.00 | \$0.00 | \$0.00 | \$0.00 | \$0.00 | \$0.00 | \$0.00 | \$0.00 | \$96,772.00 | \$4,211.51 |
| 440000 Ayudas sociales | \$100,983.51 | \$7,452.00 | \$89,320.00 | \$0.00 | \$0.00 | \$0.00 | \$0.00 | \$0.00 | \$0.00 | \$0.00 | \$0.00 | \$0.00 | \$0.00 | \$86,772.00 | \$4,211.51 |
| 441000 Ayudas sociales a personas | \$100,983.51 | \$7,452.00 | \$89,320.00 | \$0.00 | \$0.00 | \$0.00 | \$0.00 | \$0.00 | \$0.00 | \$0.00 | \$0.00 | \$0.00 | \$0.00 | \$86,772.00 | \$4,211.51 |
| 441001 Ayudas sociales a personas | \$100,983.51 | \$7,452.00 | \$89,320.00 | \$0.00 | \$0.00 | \$0.00 | \$0.00 | \$0.00 | \$0.00 | \$0.00 | \$0.00 | \$0.00 | \$0.00 | \$86,772.00 | \$4,211.51 |
| A.E.E. 2021 | \$100,983.51 | \$7,452.00 | \$89,320.00 | \$0.00 | \$0.00 | \$0.00 | \$0.00 | \$0.00 | \$0.00 | \$0.00 | \$0.00 | \$0.00 | \$0.00 | \$0.00 | \$4,211.51 |
| 6011 FDO. APORT. FORT. MPAL. 2021 | | | | | | | | | | | | | | | \$4,211.51 |
| 500000 BIENES MUEBLES, INMUEBLES E INTANGIBLES | \$1,955.13 | \$1,955.13 | \$0.00 | \$0.00 | \$0.00 | \$0.00 | \$0.00 | \$0.00 | \$0.00 | \$0.00 | \$0.00 | \$0.00 | \$0.00 | \$0.00 | \$1,955.13 |
| 539000 Equipo de defensa y seguridad | \$1,955.13 | \$1,955.13 | \$0.00 | \$0.00 | \$0.00 | \$0.00 | \$0.00 | \$0.00 | \$0.00 | \$0.00 | \$0.00 | \$0.00 | \$0.00 | \$0.00 | \$1,955.13 |
| 551000 Equipo de defensa y seguridad | \$1,955.13 | \$1,955.13 | \$0.00 | \$0.00 | \$0.00 | \$0.00 | \$0.00 | \$0.00 | \$0.00 | \$0.00 | \$0.00 | \$0.00 | \$0.00 | \$0.00 | \$1,955.13 |
| 551001 Maquinaria y Equipo de Seguridad Pública | \$1,955.13 | \$1,955.13 | \$0.00 | \$0.00 | \$0.00 | \$0.00 | \$0.00 | \$0.00 | \$0.00 | \$0.00 | \$0.00 | \$0.00 | \$0.00 | \$0.00 | \$1,955.13 |
| FDO. APORT. FORT. MPAL. 2021 | \$1,955.13 | \$1,955.13 | \$0.00 | \$0.00 | \$0.00 | \$0.00 | \$0.00 | \$0.00 | \$0.00 | \$0.00 | \$0.00 | \$0.00 | \$0.00 | \$0.00 | \$1,955.13 |
| FDO. APORT. FORT. MPAL. 2022 | | | | | | | | | | | | | | | \$1,955.13 |
| 100000 SERVICIOS PERSONALES | \$3,914,023.00 | \$331,458.00 | \$315,857.00 | \$285,138.00 | \$274,542.00 | \$284,848.00 | \$272,899.00 | \$259,805.00 | \$293,670.00 | \$293,670.00 | \$304,264.00 | \$288,373.00 | \$709,409.00 | \$3,914,023.00 | \$0.00 |
| 120000 Remuneraciones al personal de carácter transitorio | \$2,670,134.00 | \$253,508.00 | \$240,807.00 | \$217,338.00 | \$209,842.00 | \$210,849.00 | \$209,842.00 | \$210,849.00 | \$209,842.00 | \$201,155.00 | \$224,870.00 | \$224,870.00 | \$224,870.00 | \$2,670,134.00 | \$0.00 |
| 122000 Sueldos base al personal eventual | \$2,670,134.00 | \$253,508.00 | \$240,807.00 | \$217,338.00 | \$209,842.00 | \$210,849.00 | \$209,842.00 | \$210,849.00 | \$209,842.00 | \$201,155.00 | \$224,870.00 | \$224,870.00 | \$224,870.00 | \$2,670,134.00 | \$0.00 |
| 122001 Sueldos Base a Personal Eventual | \$2,670,134.00 | \$253,508.00 | \$240,807.00 | \$217,338.00 | \$209,842.00 | \$210,849.00 | \$209,842.00 | \$210,849.00 | \$209,842.00 | \$201,155.00 | \$224,870.00 | \$224,870.00 | \$224,870.00 | \$2,670,134.00 | \$0.00 |
| 130000 Remuneraciones adicionales y especiales | \$1,234,889.00 | \$77,950.00 | \$75,050.00 | \$67,800.00 | \$64,900.00 | \$64,900.00 | \$64,900.00 | \$64,900.00 | \$64,900.00 | \$58,850.00 | \$69,800.00 | \$69,800.00 | \$71,709.00 | \$1,234,889.00 | \$0.00 |
| 132000 Primas de vacaciones, dominical y gratificación de fin de año | \$415,738.00 | \$0.00 | \$0.00 | \$0.00 | \$0.00 | \$0.00 | \$0.00 | \$0.00 | \$0.00 | \$0.00 | \$0.00 | \$0.00 | \$0.00 | \$415,738.00 | \$0.00 |
| 132002 Gratificación Anual | \$415,738.00 | \$0.00 | \$0.00 | \$0.00 | \$0.00 | \$0.00 | \$0.00 | \$0.00 | \$0.00 | \$0.00 | \$0.00 | \$0.00 | \$0.00 | \$415,738.00 | \$0.00 |
| 134000 Compensaciones | \$819,150.00 | \$77,950.00 | \$75,050.00 | \$67,800.00 | \$64,900.00 | \$64,900.00 | \$64,900.00 | \$64,900.00 | \$64,900.00 | \$58,850.00 | \$69,800.00 | \$69,800.00 | \$71,709.00 | \$819,150.00 | \$0.00 |
| 134001 Compensaciones | \$819,150.00 | \$77,950.00 | \$75,050.00 | \$67,800.00 | \$64,900.00 | \$64,900.00 | \$64,900.00 | \$64,900.00 | \$64,900.00 | \$58,850.00 | \$69,800.00 | \$69,800.00 | \$71,709.00 | \$819,150.00 | \$0.00 |
| 150000 Otras prestaciones sociales y económicas | \$8,000.00 | \$0.00 | \$0.00 | \$0.00 | \$0.00 | \$0.00 | \$0.00 | \$0.00 | \$0.00 | \$0.00 | \$0.00 | \$0.00 | \$0.00 | \$8,000.00 | \$0.00 |
| 155000 Apoyos a la capacitación de los servidores públicos | \$9,000.00 | \$0.00 | \$0.00 | \$0.00 | \$0.00 | \$0.00 | \$0.00 | \$0.00 | \$0.00 | \$0.00 | \$0.00 | \$0.00 | \$0.00 | \$9,000.00 | \$0.00 |
| 155001 Apoyos a la capacitación de los servidores públicos | \$9,000.00 | \$0.00 | \$0.00 | \$0.00 | \$0.00 | \$0.00 | \$0.00 | \$0.00 | \$0.00 | \$0.00 | \$0.00 | \$0.00 | \$0.00 | \$9,000.00 | \$0.00 |
| 200000 MATERIALES Y SUMINISTROS | \$1,920,106.15 | \$0.00 | \$0.00 | \$247,742.25 | \$124,833.11 | \$115,741.58 | \$137,077.34 | \$161,370.23 | \$120,984.28 | \$231,068.45 | \$192,945.91 | \$261,002.87 | \$189,012.83 | \$1,780,058.95 | \$140,047.20 |
| 210000 Materiales de administración, emisión de documentos y artículos oficiales | \$59,322.40 | \$0.00 | \$0.00 | \$0.00 | \$0.00 | \$0.00 | \$0.00 | \$0.00 | \$0.00 | \$0.00 | \$0.00 | \$59,322.40 | \$0.00 | \$59,322.40 | \$0.00 |
| 215000 Material impreso e información digital | \$59,322.40 | \$0.00 | \$0.00 | \$0.00 | \$0.00 | \$0.00 | \$0.00 | \$0.00 | \$0.00 | \$0.00 | \$0.00 | \$59,322.40 | \$0.00 | \$59,322.40 | \$0.00 |
| 215001 Suscripciones a Publicaciones y Periódicos | \$59,322.40 | \$0.00 | \$0.00 | \$0.00 | \$0.00 | \$0.00 | \$0.00 | \$0.00 | \$0.00 | \$0.00 | \$0.00 | \$59,322.40 | \$0.00 | \$59,322.40 | \$0.00 |
| 220000 Alimentos y utensilios | \$44,324.80 | \$0.00 | \$0.00 | \$0.00 | \$0.00 | \$0.00 | \$0.00 | \$0.00 | \$0.00 | \$32,490.00 | \$9,952.80 | \$0.00 | \$1,972.00 | \$44,324.80 | \$0.00 |
| 221000 Productos alimenticios para personas | \$44,324.80 | \$0.00 | \$0.00 | \$0.00 | \$0.00 | \$0.00 | \$0.00 | \$0.00 | \$0.00 | \$32,490.00 | \$9,952.80 | \$0.00 | \$1,972.00 | \$44,324.80 | \$0.00 |
| 221001 Alimentación de Personas | \$44,324.80 | \$0.00 | \$0.00 | \$0.00 | \$0.00 | \$0.00 | \$0.00 | \$0.00 | \$0.00 | \$32,490.00 | \$9,952.80 | \$0.00 | \$1,972.00 | \$44,324.80 | \$0.00 |
| 240000 Materiales y artículos de construcción y de reparación | \$46,730.89 | \$0.00 | \$0.00 | \$0.00 | \$0.00 | \$0.00 | \$0.00 | \$0.00 | \$0.00 | \$32,400.00 | \$9,952.80 | \$0.00 | \$1,972.00 | \$46,730.89 | \$0.00 |
| 247000 Artículos metálicos para la construcción | \$46,730.89 | \$0.00 | \$0.00 | \$0.00 | \$0.00 | \$0.00 | \$0.00 | \$0.00 | \$0.00 | \$0.00 | \$0.00 | \$0.00 | \$0.00 | \$46,730.89 | \$0.00 |
| 247001 Artículos metálicos para la construcción | \$46,730.89 | \$0.00 | \$0.00 | \$0.00 | \$0.00 | \$0.00 | \$0.00 | \$0.00 | \$0.00 | \$0.00 | \$0.00 | \$0.00 | \$0.00 | \$46,730.89 | \$0.00 |
| 260000 Combustibles, lubricantes y aditivos | \$1,384,230.61 | \$0.00 | \$0.00 | \$200,414.25 | \$119,218.71 | \$98,445.18 | \$126,032.98 | \$117,217.43 | \$115,377.48 | \$127,725.84 | \$147,190.03 | \$132,287.58 | \$180,321.33 | \$1,384,230.61 | \$0.00 |
| 261000 Combustibles, lubricantes y aditivos | \$1,384,230.61 | \$0.00 | \$0.00 | \$200,414.25 | \$119,218.71 | \$98,445.18 | \$126,032.98 | \$117,217.43 | \$115,377.48 | \$127,725.84 | \$147,190.03 | \$132,287.58 | \$180,321.33 | \$1,384,230.61 | \$0.00 |
| 261001 Combustibles y Lubricantes vehiculos y equipos terrestres | \$1,384,230.61 | \$0.00 | \$0.00 | \$200,414.25 | \$119,218.71 | \$98,445.18 | \$126,032.98 | \$117,217.43 | \$115,377.48 | \$127,725.84 | \$147,190.03 | \$132,287.58 | \$180,321.33 | \$1,384,230.61 | \$0.00 |
| 270000 Vestuario, blancos, prendas de protección y artículos deportivos | \$120,000.00 | \$0.00 | \$0.00 | \$0.00 | \$0.00 | \$0.00 | \$0.00 | \$0.00 | \$0.00 | \$0.00 | \$9,952.80 | \$0.00 | \$0.00 | \$9,952.80 | \$110,047.20 |
| 271000 Vestuario y uniformes | \$120,000.00 | \$0.00 | \$0.00 | \$0.00 | \$0.00 | \$0.00 | \$0.00 | \$0.00 | \$0.00 | \$0.00 | \$9,952.80 | \$0.00 | \$0.00 | \$9,952.80 | \$110,047.20 |
| 271001 Vestuario Uniformes | \$120,000.00 | \$0.00 | \$0.00 | \$0.00 | \$0.00 | \$0.00 | \$0.00 | \$0.00 | \$0.00 | \$0.00 | \$9,952.80 | \$0.00 | \$0.00 | \$9,952.80 | \$110,047.20 |
| 280000 Herramientas, refacciones y accesorios menores | \$285,497.45 | \$0.00 | \$0.00 | \$47,328.00 | \$5,614.40 | \$17,296.40 | \$11,044.36 | \$34,152.80 | \$13,589.80 | \$70,842.81 | \$25,650.28 | \$23,262.00 | \$6,719.80 | \$255,497.45 | \$30,000.00 |
| 291000 Herramientas menores | \$35,478.41 | \$0.00 | \$0.00 | \$0.00 | \$0.00 | \$0.00 | \$0.00 | \$0.00 | \$0.00 | \$35,478.41 | \$0.00 | \$0.00 | \$0.00 | \$35,478.41 | \$0.00 |
| 291001 Herramientas Menores | \$35,478.41 | \$0.00 | \$0.00 | \$0.00 | \$0.00 | \$0.00 | \$0.00 | \$0.00 | \$0.00 | \$35,478.41 | \$0.00 | \$0.00 | \$0.00 | \$35,478.41 | \$0.00 |
| 296000 Refacciones y accesorios menores de equipo de transporte | \$250,019.04 | \$0.00 | \$47,328.00 | \$5,614.40 | \$17,296.40 | \$11,044.36 | \$34,152.80 | \$13,589.80 | \$35,484.40 | \$25,650.28 | \$23,262.00 | \$6,719.80 | \$220,019.04 | \$30,000.00 | |
| 296001 Refacciones | \$250,019.04 | \$0.00 | \$47,328.00 | \$5,614.40 | \$17,296.40 | \$11,044.36 | \$34,152.80 | \$13,589.80 | \$35,484.40 | \$25,650.28 | \$23,262.00 | \$6,719.80 | \$220,019.04 | \$30,000.00 | |
| 300000 SERVICIOS GENERALES | \$2,552,687.88 | \$156,428.12 | \$176,241.38 | \$181,802.19 | \$182,687.49 | \$214,467.86 | \$340,924.44 | \$247,297.44 | \$154,083.74 | \$235,428.23 | \$198,031.02 | \$224,058.38 | \$208,228.78 | \$2,517,687.08 | \$35,000.80 |
| 310000 Servicios básicos | \$2,219,949.87 | \$151,178.48 | \$173,686.63 | \$162,891.90 | \$174,276.34 | \$170,378.96 | \$336,823.70 | \$200,137.56 | \$141,811.04 | \$211,312.23 | \$136,895.88 | \$140,766.87 | \$219,949.87 | \$2,219,949.87 | \$0.00 |
| 311000 Energía eléctrica | \$2,219,949.87 | \$151,178.48 | \$173,686.63 | \$162,891.90 | \$174,276.34 | \$170,378.96 | \$336,823.70 | \$200,137.56 | \$141,811.04 | \$211,3 | | | | | |



Conta Pública 2022
Municipio de Jacala de Ledezma
HIDALGO

Analitico Mensual de Egresos Pagados por Fuente de Financiamiento al 31/dic./2022
(Cuentas con Movimientos)

| Objeto del Gasto | Asignación Vigente | Ene | Feb | Mar | Abr | May | Jun | Jul | Ago | Sep | Oct | Nov | Dic | Total | Diferencia (Vigente - Total) |
|---|--------------------|--------------|--------------|----------------|--------------|--------------|--------------|--------------|----------------|----------------|----------------|----------------|----------------|-----------------|------------------------------|
| 392000 Impuestos y derechos | \$144,125.06 | \$5,247.84 | \$2,654.78 | \$925.49 | \$2,212.83 | \$38,637.00 | \$3,520.74 | \$39,002.05 | \$4,591.18 | \$0.00 | \$42,488.14 | \$569.20 | \$4,378.03 | \$144,125.06 | \$0.00 |
| 392006 Pago de derechos | \$144,125.06 | \$5,247.84 | \$2,654.78 | \$925.49 | \$2,212.83 | \$38,637.00 | \$3,520.74 | \$39,002.05 | \$4,591.18 | \$0.00 | \$42,488.14 | \$569.20 | \$4,378.03 | \$144,125.06 | \$0.00 |
| 400000 TRANSFERENCIAS, ASIGNACIONES, SUBSIDIOS Y OTRAS AYUDAS | \$514,789.89 | \$0.00 | \$0.00 | \$0.00 | \$0.00 | \$0.00 | \$0.00 | \$0.00 | \$0.00 | \$0.00 | \$0.00 | \$0.00 | \$0.00 | \$0.00 | \$514,789.89 |
| 410000 Transferencias internas y asignaciones al sector público | \$486,789.89 | \$0.00 | \$0.00 | \$0.00 | \$0.00 | \$0.00 | \$0.00 | \$0.00 | \$0.00 | \$0.00 | \$0.00 | \$0.00 | \$0.00 | \$0.00 | \$486,789.89 |
| 415000 Transferencias internas otorgadas a entidades paraestatales no empresariales y no financieras | \$486,789.89 | \$0.00 | \$0.00 | \$0.00 | \$0.00 | \$0.00 | \$0.00 | \$0.00 | \$0.00 | \$0.00 | \$0.00 | \$0.00 | \$0.00 | \$0.00 | \$486,789.89 |
| 415001 Transferencias internas otorgadas a entidades paraestatales no empresariales y no financieras | \$486,789.89 | \$0.00 | \$0.00 | \$0.00 | \$0.00 | \$0.00 | \$0.00 | \$0.00 | \$0.00 | \$0.00 | \$0.00 | \$0.00 | \$0.00 | \$0.00 | \$486,789.89 |
| 420000 Transferencias al resto del sector público | \$28,000.00 | \$0.00 | \$0.00 | \$0.00 | \$0.00 | \$0.00 | \$0.00 | \$0.00 | \$0.00 | \$0.00 | \$0.00 | \$0.00 | \$0.00 | \$0.00 | \$28,000.00 |
| 421000 Transferencias otorgadas a organismos entidades paraestatales no empresariales y no financieras | \$28,000.00 | \$0.00 | \$0.00 | \$0.00 | \$0.00 | \$0.00 | \$0.00 | \$0.00 | \$0.00 | \$0.00 | \$0.00 | \$0.00 | \$0.00 | \$0.00 | \$28,000.00 |
| 421001 Transferencias otorgadas a organismos entidades paraestatales no empresariales y no financieras | \$28,000.00 | \$0.00 | \$0.00 | \$0.00 | \$0.00 | \$0.00 | \$0.00 | \$0.00 | \$0.00 | \$0.00 | \$0.00 | \$0.00 | \$0.00 | \$0.00 | \$28,000.00 |
| 500000 BIENES MUEBLES, INMUEBLES E INTANGIBLES | \$294,808.98 | \$0.00 | \$0.00 | \$0.00 | \$135,404.48 | \$0.00 | \$85,784.60 | \$0.00 | \$0.00 | \$0.00 | \$0.00 | \$0.00 | \$0.00 | \$221,169.08 | \$73,639.88 |
| 550000 Equipo de defensa y seguridad | \$294,808.98 | \$0.00 | \$0.00 | \$0.00 | \$135,404.48 | \$0.00 | \$85,784.60 | \$0.00 | \$0.00 | \$0.00 | \$0.00 | \$0.00 | \$0.00 | \$221,169.08 | \$73,639.88 |
| 551000 Equipo de defensa y seguridad | \$294,808.98 | \$0.00 | \$0.00 | \$0.00 | \$135,404.48 | \$0.00 | \$85,784.60 | \$0.00 | \$0.00 | \$0.00 | \$0.00 | \$0.00 | \$0.00 | \$221,169.08 | \$73,639.88 |
| 551001 Maquinaria y Equipo de Seguridad Pública | \$294,808.98 | \$0.00 | \$0.00 | \$0.00 | \$135,404.48 | \$0.00 | \$85,784.60 | \$0.00 | \$0.00 | \$0.00 | \$0.00 | \$0.00 | \$0.00 | \$221,169.08 | \$73,639.88 |
| FDO. APORT. FORT. MPAL 2022 | \$9,196,414.88 | \$487,884.12 | \$492,198.39 | \$714,680.44 | \$717,477.08 | \$615,058.44 | \$638,656.38 | \$658,472.87 | \$574,718.07 | \$760,166.89 | \$684,948.93 | \$774,034.26 | \$1,104,656.71 | \$8,432,936.11 | \$763,478.77 |
| 6021 FDO. DE APOR. P/INFRAESTRUCTURA SOC. MPAL 2021 | | | | | | | | | | | | | | | |
| 600000 INVERSION PUBLICA | \$4,763,995.53 | \$854,967.81 | \$672,547.22 | \$3,215,418.69 | \$0.00 | \$0.00 | \$0.00 | \$0.00 | \$0.00 | \$20,977.92 | \$0.00 | \$0.00 | \$0.00 | \$4,763,995.53 | \$1.89 |
| 610000 Obra pública en bienes de dominio público | \$4,245,180.70 | \$854,967.81 | \$672,547.22 | \$2,696,685.88 | \$0.00 | \$0.00 | \$0.00 | \$0.00 | \$0.00 | \$20,977.92 | \$0.00 | \$0.00 | \$0.00 | \$4,245,180.70 | \$1.89 |
| 611000 Edificación habitacional | \$102,213.72 | \$102,213.72 | \$0.00 | \$0.00 | \$0.00 | \$0.00 | \$0.00 | \$0.00 | \$0.00 | \$0.00 | \$0.00 | \$0.00 | \$0.00 | \$102,213.72 | \$0.00 |
| 611001 Edificación habitacional | \$102,213.72 | \$102,213.72 | \$0.00 | \$0.00 | \$0.00 | \$0.00 | \$0.00 | \$0.00 | \$0.00 | \$0.00 | \$0.00 | \$0.00 | \$0.00 | \$102,213.72 | \$0.00 |
| 612000 Edificación no habitacional | \$449,013.61 | \$0.00 | \$376,605.12 | \$112,408.49 | \$0.00 | \$0.00 | \$0.00 | \$0.00 | \$0.00 | \$0.00 | \$0.00 | \$0.00 | \$0.00 | \$449,013.61 | \$0.00 |
| 612001 Edificación no habitacional | \$449,013.61 | \$0.00 | \$376,605.12 | \$112,408.49 | \$0.00 | \$0.00 | \$0.00 | \$0.00 | \$0.00 | \$0.00 | \$0.00 | \$0.00 | \$0.00 | \$449,013.61 | \$0.00 |
| 613000 Construcción de obras para el abastecimiento de agua, petróleo, gas, electricidad y telecomunicaciones | \$1,768,179.44 | \$518,724.83 | \$229,044.40 | \$1,020,410.21 | \$0.00 | \$0.00 | \$0.00 | \$0.00 | \$0.00 | \$0.00 | \$0.00 | \$0.00 | \$0.00 | \$1,768,179.44 | \$0.00 |
| 613001 Construcción de obras para el abastecimiento de agua, petróleo, gas, electricidad y telecomunicaciones | \$1,768,179.44 | \$518,724.83 | \$229,044.40 | \$1,020,410.21 | \$0.00 | \$0.00 | \$0.00 | \$0.00 | \$0.00 | \$0.00 | \$0.00 | \$0.00 | \$0.00 | \$1,768,179.44 | \$0.00 |
| 614000 División de terrenos y construcción de obras de urbanización | \$581,426.54 | \$234,028.26 | \$68,897.70 | \$280,498.58 | \$0.00 | \$0.00 | \$0.00 | \$0.00 | \$0.00 | \$0.00 | \$0.00 | \$0.00 | \$0.00 | \$581,426.54 | \$0.00 |
| 614001 División de terrenos y construcción de obras de urbanización | \$581,426.54 | \$234,028.26 | \$68,897.70 | \$280,498.58 | \$0.00 | \$0.00 | \$0.00 | \$0.00 | \$0.00 | \$0.00 | \$0.00 | \$0.00 | \$0.00 | \$581,426.54 | \$0.00 |
| 617000 Instalaciones y equipamiento en construcciones | \$1.89 | \$0.00 | \$0.00 | \$0.00 | \$0.00 | \$0.00 | \$0.00 | \$0.00 | \$0.00 | \$0.00 | \$0.00 | \$0.00 | \$0.00 | \$1.89 | \$1.89 |
| 617001 Instalaciones y equipamiento en construcciones | \$1.89 | \$0.00 | \$0.00 | \$0.00 | \$0.00 | \$0.00 | \$0.00 | \$0.00 | \$0.00 | \$0.00 | \$0.00 | \$0.00 | \$0.00 | \$1.89 | \$1.89 |
| 619000 Trabajos de acabados en edificaciones y otros trabajos especializados | \$1,304,345.50 | \$0.00 | \$0.00 | \$1,283,367.58 | \$0.00 | \$0.00 | \$0.00 | \$0.00 | \$0.00 | \$20,977.92 | \$0.00 | \$0.00 | \$0.00 | \$1,304,345.50 | \$0.00 |
| 619001 Trabajos de acabados en edificaciones y otros trabajos especializados | \$1,304,345.50 | \$0.00 | \$0.00 | \$1,283,367.58 | \$0.00 | \$0.00 | \$0.00 | \$0.00 | \$0.00 | \$20,977.92 | \$0.00 | \$0.00 | \$0.00 | \$1,304,345.50 | \$0.00 |
| 620000 Obra pública en bienes propios | \$518,724.83 | \$0.00 | \$0.00 | \$518,724.83 | \$0.00 | \$0.00 | \$0.00 | \$0.00 | \$0.00 | \$0.00 | \$0.00 | \$0.00 | \$0.00 | \$518,724.83 | \$0.00 |
| 623000 Construcción de obras para el abastecimiento de agua, petróleo, gas, electricidad y telecomunicaciones | \$518,724.83 | \$0.00 | \$0.00 | \$518,724.83 | \$0.00 | \$0.00 | \$0.00 | \$0.00 | \$0.00 | \$0.00 | \$0.00 | \$0.00 | \$0.00 | \$518,724.83 | \$0.00 |
| 623001 Construcción de obras para el abastecimiento de agua, petróleo, gas, electricidad y telecomunicaciones | \$518,724.83 | \$0.00 | \$0.00 | \$518,724.83 | \$0.00 | \$0.00 | \$0.00 | \$0.00 | \$0.00 | \$0.00 | \$0.00 | \$0.00 | \$0.00 | \$518,724.83 | \$0.00 |
| FDO. DE APOR. P/INFRAESTRUCTURA SOC. MPAL 2021 | \$4,763,995.53 | \$854,967.81 | \$672,547.22 | \$3,215,418.69 | \$0.00 | \$0.00 | \$0.00 | \$0.00 | \$0.00 | \$20,977.92 | \$0.00 | \$0.00 | \$0.00 | \$4,763,995.53 | \$1.89 |
| 6022 FDO. DE APOR. P/INFRAESTRUCTURA SOC. MPAL 2022 | | | | | | | | | | | | | | | |
| 600000 INVERSION PUBLICA | \$20,635,678.84 | \$0.00 | \$0.00 | \$0.00 | \$0.00 | \$0.00 | \$0.00 | \$0.00 | \$3,471,199.83 | \$2,575,658.91 | \$2,321,130.71 | \$1,211,081.60 | \$4,086,641.58 | \$13,665,712.73 | \$6,969,966.21 |
| 610000 Obra pública en bienes de dominio público | \$20,635,678.84 | \$0.00 | \$0.00 | \$0.00 | \$0.00 | \$0.00 | \$0.00 | \$0.00 | \$3,471,199.83 | \$2,575,658.91 | \$2,321,130.71 | \$1,211,081.60 | \$4,086,641.58 | \$13,665,712.73 | \$6,969,966.21 |
| 611000 Edificación habitacional | \$645,211.36 | \$0.00 | \$0.00 | \$0.00 | \$0.00 | \$0.00 | \$0.00 | \$0.00 | \$3,471,199.83 | \$2,575,658.91 | \$2,321,130.71 | \$1,211,081.60 | \$4,086,641.58 | \$13,665,712.73 | \$6,969,966.21 |
| 611001 Edificación habitacional | \$645,211.36 | \$0.00 | \$0.00 | \$0.00 | \$0.00 | \$0.00 | \$0.00 | \$0.00 | \$3,471,199.83 | \$2,575,658.91 | \$2,321,130.71 | \$1,211,081.60 | \$4,086,641.58 | \$13,665,712.73 | \$6,969,966.21 |
| 612000 Edificación no habitacional | \$353,815.17 | \$0.00 | \$0.00 | \$0.00 | \$0.00 | \$0.00 | \$0.00 | \$0.00 | \$0.00 | \$0.00 | \$0.00 | \$0.00 | \$0.00 | \$353,815.17 | \$0.00 |
| 612001 Edificación no habitacional | \$353,815.17 | \$0.00 | \$0.00 | \$0.00 | \$0.00 | \$0.00 | \$0.00 | \$0.00 | \$0.00 | \$0.00 | \$0.00 | \$0.00 | \$0.00 | \$353,815.17 | \$0.00 |
| 613000 Construcción de obras para el abastecimiento de agua, petróleo, gas, electricidad y telecomunicaciones | \$8,266,675.31 | \$0.00 | \$0.00 | \$0.00 | \$0.00 | \$0.00 | \$0.00 | \$0.00 | \$0.00 | \$670,538.54 | \$1,068,349.88 | \$0.00 | \$1,377,558.06 | \$3,148,447.56 | \$5,120,227.75 |
| 613001 Construcción de obras para el abastecimiento de agua, petróleo, gas, electricidad y telecomunicaciones | \$8,266,675.31 | \$0.00 | \$0.00 | \$0.00 | \$0.00 | \$0.00 | \$0.00 | \$0.00 | \$0.00 | \$670,538.54 | \$1,068,349.88 | \$0.00 | \$1,377,558.06 | \$3,148,447.56 | \$5,120,227.75 |
| 614000 División de terrenos y construcción de obras de urbanización | \$11,346,726.16 | \$0.00 | \$0.00 | \$0.00 | \$0.00 | \$0.00 | \$0.00 | \$0.00 | \$3,471,199.83 | \$1,905,119.37 | \$1,222,780.75 | \$1,134,872.29 | \$2,503,433.89 | \$10,237,406.03 | \$1,109,320.13 |
| 614001 División de terrenos y construcción de obras de urbanización | \$11,346,726.16 | \$0.00 | \$0.00 | \$0.00 | \$0.00 | \$0.00 | \$0.00 | \$0.00 | \$3,471,199.83 | \$1,905,119.37 | \$1,222,780.75 | \$1,134,872.29 | \$2,503,433.89 | \$10,237,406.03 | \$1,109,320.13 |
| 617000 Instalaciones y equipamiento en construcciones | \$23,250.84 | \$0.00 | \$0.00 | \$0.00 | \$0.00 | \$0.00 | \$0.00 | \$0.00 | \$0.00 | \$0.00 | \$0.00 | \$0.00 | \$0.00 | \$23,250.84 | \$0.00 |
| 617001 Instalaciones y equipamiento en construcciones | \$23,250.84 | \$0.00 | \$0.00 | \$0.00 | \$0.00 | \$0.00 | \$0.00 | \$0.00 | \$0.00 | \$0.00 | \$0.00 | \$0.00 | \$0.00 | \$23,250.84 | \$0.00 |
| FDO. DE APOR. P/INFRAESTRUCTURA SOC. MPAL 2022 | \$20,635,678.84 | \$0.00 | \$0.00 | \$0.00 | \$0.00 | \$0.00 | \$0.00 | \$0.00 | \$3,471,199.83 | \$2,575,658.91 | \$2,321,130.71 | \$1,211,081.60 | \$4,086,641.58 | \$13,665,712.73 | \$6,969,966.21 |
| 2012 FDO. COMP. I.S.A.N. 2022 | | | | | | | | | | | | | | | |
| 400000 TRANSFERENCIAS, ASIGNACIONES, SUBSIDIOS Y OTRAS AYUDAS | \$38,881.60 | \$0.00 | \$0.00 | \$0.00 | \$0.00 | \$0.00 | \$0.00 | \$0.00 | \$0.00 | \$0.00 | \$0.00 | \$0.652.08 | \$0.00 | \$16,612.08 | \$22,269.52 |
| 440000 Ayudas sociales | \$38,881.60 | \$0.00 | \$0.00 | \$0.00 | \$0.00 | \$0.00 | \$0.00 | \$0.00 | \$0.00 | \$0.00 | \$0.00 | \$0.652.08 | \$0.00 | \$16,612.08 | \$22,269.52 |
| 441000 Ayudas económicas a personas | \$38,881.60 | \$0.00 | \$0.00 | \$0.00 | \$0.00 | \$0.00 | \$0.00 | \$0.00 | \$0.00 | \$0.00 | \$0.00 | \$0.652.08 | \$0.00 | \$16,612.08 | \$22,269.52 |
| 441001 Ayudas económicas a personas | \$38,881.60 | \$0.00 | \$0.00 | \$0.00 | \$0.00 | \$0.00 | \$0.00 | \$0.00 | \$0.00 | \$0.00 | \$0.00 | \$0.652.08 | \$0.00 | \$16,612.08 | \$22,269.52 |
| FDO. COMP. I.S.A.N. 2022 | \$38,881.60 | \$0.00 | \$0.00 | \$0.00 | \$0.00 | \$0.00 | \$0.00 | \$0.00 | \$0.00 | \$0.00 | \$0.00 | \$0.652.08 | \$0.00 | \$16,612.08 | \$22,269.52 |
| IMP. TO. SAUTOMOVILES NVOS. 2022 | | | | | | | | | | | | | | | |
| MATERIALES Y SUMINISTROS | \$107,435.72 | \$0.00 | \$0.00 | \$0.00 | \$0.00 | \$0.00 | \$0.00 | \$0.00 | \$15,498.52 | \$13,460.64 | \$0.00 | \$0.00 | \$0.00 | \$28,959.16 | \$78,476.56 |



Cuenta Pública 2022
Municipio de Jacala de Ledezma
HIDALGO
Analtico Mensual de Egresos Pagados por Fuente de Financiamiento al 31/dic./2022
(Cuentas con Movimientos)

| Objeto del Gasto | Presupuesto Vigente | Ene | Feb | Mar | Abr | May | Jun | Jul | Ago | Sep | Oct | Nov | Dic | Total | Diferencia (Vigente - Total) |
|--|------------------------|-----------------------|-----------------------|-----------------------|-----------------------|-----------------------|-----------------------|-----------------------|-----------------------|-----------------------|-----------------------|-----------------------|------------------------|------------------------|------------------------------|
| 210000 Materiales de administración, emisión de documentos y artículos oficiales | \$107,435.72 | \$0.00 | \$0.00 | \$0.00 | \$0.00 | \$0.00 | \$0.00 | \$0.00 | \$15,598.52 | \$13,480.84 | \$0.00 | \$0.00 | \$0.00 | \$29,059.16 | \$78,376.56 |
| 211000 Materiales, útiles y equipos menores de oficina | \$29,059.16 | \$0.00 | \$0.00 | \$0.00 | \$0.00 | \$0.00 | \$0.00 | \$0.00 | \$15,598.52 | \$13,480.84 | \$0.00 | \$0.00 | \$0.00 | \$29,059.16 | \$0.00 |
| 212000 Materiales y útiles de impresión y reproducción | \$78,376.56 | \$0.00 | \$0.00 | \$0.00 | \$0.00 | \$0.00 | \$0.00 | \$0.00 | \$0.00 | \$0.00 | \$0.00 | \$0.00 | \$0.00 | \$0.00 | \$78,376.56 |
| 300000 SERVICIOS GENERALES | \$173,420.00 | \$0.00 | \$0.00 | \$0.00 | \$0.00 | \$0.00 | \$0.00 | \$0.00 | \$0.00 | \$0.00 | \$0.00 | \$0.00 | \$0.00 | \$0.00 | \$78,376.56 |
| 380000 Servicios oficiales | \$173,420.00 | \$0.00 | \$0.00 | \$0.00 | \$0.00 | \$0.00 | \$0.00 | \$0.00 | \$0.00 | \$138,820.00 | \$34,990.00 | \$0.00 | \$0.00 | \$173,420.00 | \$0.00 |
| 381000 Gastos de ceremonial | \$173,420.00 | \$0.00 | \$0.00 | \$0.00 | \$0.00 | \$0.00 | \$0.00 | \$0.00 | \$0.00 | \$138,820.00 | \$34,990.00 | \$0.00 | \$0.00 | \$173,420.00 | \$0.00 |
| IMPTO. AUTOMOVILES NVOS. 2022 | \$280,855.72 | \$0.00 | \$0.00 | \$0.00 | \$0.00 | \$0.00 | \$0.00 | \$0.00 | \$0.00 | \$152,088.64 | \$34,990.00 | \$0.00 | \$0.00 | \$202,478.16 | \$78,376.56 |
| Total Final | \$79,682,588.41 | \$3,849,371.97 | \$4,206,105.05 | \$7,360,084.00 | \$3,787,893.42 | \$3,837,700.55 | \$4,514,895.14 | \$3,732,919.84 | \$7,282,211.91 | \$6,778,126.20 | \$6,195,562.75 | \$5,445,919.73 | \$10,282,615.75 | \$67,013,498.41 | \$12,649,012.00 |

"Bajo protesta de decir verdad declaramos que los datos contenidos en este estado financiero son veraces y contienen toda la información referente a la situación y/o los resultados del Municipio de Jacala de Ledezma, afirmando ser legalmente responsables de la autenticidad y veracidad de las mismas, y asimismo asumimos la responsabilidad derivada de cualquier declaración en falso sobre las mismas"


C. MA. MARCELA RUBIO PEREZ
PRESIDENTE MUNICIPAL


JUAN GABRIEL HURTADO VIZUETH
SINDICO PROCLARADOR




PRESIDENCIA MUNICIPAL
MUNICIPIO DE JACALA DE LEDEZMA
2020-2024
SINDICO


TEC. ARMANDO VILLEDA PONCE
TESORERO





Cuenta Pública 2022
Municipio de Jacala de Ledezma
HIDALGO

Estado Analítico del Ejercicio del Presupuesto de Egresos por Fuente de Financiamiento Del 01/ene./2022 Al 31/dic./2022

| Ejercicio del Presupuesto | | Egresos Aprobado Al 31/12/2022 | Ampliaciones / (Reducciones) | Egresos Modificado | Egresos Comprometido | Egresos Devengado | Egresos Ejercido | Egresos Pagado | Subejercicio |
|---------------------------|--|--------------------------------|------------------------------|--------------------|----------------------|-------------------|------------------|----------------|--------------|
| 253000 | Medicinas y productos farmacéuticos | \$300,000.00 | | | | | | | |
| 253001 | Medicinas y Productos Farmacéuticos | \$300,000.00 | | \$54,820.03 | \$54,820.03 | \$54,820.03 | \$54,820.03 | \$54,820.03 | \$0.00 |
| 260000 | Combustibles, lubricantes y aditivos | \$237,100.00 | -\$245,179.97 | \$54,820.03 | \$54,820.03 | \$54,820.03 | \$54,820.03 | \$54,820.03 | \$0.00 |
| 261000 | Combustibles, lubricantes y aditivos | \$237,100.00 | -\$73,353.52 | \$163,746.48 | \$118,702.58 | \$118,702.58 | \$118,702.58 | \$118,702.58 | \$45,043.90 |
| 261001 | Combustibles y Lubricantes vehículos y equipos terrestres | \$237,100.00 | -\$73,353.52 | \$163,746.48 | \$118,702.58 | \$118,702.58 | \$118,702.58 | \$118,702.58 | \$45,043.90 |
| 270000 | Vestuario, blancos, prendas de protección y artículos deportivos | \$42,000.00 | -\$13,797.60 | \$28,202.40 | \$28,202.40 | \$28,202.40 | \$28,202.40 | \$28,202.40 | \$0.00 |
| 271000 | Vestuario y uniformes | \$42,000.00 | -\$13,797.60 | \$28,202.40 | \$28,202.40 | \$28,202.40 | \$28,202.40 | \$28,202.40 | \$0.00 |
| 271001 | Vestuario, Uniformes | \$42,000.00 | -\$13,797.60 | \$28,202.40 | \$28,202.40 | \$28,202.40 | \$28,202.40 | \$28,202.40 | \$0.00 |
| 290000 | Herramientas, refacciones y accesorios menores | \$704,400.00 | -\$604,356.54 | \$100,043.46 | \$100,043.46 | \$100,043.46 | \$100,043.46 | \$100,043.46 | \$0.00 |
| 291000 | Herramientas menores | \$42,000.00 | -\$5,614.24 | \$36,385.76 | \$36,385.76 | \$36,385.76 | \$36,385.76 | \$36,385.76 | \$0.00 |
| 291001 | Herramientas Menores | \$42,000.00 | -\$5,614.24 | \$36,385.76 | \$36,385.76 | \$36,385.76 | \$36,385.76 | \$36,385.76 | \$0.00 |
| 292000 | Refacciones y accesorios menores de edificios | \$36,000.00 | -\$36,000.00 | \$0.00 | \$0.00 | \$0.00 | \$0.00 | \$0.00 | \$0.00 |
| 292001 | Refacciones y accesorios menores de edificios | \$36,000.00 | -\$36,000.00 | \$0.00 | \$0.00 | \$0.00 | \$0.00 | \$0.00 | \$0.00 |
| 294000 | Refacciones y accesorios menores de equipo de cómputo y tecnologías de la información | \$14,400.00 | -\$14,400.00 | \$0.00 | \$0.00 | \$0.00 | \$0.00 | \$0.00 | \$0.00 |
| 294001 | Refacciones y accesorios menores de equipo de cómputo y tecnologías de la información | \$14,400.00 | -\$14,400.00 | \$0.00 | \$0.00 | \$0.00 | \$0.00 | \$0.00 | \$0.00 |
| 296000 | Refacciones y accesorios menores de equipo de transporte | \$432,000.00 | -\$366,342.30 | \$63,657.70 | \$63,657.70 | \$63,657.70 | \$63,657.70 | \$63,657.70 | \$0.00 |
| 296001 | Refacciones | \$432,000.00 | -\$366,342.30 | \$63,657.70 | \$63,657.70 | \$63,657.70 | \$63,657.70 | \$63,657.70 | \$0.00 |
| 299000 | Refacciones y accesorios menores otros bienes muebles | \$180,000.00 | -\$180,000.00 | \$0.00 | \$0.00 | \$0.00 | \$0.00 | \$0.00 | \$0.00 |
| 299001 | Refacciones y accesorios menores otros bienes muebles | \$180,000.00 | -\$180,000.00 | \$0.00 | \$0.00 | \$0.00 | \$0.00 | \$0.00 | \$0.00 |
| 300000 | SERVICIOS GENERALES | \$1,590,710.11 | -\$747,254.80 | \$843,455.31 | \$843,455.31 | \$843,455.31 | \$843,455.31 | \$843,455.31 | \$0.00 |
| 310000 | Servicios básicos | \$714,000.00 | -\$69,999.29 | \$644,000.71 | \$644,000.71 | \$644,000.71 | \$644,000.71 | \$644,000.71 | \$0.00 |
| 311000 | Energía eléctrica | \$600,000.00 | -\$31,211.29 | \$568,788.71 | \$568,788.71 | \$568,788.71 | \$568,788.71 | \$568,788.71 | \$0.00 |
| 311001 | Servicio de Energía Eléctrica | \$600,000.00 | -\$31,211.29 | \$568,788.71 | \$568,788.71 | \$568,788.71 | \$568,788.71 | \$568,788.71 | \$0.00 |
| 314000 | Telefonía tradicional | \$24,000.00 | -\$7,252.00 | \$16,748.00 | \$16,748.00 | \$16,748.00 | \$16,748.00 | \$16,748.00 | \$0.00 |
| 314001 | Servicio Telefónico Tradicional | \$24,000.00 | -\$7,252.00 | \$16,748.00 | \$16,748.00 | \$16,748.00 | \$16,748.00 | \$16,748.00 | \$0.00 |
| 317000 | Servicios de acceso de Internet, redes y procesamiento de información | \$90,000.00 | -\$31,536.00 | \$58,464.00 | \$58,464.00 | \$58,464.00 | \$58,464.00 | \$58,464.00 | \$0.00 |
| 317002 | Servicio De Internet | \$90,000.00 | -\$31,536.00 | \$58,464.00 | \$58,464.00 | \$58,464.00 | \$58,464.00 | \$58,464.00 | \$0.00 |
| 320000 | Servicios de arrendamiento | \$90,000.00 | -\$90,000.00 | \$0.00 | \$0.00 | \$0.00 | \$0.00 | \$0.00 | \$0.00 |
| 326000 | Arrendamiento de maquinaria, otros equipos y herramientas | \$90,000.00 | -\$90,000.00 | \$0.00 | \$0.00 | \$0.00 | \$0.00 | \$0.00 | \$0.00 |
| 326001 | Arrendamiento de Maquinaria y Equipo | \$90,000.00 | -\$90,000.00 | \$0.00 | \$0.00 | \$0.00 | \$0.00 | \$0.00 | \$0.00 |
| 330000 | Servicios profesionales, científicos, técnicos y otros servicios | \$56,900.00 | -\$6,340.00 | \$50,560.00 | \$50,560.00 | \$50,560.00 | \$50,560.00 | \$50,560.00 | \$0.00 |
| 331000 | Servicios legales, de contabilidad, auditoría y relacionados | \$2,900.00 | \$8,460.00 | \$11,360.00 | \$11,360.00 | \$11,360.00 | \$11,360.00 | \$11,360.00 | \$0.00 |
| 331001 | Servicios legales | \$2,900.00 | \$8,460.00 | \$11,360.00 | \$11,360.00 | \$11,360.00 | \$11,360.00 | \$11,360.00 | \$0.00 |
| 336000 | Servicios de apoyo administrativo, fotocopiado e impresión | \$54,000.00 | -\$14,800.00 | \$39,200.00 | \$39,200.00 | \$39,200.00 | \$39,200.00 | \$39,200.00 | \$0.00 |
| 336002 | Formas valoradas | \$54,000.00 | -\$14,800.00 | \$39,200.00 | \$39,200.00 | \$39,200.00 | \$39,200.00 | \$39,200.00 | \$0.00 |
| 340000 | Servicios financieros, bancarios y comerciales | \$7,200.00 | -\$7,200.00 | \$0.00 | \$0.00 | \$0.00 | \$0.00 | \$0.00 | \$0.00 |
| 342000 | Servicios de cobranza, investigación crediticia y similar | \$7,200.00 | -\$7,200.00 | \$0.00 | \$0.00 | \$0.00 | \$0.00 | \$0.00 | \$0.00 |
| 342001 | Servicios de cobranza, investigación crediticia y similar | \$7,200.00 | -\$7,200.00 | \$0.00 | \$0.00 | \$0.00 | \$0.00 | \$0.00 | \$0.00 |
| 350000 | Servicios de instalación, reparación, mantenimiento y conservación | \$360,000.00 | -\$301,895.89 | \$58,104.11 | \$58,104.11 | \$58,104.11 | \$58,104.11 | \$58,104.11 | \$0.00 |
| 351000 | Conservación y mantenimiento menor de inmuebles | \$60,000.00 | -\$39,492.74 | \$20,507.26 | \$20,507.26 | \$20,507.26 | \$20,507.26 | \$20,507.26 | \$0.00 |
| 351001 | Conservación y mantenimiento menor de Inmuebles | \$60,000.00 | -\$39,492.74 | \$20,507.26 | \$20,507.26 | \$20,507.26 | \$20,507.26 | \$20,507.26 | \$0.00 |
| 353000 | Instalación, reparación y mantenimiento de equipo de cómputo y tecnologías de la información | \$0.00 | \$6,050.01 | \$6,050.01 | \$6,050.01 | \$6,050.01 | \$6,050.01 | \$6,050.01 | \$0.00 |
| 353001 | Mantenimiento de bienes informáticos | \$0.00 | \$6,050.01 | \$6,050.01 | \$6,050.01 | \$6,050.01 | \$6,050.01 | \$6,050.01 | \$0.00 |



Cuenta Pública 2022
Municipio de Jacala de Ledezma
HIDALGO

Estado Analítico del Ejercicio del Presupuesto de Egresos por Fuente de Financiamiento Del 01/ene./2022 Al 31/dic./2022



| Ejercicio del Presupuesto | | Egresos Aprobado Al 31/12/2022 | Ampliaciones ((Reducciones) | Egresos Modificado | Egresos Comprometido | Egresos Devengado | Egresos Ejercido | Egresos Pagado | Subejercicio |
|---------------------------|---|--------------------------------|-----------------------------|--------------------|----------------------|-------------------|------------------|----------------|--------------|
| 355000 | Reparación y mantenimiento de equipo de transporte | \$300,000.00 | | | | | | | |
| 355001 | Mantenimiento de Vehículos | \$300,000.00 | | | | | | | |
| 360000 | Servicios de comunicación social y publicidad | \$32,610.11 | | | | | | | |
| 363000 | Servicios de creatividad, preproducción y producción de publicidad, excepto internet | \$32,610.11 | | | | | | | |
| 363001 | Servicios de creatividad, preproducción y producción de publicidad, excepto internet | \$32,610.11 | | | | | | | |
| 370000 | Servicios de traslado y viáticos | \$30,000.00 | | | | | | | |
| 375000 | Viáticos en el país | \$30,000.00 | | | | | | | |
| 375001 | Viáticos en el país | \$30,000.00 | | | | | | | |
| 380000 | Servicios oficiales | \$300,000.00 | | | | | | | |
| 382000 | Gastos de orden social y cultural | \$300,000.00 | | | | | | | |
| 382001 | Gastos de orden social | \$300,000.00 | | | | | | | |
| 382002 | Eventos Culturales | \$150,000.00 | | | | | | | |
| 400000 | TRANSFERENCIAS, ASIGNACIONES, SUBSIDIOS Y OTRAS AYUDAS | \$4,365,843.96 | | | | | | | |
| 410000 | Transferencias internas y asignaciones al sector público | \$4,185,843.96 | | | | | | | |
| 415000 | Transferencias internas otorgadas a entidades paraestatales no empresariales y no financieras | \$4,185,843.96 | | | | | | | |
| 415001 | Transferencias internas otorgadas a entidades paraestatales no empresariales y no financieras | \$4,185,843.96 | | | | | | | |
| 440000 | Ayudas sociales | \$180,000.00 | | | | | | | |
| 441000 | Ayudas sociales a personas | \$180,000.00 | | | | | | | |
| 441001 | Ayudas sociales a personas | \$180,000.00 | | | | | | | |
| 448000 | Ayudas por desastres naturales y otros siniestros | \$0.00 | | | | | | | |
| 448001 | Ayudas por desastres naturales y otros siniestros | \$0.00 | | | | | | | |
| 500000 | BIENES MUEBLES, INMUEBLES E INTANGIBLES | \$231,176.00 | | | | | | | |
| 610000 | Mobiliario y equipo de administración | \$36,000.00 | | | | | | | |
| 515000 | Equipo de cómputo y de tecnología de la información | \$36,000.00 | | | | | | | |
| 515001 | Bienes informáticos | \$36,000.00 | | | | | | | |
| 540000 | Vehículos y equipo de transporte | \$177,176.00 | | | | | | | |
| 541000 | Vehículos y equipo terrestre | \$177,176.00 | | | | | | | |
| 541001 | Vehículos y Equipo Terrestre | \$177,176.00 | | | | | | | |
| 549000 | Otros equipos de transporte | \$0.00 | | | | | | | |
| 549001 | Otros equipos de transporte | \$0.00 | | | | | | | |
| 560000 | Maquinaria, otros equipos y herramientas | \$18,000.00 | | | | | | | |
| 567000 | Herramientas y máquinas-herramienta | \$18,000.00 | | | | | | | |
| 567001 | Herramientas y Máquinas-Herramientas | \$18,000.00 | | | | | | | |
| | REPO 2022 | \$8,566,830.07 | | | | | | | |
| 6011 | FDO. GRAL. PARTICIPACIONES 2021 | | | | | | | | |
| 200000 | MATERIALES Y SUMINISTROS | \$0.00 | | | | | | | |
| 210000 | Materiales de administración, emisión de documentos y artículos oficiales | \$0.00 | | | | | | | |
| 212000 | Materiales y útiles de impresión y reproducción | \$0.00 | | | | | | | |
| 212001 | Materiales y Útiles de Impresión | \$0.00 | | | | | | | |
| 216000 | Material de limpieza | \$0.00 | | | | | | | |
| 216001 | Material de Limpieza | \$0.00 | | | | | | | |
| 240000 | Materiales y artículos de construcción | \$0.00 | | | | | | | |
| 246000 | Material eléctrico y electrónico | \$0.00 | | | | | | | |





Cuenta Pública 2022
Municipio de Jacala de Ledezma
HIDALGO

Estado Analítico del Ejercicio del Presupuesto de Egresos por Fuente de Financiamiento Del 01/ene./2022 Al 31/dic./2022

| Ejercicio del Presupuesto | | Egresos Aprobado Al 31/12/2022 | Ampliaciones / (Reducciones) | Egresos Modificado | Egresos Comprometido | Egresos Devengado | Egresos Ejercido | Egresos Pagado | Subejercicio |
|---------------------------|---|--------------------------------|------------------------------|--------------------|----------------------|-------------------|------------------|----------------|--------------|
| 246001 | Material Eléctrico | \$0.00 | | | | | | | |
| 249000 | Otros materiales y artículos de construcción y reparación | \$0.00 | \$9,128.04 | \$9,128.04 | \$9,128.04 | \$9,128.04 | \$9,128.04 | \$9,128.04 | \$0.00 |
| 249001 | Otros materiales y artículos de construcción y reparación | \$0.00 | \$19,332.48 | \$19,332.48 | \$19,332.48 | \$19,332.48 | \$19,332.48 | \$19,332.48 | \$0.00 |
| 250000 | Productos químicos, farmacéuticos y de laboratorio | \$0.00 | \$19,332.48 | \$19,332.48 | \$19,332.48 | \$19,332.48 | \$19,332.48 | \$19,332.48 | \$0.00 |
| 253000 | Medicinas y productos farmacéuticos | \$0.00 | \$62,999.82 | \$62,999.82 | \$62,999.82 | \$62,999.82 | \$62,999.82 | \$62,999.82 | \$0.00 |
| 253001 | Medicinas y Productos Farmacéuticos | \$0.00 | \$62,999.82 | \$62,999.82 | \$62,999.82 | \$62,999.82 | \$62,999.82 | \$62,999.82 | \$0.00 |
| 260000 | Combustibles, lubricantes y aditivos | \$0.00 | \$82,999.82 | \$82,999.82 | \$82,999.82 | \$82,999.82 | \$82,999.82 | \$82,999.82 | \$0.00 |
| 261000 | Combustibles, lubricantes y aditivos | \$0.00 | \$157,854.71 | \$157,854.71 | \$157,854.71 | \$157,854.71 | \$157,854.71 | \$157,854.71 | \$125,901.06 |
| 261001 | Combustibles y Lubricantes vehiculos y equipos terrestres | \$0.00 | \$157,854.71 | \$157,854.71 | \$157,854.71 | \$157,854.71 | \$157,854.71 | \$157,854.71 | \$125,901.06 |
| 270000 | Vestuario, blancos, prendas de protección y artículos deportivos | \$0.00 | \$520.00 | \$520.00 | \$520.00 | \$520.00 | \$520.00 | \$520.00 | \$0.00 |
| 271000 | Vestuario y uniformes | \$0.00 | \$520.00 | \$520.00 | \$520.00 | \$520.00 | \$520.00 | \$520.00 | \$0.00 |
| 271001 | Vestuario, Uniformes | \$0.00 | \$520.00 | \$520.00 | \$520.00 | \$520.00 | \$520.00 | \$520.00 | \$0.00 |
| 290000 | Herramientas, refacciones y accesorios menores | \$0.00 | \$2,561.28 | \$2,561.28 | \$2,561.28 | \$2,561.28 | \$2,561.28 | \$2,561.28 | \$0.00 |
| 296000 | Refacciones y accesorios menores de equipo de transporte | \$0.00 | \$2,561.28 | \$2,561.28 | \$2,561.28 | \$2,561.28 | \$2,561.28 | \$2,561.28 | \$0.00 |
| 296001 | Refacciones | \$0.00 | \$2,561.28 | \$2,561.28 | \$2,561.28 | \$2,561.28 | \$2,561.28 | \$2,561.28 | \$0.00 |
| 300000 | SERVICIOS GENERALES | \$0.00 | \$522,187.75 | \$522,187.75 | \$522,187.75 | \$522,187.75 | \$522,187.75 | \$522,187.75 | \$0.00 |
| 310000 | Servicios básicos | \$0.00 | \$34,104.00 | \$34,104.00 | \$34,104.00 | \$34,104.00 | \$34,104.00 | \$34,104.00 | \$0.00 |
| 317000 | Servicios de acceso de Internet, redes y procesamiento de información | \$0.00 | \$34,104.00 | \$34,104.00 | \$34,104.00 | \$34,104.00 | \$34,104.00 | \$34,104.00 | \$0.00 |
| 317002 | Servicio De Internet | \$0.00 | \$34,104.00 | \$34,104.00 | \$34,104.00 | \$34,104.00 | \$34,104.00 | \$34,104.00 | \$0.00 |
| 350000 | Servicios de instalación, reparación, mantenimiento y conservación | \$0.00 | \$13,243.94 | \$13,243.94 | \$13,243.94 | \$13,243.94 | \$13,243.94 | \$13,243.94 | \$0.00 |
| 355000 | Reparación y mantenimiento de equipo de transporte | \$0.00 | \$13,243.94 | \$13,243.94 | \$13,243.94 | \$13,243.94 | \$13,243.94 | \$13,243.94 | \$0.00 |
| 355001 | Mantenimiento de Vehiculos | \$0.00 | \$13,243.94 | \$13,243.94 | \$13,243.94 | \$13,243.94 | \$13,243.94 | \$13,243.94 | \$0.00 |
| 380000 | Servicios oficiales | \$0.00 | \$217,010.81 | \$217,010.81 | \$217,010.81 | \$217,010.81 | \$217,010.81 | \$217,010.81 | \$0.00 |
| 382000 | Gastos de orden social y cultural | \$0.00 | \$217,010.81 | \$217,010.81 | \$217,010.81 | \$217,010.81 | \$217,010.81 | \$217,010.81 | \$0.00 |
| 382001 | Gastos de orden social | \$0.00 | \$217,010.81 | \$217,010.81 | \$217,010.81 | \$217,010.81 | \$217,010.81 | \$217,010.81 | \$0.00 |
| 390000 | Otros servicios generales | \$0.00 | \$257,829.00 | \$257,829.00 | \$257,829.00 | \$257,829.00 | \$257,829.00 | \$257,829.00 | \$0.00 |
| 398000 | Impuesto sobre nóminas y otros que se deriven de una relacion laboral | \$0.00 | \$257,829.00 | \$257,829.00 | \$257,829.00 | \$257,829.00 | \$257,829.00 | \$257,829.00 | \$0.00 |
| 398001 | Impuesto sobre nóminas y otros que se deriven de una relacion laboral | \$0.00 | \$257,829.00 | \$257,829.00 | \$257,829.00 | \$257,829.00 | \$257,829.00 | \$257,829.00 | \$0.00 |
| 400000 | TRANSFERENCIAS, ASIGNACIONES, SUBSIDIOS Y OTRAS AYUDAS | \$0.00 | \$135,261.72 | \$135,261.72 | \$135,261.72 | \$135,261.72 | \$135,261.72 | \$135,261.72 | \$0.00 |
| 410000 | Transferencias internas y asignaciones al sector público | \$0.00 | \$100,000.00 | \$100,000.00 | \$100,000.00 | \$100,000.00 | \$100,000.00 | \$100,000.00 | \$0.00 |
| 415000 | Transferencias internas otorgadas a entidades paraestatales no empresariales y no financieras | \$0.00 | \$100,000.00 | \$100,000.00 | \$100,000.00 | \$100,000.00 | \$100,000.00 | \$100,000.00 | \$0.00 |
| 415001 | Transferencias internas otorgadas a entidades paraestatales no empresariales y no financieras | \$0.00 | \$100,000.00 | \$100,000.00 | \$100,000.00 | \$100,000.00 | \$100,000.00 | \$100,000.00 | \$0.00 |
| 440000 | Ayudas sociales | \$0.00 | \$35,261.72 | \$35,261.72 | \$35,261.72 | \$35,261.72 | \$35,261.72 | \$35,261.72 | \$0.00 |
| 441000 | Ayudas sociales a personas | \$0.00 | \$35,261.72 | \$35,261.72 | \$35,261.72 | \$35,261.72 | \$35,261.72 | \$35,261.72 | \$0.00 |
| 441001 | Ayudas sociales a personas | \$0.00 | \$35,261.72 | \$35,261.72 | \$35,261.72 | \$35,261.72 | \$35,261.72 | \$35,261.72 | \$0.00 |
| 500000 | BIENES MUEBLES, INMUEBLES E INTANGIBLES | \$0.00 | \$56,550.00 | \$56,550.00 | \$56,550.00 | \$56,550.00 | \$56,550.00 | \$56,550.00 | \$0.00 |
| 510000 | Mobiliario y equipo de administración | \$0.00 | \$56,550.00 | \$56,550.00 | \$56,550.00 | \$56,550.00 | \$56,550.00 | \$56,550.00 | \$0.00 |
| 512000 | Muebles, excepto de oficina y estantería | \$0.00 | \$56,550.00 | \$56,550.00 | \$56,550.00 | \$56,550.00 | \$56,550.00 | \$56,550.00 | \$0.00 |
| 512001 | Muebles, excepto de oficina y estantería | \$0.00 | \$56,550.00 | \$56,550.00 | \$56,550.00 | \$56,550.00 | \$56,550.00 | \$56,550.00 | \$0.00 |
| | FDO. GRAL. PARTICIPACIONES 2022 | \$0.00 | \$1,007,637.20 | \$1,007,637.20 | \$881,736.14 | \$881,736.14 | \$881,736.14 | \$881,736.14 | \$125,901.06 |
| 5012 | FDO. GRAL. PARTICIPACIONES 2022 | \$0.00 | \$1,007,637.20 | \$1,007,637.20 | \$881,736.14 | \$881,736.14 | \$881,736.14 | \$881,736.14 | \$125,901.06 |





Cuenta Pública 2022
Municipio de Jacala de Ledezma
HIDALGO

Estado Analítico del Ejercicio del Presupuesto de Egresos por Fuente de Financiamiento Del 01/ene./2022 Al 31/dic./2022

| Ejercicio del Presupuesto | | Egresos Aprobado Al 31/12/2022 | Ampliaciones/(Reducciones) | Egresos Modificado | Egresos Comprometido | Egresos Devengado | Egresos Ejercido | Egresos Pagado | Subejercicio |
|---------------------------|---|--------------------------------|----------------------------|--------------------|----------------------|-------------------|------------------|-----------------|--------------|
| 100000 | SERVICIOS PERSONALES | | | | | | | | |
| 120000 | Remuneraciones al personal de carácter transitorio | \$14,969,132.00 | -1,187,148.00 | \$13,781,984.00 | \$13,781,984.00 | \$13,781,984.00 | \$13,781,984.00 | \$13,781,984.00 | \$0.00 |
| 122000 | Sueldos base al personal eventual | \$11,795,976.00 | -528,002.00 | \$11,267,974.00 | \$11,267,974.00 | \$11,267,974.00 | \$11,267,974.00 | \$11,267,974.00 | \$0.00 |
| 122001 | Sueldo Base a Personal Eventual | \$11,795,976.00 | -528,002.00 | \$11,267,974.00 | \$11,267,974.00 | \$11,267,974.00 | \$11,267,974.00 | \$11,267,974.00 | \$0.00 |
| 130000 | Remuneraciones adicionales y especiales | \$2,420,932.00 | \$93,078.00 | \$2,514,010.00 | \$2,514,010.00 | \$2,514,010.00 | \$2,514,010.00 | \$2,514,010.00 | \$0.00 |
| 132000 | Primas de vacaciones, dominical y gratificación de fin de año | \$1,856,932.00 | \$24,078.00 | \$1,881,010.00 | \$1,881,010.00 | \$1,881,010.00 | \$1,881,010.00 | \$1,881,010.00 | \$0.00 |
| 132002 | Gratificación Anual | \$1,856,932.00 | \$24,078.00 | \$1,881,010.00 | \$1,881,010.00 | \$1,881,010.00 | \$1,881,010.00 | \$1,881,010.00 | \$0.00 |
| 134000 | Compensaciones | \$564,000.00 | \$89,000.00 | \$633,000.00 | \$633,000.00 | \$633,000.00 | \$633,000.00 | \$633,000.00 | \$0.00 |
| 134001 | Compensaciones | \$564,000.00 | \$89,000.00 | \$633,000.00 | \$633,000.00 | \$633,000.00 | \$633,000.00 | \$633,000.00 | \$0.00 |
| 160000 | Previsiones | \$752,224.00 | -752,224.00 | \$0.00 | \$0.00 | \$0.00 | \$0.00 | \$0.00 | \$0.00 |
| 161000 | Previsiones de carácter laboral, económica y de seguridad social | \$752,224.00 | -752,224.00 | \$0.00 | \$0.00 | \$0.00 | \$0.00 | \$0.00 | \$0.00 |
| 161001 | Provisiones sobre remuneraciones | \$752,224.00 | -752,224.00 | \$0.00 | \$0.00 | \$0.00 | \$0.00 | \$0.00 | \$0.00 |
| 200000 | MATERIALES Y SUMINISTROS | \$693,000.00 | | \$1,451,831.94 | \$761,831.94 | \$761,831.94 | \$761,831.94 | \$761,831.94 | \$690,000.00 |
| 210000 | Materiales de administración, emisión de documentos y artículos oficiales | \$174,000.00 | -64,246.08 | \$109,753.92 | \$109,753.92 | \$109,753.92 | \$109,753.92 | \$109,753.92 | \$0.00 |
| 211000 | Materiales, útiles y equipos menores de oficina | \$96,000.00 | -57,392.94 | \$38,607.06 | \$38,607.06 | \$38,607.06 | \$38,607.06 | \$38,607.06 | \$0.00 |
| 211001 | Material de Oficina | \$96,000.00 | -57,392.94 | \$38,607.06 | \$38,607.06 | \$38,607.06 | \$38,607.06 | \$38,607.06 | \$0.00 |
| 212000 | Materiales y útiles de impresión y reproducción | \$42,000.00 | -29,633.24 | \$12,366.76 | \$12,366.76 | \$12,366.76 | \$12,366.76 | \$12,366.76 | \$0.00 |
| 212001 | Materiales y Útiles de Impresión | \$42,000.00 | -29,633.24 | \$12,366.76 | \$12,366.76 | \$12,366.76 | \$12,366.76 | \$12,366.76 | \$0.00 |
| 215000 | Material impreso e información digital | \$0.00 | \$6,495.00 | \$6,495.00 | \$6,495.00 | \$6,495.00 | \$6,495.00 | \$6,495.00 | \$0.00 |
| 215001 | Suscripciones a Publicaciones y Periódicos | \$0.00 | \$6,495.00 | \$6,495.00 | \$6,495.00 | \$6,495.00 | \$6,495.00 | \$6,495.00 | \$0.00 |
| 216000 | Material de limpieza | \$36,000.00 | \$18,285.10 | \$52,285.10 | \$52,285.10 | \$52,285.10 | \$52,285.10 | \$52,285.10 | \$0.00 |
| 216001 | Material de Limpieza | \$36,000.00 | \$18,285.10 | \$52,285.10 | \$52,285.10 | \$52,285.10 | \$52,285.10 | \$52,285.10 | \$0.00 |
| 240000 | Materiales y artículos de construcción y de reparación | \$48,000.00 | 688,775.60 | \$736,775.60 | \$136,775.60 | \$136,775.60 | \$136,775.60 | \$136,775.60 | \$600,000.00 |
| 246000 | Material eléctrico y electrónico | \$24,000.00 | -17,724.40 | \$6,275.60 | \$6,275.60 | \$6,275.60 | \$6,275.60 | \$6,275.60 | \$0.00 |
| 246002 | Material Electrónico | \$24,000.00 | -17,724.40 | \$6,275.60 | \$6,275.60 | \$6,275.60 | \$6,275.60 | \$6,275.60 | \$0.00 |
| 248000 | Materiales complementarios | \$0.00 | \$350,000.00 | \$350,000.00 | \$0.00 | \$0.00 | \$0.00 | \$0.00 | \$350,000.00 |
| 248001 | Materiales complementarios | \$0.00 | \$350,000.00 | \$350,000.00 | \$0.00 | \$0.00 | \$0.00 | \$0.00 | \$350,000.00 |
| 249000 | Otros materiales y artículos de construcción y reparación | \$24,000.00 | \$356,500.00 | \$380,500.00 | \$130,500.00 | \$130,500.00 | \$130,500.00 | \$130,500.00 | \$250,000.00 |
| 249001 | Otros materiales y artículos de construcción y reparación | \$24,000.00 | \$356,500.00 | \$380,500.00 | \$130,500.00 | \$130,500.00 | \$130,500.00 | \$130,500.00 | \$250,000.00 |
| 250000 | Productos químicos, farmacéuticos y de laboratorio | \$30,000.00 | -4,306.00 | \$25,694.00 | \$25,694.00 | \$25,694.00 | \$25,694.00 | \$25,694.00 | \$0.00 |
| 253000 | Medicinas y productos farmacéuticos | \$30,000.00 | -4,306.00 | \$25,694.00 | \$25,694.00 | \$25,694.00 | \$25,694.00 | \$25,694.00 | \$0.00 |
| 253001 | Medicinas y Productos Farmacéuticos | \$30,000.00 | -4,306.00 | \$25,694.00 | \$25,694.00 | \$25,694.00 | \$25,694.00 | \$25,694.00 | \$0.00 |
| 260000 | Combustibles, lubricantes y aditivos | \$420,000.00 | \$63,740.42 | \$483,740.42 | \$483,740.42 | \$483,740.42 | \$483,740.42 | \$483,740.42 | \$0.00 |
| 261000 | Combustibles, lubricantes y aditivos | \$420,000.00 | \$63,740.42 | \$483,740.42 | \$483,740.42 | \$483,740.42 | \$483,740.42 | \$483,740.42 | \$0.00 |
| 261001 | Combustibles y Lubricantes vehículos y equipos terrestres | \$420,000.00 | \$63,740.42 | \$483,740.42 | \$483,740.42 | \$483,740.42 | \$483,740.42 | \$483,740.42 | \$0.00 |
| 270000 | Vestuario, blancos, prendas de protección y artículos deportivos | \$0.00 | \$10,000.00 | \$10,000.00 | \$0.00 | \$0.00 | \$0.00 | \$0.00 | \$10,000.00 |
| 271000 | Vestuario y uniformes | \$0.00 | \$10,000.00 | \$10,000.00 | \$0.00 | \$0.00 | \$0.00 | \$0.00 | \$10,000.00 |
| 271001 | Vestuario, Uniformes | \$0.00 | \$10,000.00 | \$10,000.00 | \$0.00 | \$0.00 | \$0.00 | \$0.00 | \$10,000.00 |
| 290000 | Herramientas, refacciones y accesorios menores | \$21,000.00 | 64,868.00 | \$85,868.00 | \$5,868.00 | \$5,868.00 | \$5,868.00 | \$5,868.00 | \$80,000.00 |
| 291000 | Herramientas menores | \$21,000.00 | -15,132.00 | \$5,868.00 | \$5,868.00 | \$5,868.00 | \$5,868.00 | \$5,868.00 | \$0.00 |
| 291001 | Herramientas Menores | \$21,000.00 | -15,132.00 | \$5,868.00 | \$5,868.00 | \$5,868.00 | \$5,868.00 | \$5,868.00 | \$0.00 |
| 296000 | Refacciones y accesorios menores de equipo de transporte | \$0.00 | \$80,000.00 | \$80,000.00 | \$0.00 | \$0.00 | \$0.00 | \$0.00 | \$80,000.00 |
| 296001 | Refacciones | \$0.00 | \$80,000.00 | \$80,000.00 | \$0.00 | \$0.00 | \$0.00 | \$0.00 | \$80,000.00 |
| 300000 | SERVICIOS GENERALES | \$1,782,500.00 | \$660,022.47 | \$2,442,522.47 | \$1,982,522.47 | \$1,982,522.47 | \$1,982,522.47 | \$1,982,522.47 | \$460,000.00 |
| 320000 | Servicios de arrendamiento | \$720,000.00 | \$73,874.00 | \$793,874.00 | \$793,874.00 | \$793,874.00 | \$793,874.00 | \$793,874.00 | \$0.00 |
| 326000 | Arrendamiento de maquinaria, otros equipos y herramientas | \$720,000.00 | \$73,874.00 | \$793,874.00 | \$793,874.00 | \$793,874.00 | \$793,874.00 | \$793,874.00 | \$0.00 |
| 326001 | Arrendamiento de Maquinaria y Equipo | \$720,000.00 | \$73,874.00 | \$793,874.00 | \$793,874.00 | \$793,874.00 | \$793,874.00 | \$793,874.00 | \$0.00 |



Cuenta Pública 2022
Municipio de Jacala de Ledezma
HIDALGO

Estado Analítico del Ejercicio del Presupuesto de Egresos por Fuente de Financiamiento Del 01/ene./2022 Al 31/dic./2022



| Ejercicio del Presupuesto | | Egresos Aprobado Al 31/12/2022 | Ampliaciones / (Reducciones) | Egresos Modificado | Egresos Comprometido | Egresos Devengado | Egresos Ejercido | Egresos Pagado | Subejercicio |
|---------------------------|---|--------------------------------|------------------------------|------------------------|------------------------|------------------------|------------------------|------------------------|-----------------------|
| 350000 | Servicios de instalación, reparación, mantenimiento y conservación | \$0.00 | \$160,000.00 | \$160,000.00 | \$0.00 | \$0.00 | \$0.00 | \$0.00 | \$160,000.00 |
| 355000 | Reparación y mantenimiento de equipo de transporte | \$0.00 | \$160,000.00 | \$160,000.00 | \$0.00 | \$0.00 | \$0.00 | \$0.00 | \$160,000.00 |
| 355001 | Mantenimiento de Vehículos | \$0.00 | \$160,000.00 | \$160,000.00 | \$0.00 | \$0.00 | \$0.00 | \$0.00 | \$160,000.00 |
| 360000 | Servicios de comunicación social y publicidad | \$42,500.00 | \$43,398.00 | \$85,898.00 | \$85,898.00 | \$85,898.00 | \$85,898.00 | \$85,898.00 | \$0.00 |
| 369000 | Otros servicios de información | \$42,500.00 | \$43,398.00 | \$85,898.00 | \$85,898.00 | \$85,898.00 | \$85,898.00 | \$85,898.00 | \$0.00 |
| 369001 | Otros servicios de información | \$42,500.00 | \$43,398.00 | \$85,898.00 | \$85,898.00 | \$85,898.00 | \$85,898.00 | \$85,898.00 | \$0.00 |
| 380000 | Servicios oficiales | \$920,000.00 | -\$127,447.83 | \$792,552.47 | \$642,552.47 | \$642,552.47 | \$642,552.47 | \$642,552.47 | \$150,000.00 |
| 382000 | Gastos de orden social y cultural | \$920,000.00 | -\$127,447.83 | \$792,552.47 | \$642,552.47 | \$642,552.47 | \$642,552.47 | \$642,552.47 | \$150,000.00 |
| 382001 | Gastos de orden social | \$270,000.00 | \$370,137.75 | \$640,137.75 | \$490,137.75 | \$490,137.75 | \$490,137.75 | \$490,137.75 | \$150,000.00 |
| 382002 | Eventos Culturales | \$650,000.00 | -\$497,585.28 | \$152,414.72 | \$152,414.72 | \$152,414.72 | \$152,414.72 | \$152,414.72 | \$0.00 |
| 390000 | Otros servicios generales | \$100,000.00 | \$510,198.00 | \$610,198.00 | \$460,198.00 | \$460,198.00 | \$460,198.00 | \$460,198.00 | \$150,000.00 |
| 398000 | Impuesto sobre nóminas y otros que se deriven de una relacion laboral | \$100,000.00 | \$510,198.00 | \$610,198.00 | \$460,198.00 | \$460,198.00 | \$460,198.00 | \$460,198.00 | \$150,000.00 |
| 398001 | Impuesto sobre nóminas y otros que se deriven de una relacion laboral | \$100,000.00 | \$510,198.00 | \$610,198.00 | \$460,198.00 | \$460,198.00 | \$460,198.00 | \$460,198.00 | \$150,000.00 |
| 400000 | TRANSFERENCIAS, ASIGNACIONES, SUBSIDIOS Y OTRAS AYUDAS | \$4,949,266.76 | \$1,863,596.71 | \$6,812,862.47 | \$6,224,452.21 | \$6,224,452.21 | \$6,224,452.21 | \$6,224,452.21 | \$588,410.26 |
| 410000 | Transferencias internas y asignaciones al sector público | \$3,357,921.80 | \$1,767,002.11 | \$5,124,923.91 | \$5,034,923.91 | \$5,034,923.91 | \$5,034,923.91 | \$5,034,923.91 | \$90,000.00 |
| 415000 | Transferencias internas otorgadas a entidades paraestatales no empresariales y no financieras | \$3,357,921.80 | \$1,767,002.11 | \$5,124,923.91 | \$5,034,923.91 | \$5,034,923.91 | \$5,034,923.91 | \$5,034,923.91 | \$90,000.00 |
| 415001 | Transferencias internas otorgadas a entidades paraestatales no empresariales y no financieras | \$3,357,921.80 | \$1,767,002.11 | \$5,124,923.91 | \$5,034,923.91 | \$5,034,923.91 | \$5,034,923.91 | \$5,034,923.91 | \$90,000.00 |
| 420000 | Transferencias al resto del sector público | \$420,000.00 | \$15,808.00 | \$435,808.00 | \$435,808.00 | \$435,808.00 | \$435,808.00 | \$435,808.00 | \$0.00 |
| 421000 | Transferencias otorgadas a organismos entidades paraestatales no empresariales y no financieras | \$420,000.00 | \$15,808.00 | \$435,808.00 | \$435,808.00 | \$435,808.00 | \$435,808.00 | \$435,808.00 | \$0.00 |
| 421001 | Transferencias otorgadas a organismos entidades paraestatales no empresariales y no financieras | \$420,000.00 | \$15,808.00 | \$435,808.00 | \$435,808.00 | \$435,808.00 | \$435,808.00 | \$435,808.00 | \$0.00 |
| 440000 | Ayudas sociales | \$767,975.96 | \$97,593.60 | \$865,569.56 | \$367,159.30 | \$367,159.30 | \$367,159.30 | \$367,159.30 | \$498,410.26 |
| 441000 | Ayudas sociales a personas | \$767,975.96 | \$97,593.60 | \$865,569.56 | \$367,159.30 | \$367,159.30 | \$367,159.30 | \$367,159.30 | \$498,410.26 |
| 441001 | Ayudas sociales a personas | \$767,975.96 | \$97,593.60 | \$865,569.56 | \$367,159.30 | \$367,159.30 | \$367,159.30 | \$367,159.30 | \$498,410.26 |
| 450000 | Pensiones y jubilaciones | \$403,368.00 | -\$16,807.00 | \$386,561.00 | \$386,561.00 | \$386,561.00 | \$386,561.00 | \$386,561.00 | \$0.00 |
| 452000 | Jubilaciones | \$403,368.00 | -\$16,807.00 | \$386,561.00 | \$386,561.00 | \$386,561.00 | \$386,561.00 | \$386,561.00 | \$0.00 |
| 452001 | Jubilaciones | \$403,368.00 | -\$16,807.00 | \$386,561.00 | \$386,561.00 | \$386,561.00 | \$386,561.00 | \$386,561.00 | \$0.00 |
| | FDO. GRAL. PARTICIPACIONES 2022 | \$22,393,897.76 | \$2,095,303.12 | \$24,489,200.88 | \$22,750,790.62 | \$22,750,790.62 | \$22,750,790.62 | \$22,750,790.62 | \$1,738,410.26 |
| 6021 | FDO. FOMENTO MPAL. 2021 | | | | | | | | |
| 200000 | MATERIALES Y SUMINISTROS | \$0.00 | \$191,322.83 | \$191,322.83 | \$191,322.83 | \$191,322.83 | \$191,322.83 | \$191,322.83 | \$0.00 |
| 210000 | Materiales de administración, emisión de documentos y artículos oficiales | \$0.00 | \$9,472.56 | \$9,472.56 | \$9,472.56 | \$9,472.56 | \$9,472.56 | \$9,472.56 | \$0.00 |
| 211000 | Materiales, útiles y equipos menores de oficina | \$0.00 | \$6,340.56 | \$6,340.56 | \$6,340.56 | \$6,340.56 | \$6,340.56 | \$6,340.56 | \$0.00 |
| 211001 | Material de Oficina | \$0.00 | \$6,340.56 | \$6,340.56 | \$6,340.56 | \$6,340.56 | \$6,340.56 | \$6,340.56 | \$0.00 |
| 212000 | Materiales y útiles de impresión y reproducción | \$0.00 | \$3,132.00 | \$3,132.00 | \$3,132.00 | \$3,132.00 | \$3,132.00 | \$3,132.00 | \$0.00 |
| 212001 | Materiales y Útiles de Impresión y Reproducción | \$0.00 | \$3,132.00 | \$3,132.00 | \$3,132.00 | \$3,132.00 | \$3,132.00 | \$3,132.00 | \$0.00 |
| 240000 | Materiales y artículos de construcción y de reparación | \$0.00 | \$67,596.72 | \$67,596.72 | \$67,596.72 | \$67,596.72 | \$67,596.72 | \$67,596.72 | \$0.00 |
| 246000 | Material eléctrico y electrónico | \$0.00 | \$17,513.40 | \$17,513.40 | \$17,513.40 | \$17,513.40 | \$17,513.40 | \$17,513.40 | \$0.00 |
| 246001 | Material Eléctrico | \$0.00 | \$17,513.40 | \$17,513.40 | \$17,513.40 | \$17,513.40 | \$17,513.40 | \$17,513.40 | \$0.00 |
| 249000 | Otros materiales y artículos de construcción y reparación | \$0.00 | \$50,083.32 | \$50,083.32 | \$50,083.32 | \$50,083.32 | \$50,083.32 | \$50,083.32 | \$0.00 |
| 249001 | Otros materiales y artículos de construcción y reparación | \$0.00 | \$50,083.32 | \$50,083.32 | \$50,083.32 | \$50,083.32 | \$50,083.32 | \$50,083.32 | \$0.00 |
| 260000 | Combustibles, lubricantes y otros | \$0.00 | \$8,959.91 | \$8,959.91 | \$8,959.91 | \$8,959.91 | \$8,959.91 | \$8,959.91 | \$0.00 |



[Handwritten signature]

Cuenta Pública 2022
Municipio de Jacala de Ledezma
HIDALGO

Estado Analítico del Ejercicio del Presupuesto de Egresos por Fuente de Financiamiento Del 01/ene./2022 Al 31/dic./2022



[Handwritten signature]

| Ejercicio del Presupuesto | | Egresos Aprobado Al 31/12/2022 | Ampliaciones ((Reducciones) | Egresos Modificado | Egresos Comprometido | Egresos Devengado | Egresos Ejercido | Egresos Pagado | Subejercicio |
|---------------------------|---|--------------------------------|-----------------------------|--------------------|----------------------|-------------------|------------------|----------------|--------------|
| 261000 | Combustibles, lubricantes y aditivos | \$0.00 | \$8,959.91 | \$8,959.91 | \$8,959.91 | \$8,959.91 | \$8,959.91 | \$8,959.91 | \$0.00 |
| 261001 | Combustibles y Lubricantes vehículos y equipos terrestres | \$0.00 | \$8,959.91 | \$8,959.91 | \$8,959.91 | \$8,959.91 | \$8,959.91 | \$8,959.91 | \$0.00 |
| 290000 | Herramientas, refacciones y accesorios menores | \$0.00 | \$105,293.64 | \$105,293.64 | \$105,293.64 | \$105,293.64 | \$105,293.64 | \$105,293.64 | \$0.00 |
| 296000 | Refacciones y accesorios menores de equipo de transporte | \$0.00 | \$105,293.64 | \$105,293.64 | \$105,293.64 | \$105,293.64 | \$105,293.64 | \$105,293.64 | \$0.00 |
| 296001 | Refacciones | \$0.00 | \$105,293.64 | \$105,293.64 | \$105,293.64 | \$105,293.64 | \$105,293.64 | \$105,293.64 | \$0.00 |
| 300000 | SERVICIOS GENERALES | \$0.00 | \$39,232.15 | \$39,232.15 | \$39,232.15 | \$39,232.15 | \$39,232.15 | \$39,232.15 | \$0.00 |
| 320000 | Servicios de arrendamiento | \$0.00 | \$25,752.00 | \$25,752.00 | \$25,752.00 | \$25,752.00 | \$25,752.00 | \$25,752.00 | \$0.00 |
| 326000 | Arrendamiento de maquinaria, otros equipos y herramientas | \$0.00 | \$25,752.00 | \$25,752.00 | \$25,752.00 | \$25,752.00 | \$25,752.00 | \$25,752.00 | \$0.00 |
| 326001 | Arrendamiento de Maquinaria y Equipo | \$0.00 | \$25,752.00 | \$25,752.00 | \$25,752.00 | \$25,752.00 | \$25,752.00 | \$25,752.00 | \$0.00 |
| 350000 | Servicios de instalación, reparación, mantenimiento y conservación | \$0.00 | \$10,726.12 | \$10,726.12 | \$10,726.12 | \$10,726.12 | \$10,726.12 | \$10,726.12 | \$0.00 |
| 355000 | Reparación y mantenimiento de equipo de transporte | \$0.00 | \$10,726.12 | \$10,726.12 | \$10,726.12 | \$10,726.12 | \$10,726.12 | \$10,726.12 | \$0.00 |
| 355001 | Mantenimiento de Vehículos | \$0.00 | \$10,726.12 | \$10,726.12 | \$10,726.12 | \$10,726.12 | \$10,726.12 | \$10,726.12 | \$0.00 |
| 380000 | Servicios oficiales | \$0.00 | \$2,754.03 | \$2,754.03 | \$2,754.03 | \$2,754.03 | \$2,754.03 | \$2,754.03 | \$0.00 |
| 382000 | Gastos de orden social y cultural | \$0.00 | \$2,754.03 | \$2,754.03 | \$2,754.03 | \$2,754.03 | \$2,754.03 | \$2,754.03 | \$0.00 |
| 382001 | Gastos de orden social | \$0.00 | \$2,754.03 | \$2,754.03 | \$2,754.03 | \$2,754.03 | \$2,754.03 | \$2,754.03 | \$0.00 |
| 400000 | TRANSFERENCIAS, ASIGNACIONES, SUBSIDIOS Y OTRAS AYUDAS | \$0.00 | \$284,959.00 | \$284,959.00 | \$284,959.00 | \$284,959.00 | \$284,959.00 | \$284,959.00 | \$0.00 |
| 410000 | Transferencias internas y asignaciones al sector público | \$0.00 | \$200,000.00 | \$200,000.00 | \$200,000.00 | \$200,000.00 | \$200,000.00 | \$200,000.00 | \$0.00 |
| 415000 | Transferencias internas otorgadas a entidades paraestatales no empresariales y no financieras | \$0.00 | \$200,000.00 | \$200,000.00 | \$200,000.00 | \$200,000.00 | \$200,000.00 | \$200,000.00 | \$0.00 |
| 415001 | Transferencias internas otorgadas a entidades paraestatales no empresariales y no financieras | \$0.00 | \$200,000.00 | \$200,000.00 | \$200,000.00 | \$200,000.00 | \$200,000.00 | \$200,000.00 | \$0.00 |
| 440000 | Ayudas sociales | \$0.00 | \$84,959.00 | \$84,959.00 | \$84,959.00 | \$84,959.00 | \$84,959.00 | \$84,959.00 | \$0.00 |
| 441000 | Ayudas sociales a personas | \$0.00 | \$84,959.00 | \$84,959.00 | \$84,959.00 | \$84,959.00 | \$84,959.00 | \$84,959.00 | \$0.00 |
| 441001 | Ayudas sociales a personas | \$0.00 | \$84,959.00 | \$84,959.00 | \$84,959.00 | \$84,959.00 | \$84,959.00 | \$84,959.00 | \$0.00 |
| 5022 | FDO. FOMENTO MPAL. 2021 | \$0.00 | \$515,513.98 | \$515,513.98 | \$515,513.98 | \$515,513.98 | \$515,513.98 | \$515,513.98 | \$0.00 |
| 5022 | FDO. FOMENTO MPAL. 2022 | \$0.00 | \$515,513.98 | \$515,513.98 | \$515,513.98 | \$515,513.98 | \$515,513.98 | \$515,513.98 | \$0.00 |
| 100000 | SERVICIOS PERSONALES | \$2,347,656.00 | -\$5,733.00 | \$2,341,923.00 | \$2,341,923.00 | \$2,341,923.00 | \$2,341,923.00 | \$2,341,923.00 | \$0.00 |
| 110000 | Remuneraciones al personal de carácter permanente | \$2,347,656.00 | -\$5,733.00 | \$2,341,923.00 | \$2,341,923.00 | \$2,341,923.00 | \$2,341,923.00 | \$2,341,923.00 | \$0.00 |
| 111000 | Dietas | \$2,347,656.00 | -\$5,733.00 | \$2,341,923.00 | \$2,341,923.00 | \$2,341,923.00 | \$2,341,923.00 | \$2,341,923.00 | \$0.00 |
| 111001 | Dietas | \$2,347,656.00 | -\$5,733.00 | \$2,341,923.00 | \$2,341,923.00 | \$2,341,923.00 | \$2,341,923.00 | \$2,341,923.00 | \$0.00 |
| 200000 | MATERIALES Y SUMINISTROS | \$960,000.00 | \$1,093,029.45 | \$2,053,029.45 | \$1,507,515.76 | \$1,507,515.76 | \$1,507,515.76 | \$1,507,515.76 | \$545,513.69 |
| 210000 | Materiales de administración, emisión de documentos y artículos oficiales | \$0.00 | \$200,000.00 | \$200,000.00 | \$0.00 | \$0.00 | \$0.00 | \$0.00 | \$200,000.00 |
| 211000 | Materiales, útiles y equipos menores de oficina | \$0.00 | \$150,000.00 | \$150,000.00 | \$0.00 | \$0.00 | \$0.00 | \$0.00 | \$150,000.00 |
| 211001 | Material de Oficina | \$0.00 | \$150,000.00 | \$150,000.00 | \$0.00 | \$0.00 | \$0.00 | \$0.00 | \$150,000.00 |
| 212000 | Materiales y útiles de impresión y reproducción | \$0.00 | \$50,000.00 | \$50,000.00 | \$0.00 | \$0.00 | \$0.00 | \$0.00 | \$50,000.00 |
| 212001 | Materiales y Útiles de Impresión | \$0.00 | \$50,000.00 | \$50,000.00 | \$0.00 | \$0.00 | \$0.00 | \$0.00 | \$50,000.00 |
| 220000 | Alimentos y utensilios | \$0.00 | \$25,000.00 | \$25,000.00 | \$0.00 | \$0.00 | \$0.00 | \$0.00 | \$25,000.00 |
| 221000 | Productos alimenticios para personas | \$0.00 | \$25,000.00 | \$25,000.00 | \$0.00 | \$0.00 | \$0.00 | \$0.00 | \$25,000.00 |
| 221001 | Alimentación de Personas | \$0.00 | \$25,000.00 | \$25,000.00 | \$0.00 | \$0.00 | \$0.00 | \$0.00 | \$25,000.00 |
| 240000 | Materiales y artículos de construcción y de reparación | \$0.00 | \$275,513.69 | \$275,513.69 | \$0.00 | \$0.00 | \$0.00 | \$0.00 | \$275,513.69 |
| 246000 | Material eléctrico y electrónico | \$0.00 | \$75,000.00 | \$75,000.00 | \$0.00 | \$0.00 | \$0.00 | \$0.00 | \$75,000.00 |
| 246001 | Material Eléctrico | \$0.00 | \$75,000.00 | \$75,000.00 | \$0.00 | \$0.00 | \$0.00 | \$0.00 | \$75,000.00 |
| 249000 | Otros materiales y artículos de construcción y reparación | \$0.00 | \$200,513.69 | \$200,513.69 | \$0.00 | \$0.00 | \$0.00 | \$0.00 | \$200,513.69 |
| 249001 | Otros materiales y artículos de construcción y reparación | \$0.00 | \$200,513.69 | \$200,513.69 | \$0.00 | \$0.00 | \$0.00 | \$0.00 | \$200,513.69 |
| 260000 | Combustibles, lubricantes y aditivos | \$840,000.00 | \$515,074.46 | \$1,355,074.46 | \$1,355,074.46 | \$1,355,074.46 | \$1,355,074.46 | \$1,355,074.46 | \$0.00 |
| 261000 | Combustibles, lubricantes y aditivos | \$840,000.00 | \$515,074.46 | \$1,355,074.46 | \$1,355,074.46 | \$1,355,074.46 | \$1,355,074.46 | \$1,355,074.46 | \$0.00 |



[Handwritten signature]

Cuenta Pública 2022
Municipio de Jacala de Ledezma
HIDALGO

Estado Analítico del Ejercicio del Presupuesto de Egresos por Fuente de Financiamiento Del 01/ene./2022 Al 31/dic./2022



| Ejercicio del Presupuesto | | Egresos Aprobado Al 31/12/2022 | Ampliaciones ((Reducciones) | Egresos Modificado | Egresos Comprometido | Egresos Devengado | Egresos Ejercido | Egresos Pagado | Subejercicio |
|---------------------------|---|--------------------------------|-----------------------------|--------------------|----------------------|-------------------|------------------|-----------------|----------------|
| 261001 | Combustibles y Lubricantes vehículos y equipos terrestres | \$600,000.00 | \$755,074.46 | \$1,355,074.46 | \$1,355,074.46 | \$1,355,074.46 | \$1,355,074.46 | \$1,355,074.46 | \$0.00 |
| 261003 | Combustibles y Lubricantes para otro tipo vehículos | \$240,000.00 | -\$240,000.00 | \$0.00 | \$0.00 | \$0.00 | \$0.00 | \$0.00 | \$0.00 |
| 290000 | Herramientas, refacciones y accesorios menores | \$120,000.00 | \$77,441.30 | \$197,441.30 | \$152,441.30 | \$152,441.30 | \$152,441.30 | \$152,441.30 | \$45,000.00 |
| 296000 | Refacciones y accesorios menores de equipo de transporte | \$120,000.00 | \$77,441.30 | \$197,441.30 | \$152,441.30 | \$152,441.30 | \$152,441.30 | \$152,441.30 | \$45,000.00 |
| 296001 | Refacciones | \$120,000.00 | \$77,441.30 | \$197,441.30 | \$152,441.30 | \$152,441.30 | \$152,441.30 | \$152,441.30 | \$45,000.00 |
| 300000 | SERVICIOS GENERALES | \$917,000.00 | \$128,884.33 | \$1,045,884.33 | \$915,884.33 | \$915,884.33 | \$915,884.33 | \$915,884.33 | \$130,000.00 |
| 330000 | Servicios profesionales, científicos, técnicos y otros servicios | \$0.00 | \$35,000.00 | \$35,000.00 | \$0.00 | \$0.00 | \$0.00 | \$0.00 | \$35,000.00 |
| 336000 | Servicios de apoyo administrativo, fotocopiado e impresión | \$0.00 | \$35,000.00 | \$35,000.00 | \$0.00 | \$0.00 | \$0.00 | \$0.00 | \$35,000.00 |
| 336001 | Servicios de apoyo administrativo, fotocopiado e impresión | \$0.00 | \$35,000.00 | \$35,000.00 | \$0.00 | \$0.00 | \$0.00 | \$0.00 | \$35,000.00 |
| 340000 | Servicios financieros, bancarios y comerciales | \$80,000.00 | -\$80,000.00 | \$0.00 | \$0.00 | \$0.00 | \$0.00 | \$0.00 | \$35,000.00 |
| 342000 | Servicios de cobranza, investigación crediticia y similar | \$80,000.00 | -\$80,000.00 | \$0.00 | \$0.00 | \$0.00 | \$0.00 | \$0.00 | \$0.00 |
| 342001 | Servicios de cobranza, investigación crediticia y similar | \$80,000.00 | -\$80,000.00 | \$0.00 | \$0.00 | \$0.00 | \$0.00 | \$0.00 | \$0.00 |
| 360000 | Servicios de instalación, reparación, mantenimiento y conservación | \$75,000.00 | \$69,685.99 | \$144,685.99 | \$74,685.99 | \$74,685.99 | \$74,685.99 | \$74,685.99 | \$70,000.00 |
| 351000 | Conservación y mantenimiento menor de inmuebles | \$0.00 | \$35,000.00 | \$35,000.00 | \$0.00 | \$0.00 | \$0.00 | \$0.00 | \$35,000.00 |
| 351001 | Conservación y mantenimiento menor de inmuebles | \$0.00 | \$35,000.00 | \$35,000.00 | \$0.00 | \$0.00 | \$0.00 | \$0.00 | \$35,000.00 |
| 355000 | Reparación y mantenimiento de equipo de transporte | \$75,000.00 | \$34,685.99 | \$109,685.99 | \$74,685.99 | \$74,685.99 | \$74,685.99 | \$74,685.99 | \$35,000.00 |
| 355001 | Mantenimiento de Vehículos | \$75,000.00 | -\$314.01 | \$74,685.99 | \$74,685.99 | \$74,685.99 | \$74,685.99 | \$74,685.99 | \$0.00 |
| 355002 | Reparación Mayor de Vehículos | \$0.00 | \$35,000.00 | \$35,000.00 | \$0.00 | \$0.00 | \$0.00 | \$0.00 | \$35,000.00 |
| 370000 | Servicios de traslado y viáticos | \$42,000.00 | -\$41,782.00 | \$218.00 | \$218.00 | \$218.00 | \$218.00 | \$218.00 | \$0.00 |
| 375000 | Viáticos en el país | \$42,000.00 | -\$41,782.00 | \$218.00 | \$218.00 | \$218.00 | \$218.00 | \$218.00 | \$0.00 |
| 375001 | Viáticos en el país | \$42,000.00 | -\$41,782.00 | \$218.00 | \$218.00 | \$218.00 | \$218.00 | \$218.00 | \$0.00 |
| 380000 | Servicios oficiales | \$720,000.00 | \$145,980.34 | \$865,980.34 | \$840,980.34 | \$840,980.34 | \$840,980.34 | \$840,980.34 | \$25,000.00 |
| 382000 | Gastos de orden social y cultural | \$720,000.00 | \$145,980.34 | \$865,980.34 | \$840,980.34 | \$840,980.34 | \$840,980.34 | \$840,980.34 | \$25,000.00 |
| 382001 | Gastos de orden social | \$420,000.00 | \$302,740.34 | \$722,740.34 | \$697,740.34 | \$697,740.34 | \$697,740.34 | \$697,740.34 | \$25,000.00 |
| 382002 | Eventos Culturales | \$300,000.00 | -\$158,760.00 | \$143,240.00 | \$143,240.00 | \$143,240.00 | \$143,240.00 | \$143,240.00 | \$0.00 |
| 400000 | TRANSFERENCIAS, ASIGNACIONES, SUBSIDIOS Y OTRAS AYUDAS | \$6,436,220.23 | -\$621,808.27 | \$5,814,411.96 | \$5,414,411.96 | \$5,414,411.96 | \$5,414,411.96 | \$5,414,411.96 | \$400,000.00 |
| 410000 | Transferencias internas y asignaciones al sector público | \$5,862,408.00 | -\$826,447.16 | \$5,035,960.84 | \$4,785,960.84 | \$4,785,960.84 | \$4,785,960.84 | \$4,785,960.84 | \$250,000.00 |
| 415000 | Transferencias internas otorgadas a entidades paraestatales no empresariales y no financieras | \$5,862,408.00 | -\$826,447.16 | \$5,035,960.84 | \$4,785,960.84 | \$4,785,960.84 | \$4,785,960.84 | \$4,785,960.84 | \$250,000.00 |
| 415001 | Transferencias internas otorgadas a entidades paraestatales no empresariales y no financieras | \$5,862,408.00 | -\$826,447.16 | \$5,035,960.84 | \$4,785,960.84 | \$4,785,960.84 | \$4,785,960.84 | \$4,785,960.84 | \$250,000.00 |
| 440000 | Ayudas sociales | \$573,812.23 | \$204,638.89 | \$778,451.12 | \$628,451.12 | \$628,451.12 | \$628,451.12 | \$628,451.12 | \$150,000.00 |
| 441000 | Ayudas sociales a personas | \$573,812.23 | \$204,638.89 | \$778,451.12 | \$628,451.12 | \$628,451.12 | \$628,451.12 | \$628,451.12 | \$150,000.00 |
| 441001 | Ayudas sociales a personas | \$573,812.23 | \$204,638.89 | \$778,451.12 | \$628,451.12 | \$628,451.12 | \$628,451.12 | \$628,451.12 | \$150,000.00 |
| | FDO. FOMENTO MPAL. 2022 | \$10,660,876.23 | \$594,372.51 | \$11,255,248.74 | \$10,179,735.05 | \$10,179,735.05 | \$10,179,735.05 | \$10,179,735.05 | \$1,075,513.69 |
| 5031 | FDO. FISCALIZACIÓN Y REC. 2021 | \$0.00 | \$34,127.98 | \$34,127.98 | \$0.00 | \$0.00 | \$0.00 | \$0.00 | \$34,127.98 |
| 300000 | SERVICIOS GENERALES | \$0.00 | \$34,127.98 | \$34,127.98 | \$0.00 | \$0.00 | \$0.00 | \$0.00 | \$34,127.98 |
| 390000 | Otros servicios generales | \$0.00 | \$34,127.98 | \$34,127.98 | \$0.00 | \$0.00 | \$0.00 | \$0.00 | \$34,127.98 |
| 398000 | Impuesto sobre nóminas y otros que se deriven de una relación laboral | \$0.00 | \$34,127.98 | \$34,127.98 | \$0.00 | \$0.00 | \$0.00 | \$0.00 | \$34,127.98 |
| 398001 | Impuesto sobre nóminas y otros que se deriven de una relación laboral | \$0.00 | \$34,127.98 | \$34,127.98 | \$0.00 | \$0.00 | \$0.00 | \$0.00 | \$34,127.98 |
| | FDO. FISCALIZACIÓN Y REC. 2021 | \$0.00 | \$34,127.98 | \$34,127.98 | \$0.00 | \$0.00 | \$0.00 | \$0.00 | \$34,127.98 |
| 5032 | FDO. FISCALIZACIÓN Y REC. 2022 | \$0.00 | \$34,127.98 | \$34,127.98 | \$0.00 | \$0.00 | \$0.00 | \$0.00 | \$34,127.98 |
| 200000 | MATERIALES Y SUMINISTROS | \$0.00 | \$189,202.83 | \$189,202.83 | \$69,202.83 | \$69,202.83 | \$69,202.83 | \$69,202.83 | \$120,000.00 |
| 210000 | Materiales de administración, papelería, documentos y artículos oficiales | \$0.00 | \$90,000.00 | \$90,000.00 | \$0.00 | \$0.00 | \$0.00 | \$0.00 | \$90,000.00 |



[Handwritten signature]



Cuenta Pública 2022
Municipio de Jacala de Ledezma
HIDALGO

Estado Analítico del Ejercicio del Presupuesto de Egresos por Fuente de Financiamiento Del 01/ene./2022 Al 31/dic./2022

| Ejercicio del Presupuesto | | Egresos Aprobado Al 31/12/2022 | Ampliaciones / (Reducciones) | Egresos Modificado | Egresos Comprometido | Egresos Devengado | Egresos Ejercido | Egresos Pagado | Subejercicio |
|---------------------------|---|--------------------------------|------------------------------|--------------------|----------------------|-------------------|------------------|----------------|--------------|
| 211000 | Materiales, útiles y equipos menores de oficina | \$0.00 | | \$90,000.00 | \$0.00 | \$0.00 | \$0.00 | \$0.00 | \$90,000.00 |
| 211001 | Material de Oficina | \$0.00 | | \$90,000.00 | \$0.00 | \$0.00 | \$0.00 | \$0.00 | \$90,000.00 |
| 240000 | Materiales y artículos de construcción y de reparación | \$0.00 | \$99,202.83 | \$99,202.83 | \$69,202.83 | \$69,202.83 | \$69,202.83 | \$69,202.83 | \$30,000.00 |
| 246000 | Material eléctrico y electrónico | \$0.00 | \$38,923.88 | \$38,923.88 | \$8,923.88 | \$8,923.88 | \$8,923.88 | \$8,923.88 | \$30,000.00 |
| 246001 | Material Eléctrico | \$0.00 | \$38,923.88 | \$38,923.88 | \$8,923.88 | \$8,923.88 | \$8,923.88 | \$8,923.88 | \$30,000.00 |
| 249000 | Otros materiales y artículos de construcción y reparación | \$0.00 | \$60,278.95 | \$60,278.95 | \$60,278.95 | \$60,278.95 | \$60,278.95 | \$60,278.95 | \$0.00 |
| 249001 | Otros materiales y artículos de construcción y reparación | \$0.00 | \$60,278.95 | \$60,278.95 | \$60,278.95 | \$60,278.95 | \$60,278.95 | \$60,278.95 | \$0.00 |
| 300000 | SERVICIOS GENERALES | \$622,182.76 | \$116,726.82 | \$738,908.58 | \$723,908.58 | \$723,908.58 | \$723,908.58 | \$723,908.58 | \$15,000.00 |
| 330000 | Servicios profesionales, científicos, técnicos y otros servicios | \$400,000.00 | -\$400,000.00 | \$0.00 | \$0.00 | \$0.00 | \$0.00 | \$0.00 | \$0.00 |
| 332000 | Servicios de diseño, arquitectura, ingeniería y actividades relacionadas | \$400,000.00 | -\$400,000.00 | \$0.00 | \$0.00 | \$0.00 | \$0.00 | \$0.00 | \$0.00 |
| 332002 | Consultoría Administrativa | \$400,000.00 | -\$400,000.00 | \$0.00 | \$0.00 | \$0.00 | \$0.00 | \$0.00 | \$0.00 |
| 350000 | Servicios de instalación, reparación, mantenimiento y conservación | \$0.00 | \$62,120.00 | \$62,120.00 | \$37,120.00 | \$37,120.00 | \$37,120.00 | \$37,120.00 | \$15,000.00 |
| 351000 | Conservación y mantenimiento menor de inmuebles | \$0.00 | \$37,120.00 | \$37,120.00 | \$37,120.00 | \$37,120.00 | \$37,120.00 | \$37,120.00 | \$0.00 |
| 351001 | Conservación y mantenimiento menor de inmuebles | \$0.00 | \$37,120.00 | \$37,120.00 | \$37,120.00 | \$37,120.00 | \$37,120.00 | \$37,120.00 | \$0.00 |
| 353000 | Instalación, reparación y mantenimiento de equipo de cómputo y tecnologías de la información | \$0.00 | \$15,000.00 | \$15,000.00 | \$0.00 | \$0.00 | \$0.00 | \$0.00 | \$15,000.00 |
| 353001 | Mantenimiento de bienes informáticos | \$0.00 | \$15,000.00 | \$15,000.00 | \$0.00 | \$0.00 | \$0.00 | \$0.00 | \$15,000.00 |
| 380000 | Servicios oficiales | \$222,182.76 | \$464,605.82 | \$686,788.58 | \$686,788.58 | \$686,788.58 | \$686,788.58 | \$686,788.58 | \$0.00 |
| 382000 | Gastos de orden social y cultural | \$222,182.76 | \$464,605.82 | \$686,788.58 | \$686,788.58 | \$686,788.58 | \$686,788.58 | \$686,788.58 | \$0.00 |
| 382001 | Gastos de orden social | \$222,182.76 | \$24,127.49 | \$246,310.25 | \$246,310.25 | \$246,310.25 | \$246,310.25 | \$246,310.25 | \$0.00 |
| 382002 | Eventos Culturales | \$0.00 | \$440,478.33 | \$440,478.33 | \$440,478.33 | \$440,478.33 | \$440,478.33 | \$440,478.33 | \$0.00 |
| 400000 | TRANSFERENCIAS, ASIGNACIONES, SUBSIDIOS Y OTRAS AYUDAS | \$540,000.00 | -\$82,702.89 | \$457,297.11 | \$431,297.11 | \$431,297.11 | \$431,297.11 | \$431,297.11 | \$66,000.00 |
| 410000 | Transferencias internas y asignaciones al sector público | \$0.00 | \$40,000.00 | \$40,000.00 | \$0.00 | \$0.00 | \$0.00 | \$0.00 | \$40,000.00 |
| 415000 | Transferencias internas otorgadas a entidades paraestatales no empresariales y no financieras | \$0.00 | \$40,000.00 | \$40,000.00 | \$0.00 | \$0.00 | \$0.00 | \$0.00 | \$40,000.00 |
| 415001 | Transferencias internas otorgadas a entidades paraestatales no empresariales y no financieras | \$0.00 | \$40,000.00 | \$40,000.00 | \$0.00 | \$0.00 | \$0.00 | \$0.00 | \$40,000.00 |
| 440000 | Ayudas sociales | \$540,000.00 | -\$82,702.89 | \$457,297.11 | \$431,297.11 | \$431,297.11 | \$431,297.11 | \$431,297.11 | \$26,000.00 |
| 441000 | Ayudas sociales a personas | \$540,000.00 | -\$82,702.89 | \$457,297.11 | \$431,297.11 | \$431,297.11 | \$431,297.11 | \$431,297.11 | \$26,000.00 |
| 441001 | Ayudas sociales a personas | \$540,000.00 | -\$82,702.89 | \$457,297.11 | \$431,297.11 | \$431,297.11 | \$431,297.11 | \$431,297.11 | \$26,000.00 |
| 600000 | BIENES MUEBLES, INMUEBLES E INTANGIBLES | \$0.00 | \$17,226.26 | \$17,226.26 | \$0.00 | \$0.00 | \$0.00 | \$0.00 | \$17,226.26 |
| 510000 | Mobiliario y equipo de administración | \$0.00 | \$17,226.26 | \$17,226.26 | \$0.00 | \$0.00 | \$0.00 | \$0.00 | \$17,226.26 |
| 515000 | Equipo de cómputo y de tecnología de la información | \$0.00 | \$17,226.26 | \$17,226.26 | \$0.00 | \$0.00 | \$0.00 | \$0.00 | \$17,226.26 |
| 515001 | Bienes informáticos | \$0.00 | \$17,226.26 | \$17,226.26 | \$0.00 | \$0.00 | \$0.00 | \$0.00 | \$17,226.26 |
| 5042 | FDO. FISCALIZACIÓN Y REC. 2022 | \$1,162,182.76 | \$280,452.02 | \$1,442,634.78 | \$1,224,408.52 | \$1,224,408.52 | \$1,224,408.52 | \$1,224,408.52 | \$218,226.26 |
| 200000 | MATERIALES Y SUMINISTROS | \$0.00 | \$78,272.80 | \$78,272.80 | \$24,272.80 | \$24,272.80 | \$24,272.80 | \$24,272.80 | \$54,000.00 |
| 210000 | Materiales de administración, emisión de documentos y artículos oficiales | \$0.00 | \$22,925.80 | \$22,925.80 | \$22,925.80 | \$22,925.80 | \$22,925.80 | \$22,925.80 | \$0.00 |
| 211000 | Materiales, útiles y equipos menores de oficina | \$0.00 | \$22,925.80 | \$22,925.80 | \$22,925.80 | \$22,925.80 | \$22,925.80 | \$22,925.80 | \$0.00 |
| 211001 | Material de Oficina | \$0.00 | \$22,185.80 | \$22,185.80 | \$22,185.80 | \$22,185.80 | \$22,185.80 | \$22,185.80 | \$0.00 |
| 211002 | Gastos de Oficina | \$0.00 | \$740.00 | \$740.00 | \$740.00 | \$740.00 | \$740.00 | \$740.00 | \$0.00 |
| 240000 | Materiales y artículos de construcción y de reparación | \$0.00 | \$13,347.00 | \$13,347.00 | \$1,347.00 | \$1,347.00 | \$1,347.00 | \$1,347.00 | \$12,000.00 |
| 246000 | Material eléctrico y electrónico | \$0.00 | \$12,000.00 | \$12,000.00 | \$0.00 | \$0.00 | \$0.00 | \$0.00 | \$12,000.00 |
| 246001 | Material Eléctrico | \$0.00 | \$12,000.00 | \$12,000.00 | \$0.00 | \$0.00 | \$0.00 | \$0.00 | \$12,000.00 |
| 249000 | Otros materiales y artículos de construcción y reparación | \$0.00 | \$1,347.00 | \$1,347.00 | \$1,347.00 | \$1,347.00 | \$1,347.00 | \$1,347.00 | \$0.00 |





Cuenta Pública 2022
Municipio de Jacala de Ledezma
HIDALGO

Estado Analítico del Ejercicio del Presupuesto de Egresos por Fuente de Financiamiento Del 01/ene./2022 Al 31/dic./2022

| Ejercicio del Presupuesto | | Egresos Aprobado Al 31/12/2022 | Ampliaciones (Reducciones) | Egresos Modificado | Egresos Comprometido | Egresos Devengado | Egresos Ejercido | Egresos Pagado | Subejercicio |
|---------------------------|---|--------------------------------|----------------------------|--------------------|----------------------|-------------------|------------------|----------------|--------------|
| 249001 | Otros materiales y artículos de construcción y reparación | \$0.00 | \$1,347.00 | \$1,347.00 | \$1,347.00 | \$1,347.00 | \$1,347.00 | \$1,347.00 | \$0.00 |
| 290000 | Herramientas, refacciones y accesorios menores | \$0.00 | \$42,000.00 | \$42,000.00 | \$0.00 | \$0.00 | \$0.00 | \$0.00 | \$42,000.00 |
| 291000 | Herramientas menores | \$0.00 | \$42,000.00 | \$42,000.00 | \$0.00 | \$0.00 | \$0.00 | \$0.00 | \$42,000.00 |
| 291001 | Herramientas Menores | \$0.00 | \$42,000.00 | \$42,000.00 | \$0.00 | \$0.00 | \$0.00 | \$0.00 | \$42,000.00 |
| 300000 | SERVICIOS GENERALES | \$0.00 | \$403,452.62 | \$403,452.62 | \$365,844.70 | \$365,844.70 | \$365,844.70 | \$365,844.70 | \$37,607.92 |
| 380000 | Servicios oficiales | \$0.00 | \$367,467.62 | \$367,467.62 | \$329,859.70 | \$329,859.70 | \$329,859.70 | \$329,859.70 | \$37,607.92 |
| 382000 | Gastos de orden social y cultural | \$0.00 | \$367,467.62 | \$367,467.62 | \$329,859.70 | \$329,859.70 | \$329,859.70 | \$329,859.70 | \$37,607.92 |
| 382001 | Gastos de orden social | \$0.00 | \$37,607.92 | \$37,607.92 | \$0.00 | \$0.00 | \$0.00 | \$0.00 | \$37,607.92 |
| 382002 | Eventos Culturales | \$0.00 | \$329,859.70 | \$329,859.70 | \$329,859.70 | \$329,859.70 | \$329,859.70 | \$329,859.70 | \$0.00 |
| 390000 | Otros servicios generales | \$0.00 | \$35,985.00 | \$35,985.00 | \$35,985.00 | \$35,985.00 | \$35,985.00 | \$35,985.00 | \$0.00 |
| 392000 | Impuestos y derechos | \$0.00 | \$35,985.00 | \$35,985.00 | \$35,985.00 | \$35,985.00 | \$35,985.00 | \$35,985.00 | \$0.00 |
| 392006 | Pago de derechos | \$0.00 | \$35,985.00 | \$35,985.00 | \$35,985.00 | \$35,985.00 | \$35,985.00 | \$35,985.00 | \$0.00 |
| | FDO. DE COMPENSACIÓN 2022 | \$0.00 | \$481,725.42 | \$481,725.42 | \$390,117.50 | \$390,117.50 | \$390,117.50 | \$390,117.50 | \$91,607.92 |
| 5051 | IMPTO. ESP. S/PROD. Y SERV. TAB. 2021 | \$0.00 | \$265.02 | \$265.02 | \$0.00 | \$0.00 | \$0.00 | \$0.00 | \$265.02 |
| 200000 | MATERIALES Y SUMINISTROS | \$0.00 | \$265.02 | \$265.02 | \$0.00 | \$0.00 | \$0.00 | \$0.00 | \$265.02 |
| 210000 | Materiales de administración, emisión de documentos y artículos oficiales | \$0.00 | \$265.02 | \$265.02 | \$0.00 | \$0.00 | \$0.00 | \$0.00 | \$265.02 |
| 211000 | Materiales, útiles y equipos menores de oficina | \$0.00 | \$265.02 | \$265.02 | \$0.00 | \$0.00 | \$0.00 | \$0.00 | \$265.02 |
| 211001 | Material de Oficina | \$0.00 | \$265.02 | \$265.02 | \$0.00 | \$0.00 | \$0.00 | \$0.00 | \$265.02 |
| | IMPTO. ESP. S/PROD. Y SERV. TAB. 2021 | \$0.00 | \$265.02 | \$265.02 | \$0.00 | \$0.00 | \$0.00 | \$0.00 | \$265.02 |
| 6052 | IMPTO. ESP. S/PROD. Y SERV. TAB. 2022 | \$0.00 | \$265.02 | \$265.02 | \$0.00 | \$0.00 | \$0.00 | \$0.00 | \$265.02 |
| 200000 | MATERIALES Y SUMINISTROS | \$0.00 | \$91,000.00 | \$91,000.00 | \$0.00 | \$0.00 | \$0.00 | \$0.00 | \$91,000.00 |
| 220000 | Alimentos y utensilios | \$0.00 | \$91,000.00 | \$91,000.00 | \$0.00 | \$0.00 | \$0.00 | \$0.00 | \$91,000.00 |
| 221000 | Productos alimenticios para personas | \$0.00 | \$91,000.00 | \$91,000.00 | \$0.00 | \$0.00 | \$0.00 | \$0.00 | \$91,000.00 |
| 221001 | Alimentación de Personas | \$0.00 | \$91,000.00 | \$91,000.00 | \$0.00 | \$0.00 | \$0.00 | \$0.00 | \$91,000.00 |
| 300000 | SERVICIOS GENERALES | \$0.00 | \$48,000.00 | \$48,000.00 | \$0.00 | \$0.00 | \$0.00 | \$0.00 | \$48,000.00 |
| 380000 | Servicios oficiales | \$0.00 | \$48,000.00 | \$48,000.00 | \$0.00 | \$0.00 | \$0.00 | \$0.00 | \$48,000.00 |
| 381000 | Gastos de ceremonial | \$0.00 | \$48,000.00 | \$48,000.00 | \$0.00 | \$0.00 | \$0.00 | \$0.00 | \$48,000.00 |
| 381001 | Gastos de Ceremonial | \$0.00 | \$48,000.00 | \$48,000.00 | \$0.00 | \$0.00 | \$0.00 | \$0.00 | \$48,000.00 |
| 400000 | TRANSFERENCIAS, ASIGNACIONES, SUBSIDIOS Y OTRAS AYUDAS | \$381,317.42 | -\$95,363.52 | \$285,953.90 | \$267,760.04 | \$267,760.04 | \$267,760.04 | \$267,760.04 | \$18,193.86 |
| 440000 | Ayudas sociales | \$381,317.42 | -\$95,363.52 | \$285,953.90 | \$267,760.04 | \$267,760.04 | \$267,760.04 | \$267,760.04 | \$18,193.86 |
| 441000 | Ayudas sociales a personas | \$381,317.42 | -\$95,363.52 | \$285,953.90 | \$267,760.04 | \$267,760.04 | \$267,760.04 | \$267,760.04 | \$18,193.86 |
| 441001 | Ayudas sociales a personas | \$381,317.42 | -\$95,363.52 | \$285,953.90 | \$267,760.04 | \$267,760.04 | \$267,760.04 | \$267,760.04 | \$18,193.86 |
| | IMPTO. ESP. S/PROD. Y SERV. TAB. 2022 | \$381,317.42 | \$43,636.48 | \$424,953.90 | \$267,760.04 | \$267,760.04 | \$267,760.04 | \$267,760.04 | \$157,193.86 |
| 5062 | IMPTO. ESP. S/PROD. Y SERV. GD 2022 | \$381,317.42 | \$43,636.48 | \$424,953.90 | \$267,760.04 | \$267,760.04 | \$267,760.04 | \$267,760.04 | \$157,193.86 |
| 200000 | MATERIALES Y SUMINISTROS | \$180,000.00 | -\$130,187.89 | \$49,812.11 | \$30,340.46 | \$30,340.46 | \$30,340.46 | \$30,340.46 | \$19,471.65 |
| 260000 | Combustibles, lubricantes y aditivos | \$180,000.00 | -\$149,659.54 | \$30,340.46 | \$30,340.46 | \$30,340.46 | \$30,340.46 | \$30,340.46 | \$0.00 |
| 261000 | Combustibles, lubricantes y aditivos | \$180,000.00 | -\$149,659.54 | \$30,340.46 | \$30,340.46 | \$30,340.46 | \$30,340.46 | \$30,340.46 | \$0.00 |
| 261001 | Combustibles y Lubricantes vehículos y equipos terrestres | \$180,000.00 | -\$149,659.54 | \$30,340.46 | \$30,340.46 | \$30,340.46 | \$30,340.46 | \$30,340.46 | \$0.00 |
| 290000 | Herramientas, refacciones y accesorios menores | \$0.00 | \$19,471.65 | \$19,471.65 | \$0.00 | \$0.00 | \$0.00 | \$0.00 | \$19,471.65 |
| 296000 | Refacciones y accesorios menores de equipo de transporte | \$0.00 | \$19,471.65 | \$19,471.65 | \$0.00 | \$0.00 | \$0.00 | \$0.00 | \$19,471.65 |
| 296001 | Refacciones | \$0.00 | \$19,471.65 | \$19,471.65 | \$0.00 | \$0.00 | \$0.00 | \$0.00 | \$19,471.65 |
| 300000 | SERVICIOS GENERALES | \$174,000.00 | -\$33,814.66 | \$140,185.34 | \$92,685.34 | \$92,685.34 | \$92,685.34 | \$92,685.34 | \$47,500.00 |
| 310000 | Servicios básicos | \$144,000.00 | -\$144,000.00 | \$0.00 | \$0.00 | \$0.00 | \$0.00 | \$0.00 | \$0.00 |
| 311000 | Energía eléctrica | \$144,000.00 | -\$144,000.00 | \$0.00 | \$0.00 | \$0.00 | \$0.00 | \$0.00 | \$0.00 |
| 311001 | Servicio de Energía Eléctrica | \$144,000.00 | -\$144,000.00 | \$0.00 | \$0.00 | \$0.00 | \$0.00 | \$0.00 | \$0.00 |
| 370000 | Servicios de traslado y viáticos | \$30,000.00 | \$62,685.34 | \$92,685.34 | \$92,685.34 | \$92,685.34 | \$92,685.34 | \$92,685.34 | \$0.00 |
| 375000 | Viáticos en el país | \$30,000.00 | \$62,685.34 | \$92,685.34 | \$92,685.34 | \$92,685.34 | \$92,685.34 | \$92,685.34 | \$0.00 |





Cuenta Pública 2022
Municipio de Jacala de Ledezma
HIDALGO

Estado Analítico del Ejercicio del Presupuesto de Egresos por Fuente de Financiamiento Del 01/ene./2022 Al 31/dic./2022

| Ejercicio del Presupuesto | | Egresos Aprobado Al 31/12/2022 | Ampliaciones (Reducciones) | Egresos Modificado | Egresos Comprometido | Egresos Devengado | Egresos Ejercido | Egresos Pagado | Subejercicio |
|---------------------------|---|--------------------------------|----------------------------|--------------------|----------------------|-------------------|------------------|----------------|--------------|
| 375001 | Viáticos en el país | \$30,000.00 | | \$30,000.00 | | | | | |
| 380000 | Servicios oficiales | \$0.00 | \$62,685.34 | \$62,685.34 | \$62,685.34 | \$62,685.34 | \$62,685.34 | \$62,685.34 | \$0.00 |
| 382000 | Gastos de orden social y cultural | \$0.00 | \$47,500.00 | \$47,500.00 | \$47,500.00 | \$47,500.00 | \$47,500.00 | \$47,500.00 | \$47,500.00 |
| 382001 | Gastos de orden social | \$0.00 | \$47,500.00 | \$47,500.00 | \$47,500.00 | \$47,500.00 | \$47,500.00 | \$47,500.00 | \$47,500.00 |
| 4000000 | TRANSFERENCIAS, ASIGNACIONES, SUBSIDIOS Y OTRAS AYUDAS | \$211,116.21 | -\$42,121.19 | \$168,995.02 | \$168,995.02 | \$168,995.02 | \$168,995.02 | \$168,995.02 | \$47,500.00 |
| 440000 | Ayudas sociales | \$211,116.21 | -\$42,121.19 | \$168,995.02 | \$168,995.02 | \$168,995.02 | \$168,995.02 | \$168,995.02 | \$0.00 |
| 441000 | Ayudas sociales a personas | \$211,116.21 | -\$42,121.19 | \$168,995.02 | \$168,995.02 | \$168,995.02 | \$168,995.02 | \$168,995.02 | \$0.00 |
| 441001 | Ayudas sociales a personas | \$211,116.21 | -\$42,121.19 | \$168,995.02 | \$168,995.02 | \$168,995.02 | \$168,995.02 | \$168,995.02 | \$0.00 |
| | IMPTO. ESP. S/PROD. Y SERV. GD 2022 | \$565,116.21 | -\$206,123.74 | \$358,992.47 | \$292,020.82 | \$292,020.82 | \$292,020.82 | \$292,020.82 | \$66,971.65 |
| 6072 | FDO. PARTICIPACION I.S.R. 2022 | | | | | | | | |
| 200000 | MATERIALES Y SUMINISTROS | \$131,391.80 | \$646,610.08 | \$778,001.88 | \$718,001.88 | \$718,001.88 | \$718,001.88 | \$718,001.88 | \$60,000.00 |
| 210000 | Materiales de administración, emisión de documentos y artículos oficiales | \$131,391.80 | \$142,230.46 | \$273,622.26 | \$273,622.26 | \$273,622.26 | \$273,622.26 | \$273,622.26 | \$0.00 |
| 211000 | Materiales, útiles y equipos menores de oficina | \$131,391.80 | \$39,998.76 | \$171,390.56 | \$171,390.56 | \$171,390.56 | \$171,390.56 | \$171,390.56 | \$0.00 |
| 211001 | Material de Oficina | \$131,391.80 | \$39,998.76 | \$171,390.56 | \$171,390.56 | \$171,390.56 | \$171,390.56 | \$171,390.56 | \$0.00 |
| 212000 | Materiales y útiles de impresión y reproducción | \$0.00 | \$102,231.70 | \$102,231.70 | \$102,231.70 | \$102,231.70 | \$102,231.70 | \$102,231.70 | \$0.00 |
| 212001 | Materiales y Útiles de Impresión | \$0.00 | \$102,231.70 | \$102,231.70 | \$102,231.70 | \$102,231.70 | \$102,231.70 | \$102,231.70 | \$0.00 |
| 220000 | Alimentos y utensilios | \$0.00 | \$42,258.00 | \$42,258.00 | \$42,258.00 | \$42,258.00 | \$42,258.00 | \$42,258.00 | \$0.00 |
| 221000 | Productos alimenticios para personas | \$0.00 | \$42,258.00 | \$42,258.00 | \$42,258.00 | \$42,258.00 | \$42,258.00 | \$42,258.00 | \$0.00 |
| 221001 | Alimentación de Personas | \$0.00 | \$42,258.00 | \$42,258.00 | \$42,258.00 | \$42,258.00 | \$42,258.00 | \$42,258.00 | \$0.00 |
| 240000 | Materiales y artículos de construcción y de reparación | \$0.00 | \$166,331.81 | \$166,331.81 | \$166,331.81 | \$166,331.81 | \$166,331.81 | \$166,331.81 | \$0.00 |
| 246000 | Material eléctrico y electrónico | \$0.00 | \$51,763.25 | \$51,763.25 | \$51,763.25 | \$51,763.25 | \$51,763.25 | \$51,763.25 | \$0.00 |
| 246001 | Material Eléctrico | \$0.00 | \$51,763.25 | \$51,763.25 | \$51,763.25 | \$51,763.25 | \$51,763.25 | \$51,763.25 | \$0.00 |
| 249000 | Otros materiales y artículos de construcción y reparación | \$0.00 | \$114,568.56 | \$114,568.56 | \$114,568.56 | \$114,568.56 | \$114,568.56 | \$114,568.56 | \$0.00 |
| 249001 | Otros materiales y artículos de construcción y reparación | \$0.00 | \$114,568.56 | \$114,568.56 | \$114,568.56 | \$114,568.56 | \$114,568.56 | \$114,568.56 | \$0.00 |
| 250000 | Productos químicos, farmacéuticos y de laboratorio | \$0.00 | \$71,015.20 | \$71,015.20 | \$71,015.20 | \$71,015.20 | \$71,015.20 | \$71,015.20 | \$0.00 |
| 253000 | Medicinas y productos farmacéuticos | \$0.00 | \$71,015.20 | \$71,015.20 | \$71,015.20 | \$71,015.20 | \$71,015.20 | \$71,015.20 | \$0.00 |
| 253001 | Medicinas y Productos Farmacéuticos | \$0.00 | \$71,015.20 | \$71,015.20 | \$71,015.20 | \$71,015.20 | \$71,015.20 | \$71,015.20 | \$0.00 |
| 260000 | Combustibles, lubricantes y aditivos | \$0.00 | \$3,985.76 | \$3,985.76 | \$3,985.76 | \$3,985.76 | \$3,985.76 | \$3,985.76 | \$0.00 |
| 261000 | Combustibles, lubricantes y aditivos | \$0.00 | \$3,985.76 | \$3,985.76 | \$3,985.76 | \$3,985.76 | \$3,985.76 | \$3,985.76 | \$0.00 |
| 261001 | Combustibles y Lubricantes vehículos y equipos terrestres | \$0.00 | \$3,985.76 | \$3,985.76 | \$3,985.76 | \$3,985.76 | \$3,985.76 | \$3,985.76 | \$0.00 |
| 290000 | Herramientas, refacciones y accesorios menores | \$0.00 | \$220,788.85 | \$220,788.85 | \$160,788.85 | \$160,788.85 | \$160,788.85 | \$160,788.85 | \$60,000.00 |
| 291000 | Herramientas menores | \$0.00 | \$7,621.20 | \$7,621.20 | \$7,621.20 | \$7,621.20 | \$7,621.20 | \$7,621.20 | \$0.00 |
| 291001 | Herramientas Menores | \$0.00 | \$7,621.20 | \$7,621.20 | \$7,621.20 | \$7,621.20 | \$7,621.20 | \$7,621.20 | \$0.00 |
| 296000 | Refacciones y accesorios menores de equipo de transporte | \$0.00 | \$153,167.65 | \$153,167.65 | \$153,167.65 | \$153,167.65 | \$153,167.65 | \$153,167.65 | \$0.00 |
| 296001 | Refacciones | \$0.00 | \$153,167.65 | \$153,167.65 | \$153,167.65 | \$153,167.65 | \$153,167.65 | \$153,167.65 | \$0.00 |
| 298000 | Refacciones y accesorios menores de maquinaria y otros equipos | \$0.00 | \$60,000.00 | \$60,000.00 | \$0.00 | \$0.00 | \$0.00 | \$0.00 | \$60,000.00 |
| 298001 | Refacciones y accesorios menores de maquinaria y otros equipos | \$0.00 | \$60,000.00 | \$60,000.00 | \$0.00 | \$0.00 | \$0.00 | \$0.00 | \$60,000.00 |
| 300000 | SERVICIOS GENERALES | \$0.00 | \$681,180.48 | \$681,180.48 | \$517,680.48 | \$517,680.48 | \$517,680.48 | \$517,680.48 | \$163,500.00 |
| 320000 | Servicios de arrendamiento | \$0.00 | \$235,898.00 | \$235,898.00 | \$85,898.00 | \$85,898.00 | \$85,898.00 | \$85,898.00 | \$150,000.00 |
| 326000 | Arrendamiento de maquinaria, otros equipos y herramientas | \$0.00 | \$235,898.00 | \$235,898.00 | \$85,898.00 | \$85,898.00 | \$85,898.00 | \$85,898.00 | \$150,000.00 |
| 326001 | Arrendamiento de Maquinaria y Equipo | \$0.00 | \$235,898.00 | \$235,898.00 | \$85,898.00 | \$85,898.00 | \$85,898.00 | \$85,898.00 | \$150,000.00 |
| 330000 | Servicios profesionales, científicos, técnicos y otros servicios | \$0.00 | \$53,377.26 | \$53,377.26 | \$53,377.26 | \$53,377.26 | \$53,377.26 | \$53,377.26 | \$0.00 |
| 331000 | Servicios legales, contables, de auditoría y relacionados | \$0.00 | \$18,000.00 | \$18,000.00 | \$18,000.00 | \$18,000.00 | \$18,000.00 | \$18,000.00 | \$0.00 |
| 331001 | Servicios legales | \$0.00 | \$18,000.00 | \$18,000.00 | \$18,000.00 | \$18,000.00 | \$18,000.00 | \$18,000.00 | \$0.00 |
| 336000 | Servicios de apoyo administrativo, de imprenta y de impresión | \$0.00 | \$35,377.26 | \$35,377.26 | \$35,377.26 | \$35,377.26 | \$35,377.26 | \$35,377.26 | \$0.00 |





Cuenta Pública 2022
Municipio de Jacala de Ledezma
HIDALGO

Estado Analítico del Ejercicio del Presupuesto de Egresos por Fuente de Financiamiento Del 01/ene./2022 Al 31/dic./2022

| Ejercicio del Presupuesto | | Egresos Aprobado Al 31/12/2022 | Ampliaciones / (Reducciones) | Egresos Modificado | Egresos Comprometido | Egresos Devengado | Egresos Ejercido | Egresos Pagado | Subejercicio |
|---------------------------|---|--------------------------------|------------------------------|--------------------|----------------------|-------------------|------------------|----------------|--------------|
| 336001 | Servicios de apoyo administrativo, fotocopiado e impresión | \$0.00 | \$35,377.26 | \$35,377.26 | \$35,377.26 | \$35,377.26 | \$35,377.26 | \$35,377.26 | \$0.00 |
| 350000 | Servicios de instalación, reparación, mantenimiento y conservación | \$0.00 | \$25,858.32 | \$25,858.32 | \$25,858.32 | \$25,858.32 | \$25,858.32 | \$25,858.32 | \$0.00 |
| 353000 | Instalación, reparación y mantenimiento de equipo de cómputo y tecnologías de la información | \$0.00 | \$4,635.00 | \$4,635.00 | \$4,635.00 | \$4,635.00 | \$4,635.00 | \$4,635.00 | \$0.00 |
| 353001 | Mantenimiento de bienes informáticos | \$0.00 | \$4,635.00 | \$4,635.00 | \$4,635.00 | \$4,635.00 | \$4,635.00 | \$4,635.00 | \$0.00 |
| 355000 | Reparación y mantenimiento de equipo de transporte | \$0.00 | \$21,223.32 | \$21,223.32 | \$21,223.32 | \$21,223.32 | \$21,223.32 | \$21,223.32 | \$0.00 |
| 355001 | Mantenimiento de Vehículos | \$0.00 | \$21,223.32 | \$21,223.32 | \$21,223.32 | \$21,223.32 | \$21,223.32 | \$21,223.32 | \$0.00 |
| 380000 | Servicios oficiales | \$0.00 | \$366,046.90 | \$366,046.90 | \$352,546.90 | \$352,546.90 | \$352,546.90 | \$352,546.90 | \$0.00 |
| 382000 | Gastos de orden social y cultural | \$0.00 | \$366,046.90 | \$366,046.90 | \$352,546.90 | \$352,546.90 | \$352,546.90 | \$352,546.90 | \$13,500.00 |
| 382001 | Gastos de orden social | \$0.00 | \$366,046.90 | \$366,046.90 | \$352,546.90 | \$352,546.90 | \$352,546.90 | \$352,546.90 | \$13,500.00 |
| 400000 | TRANSFERENCIAS, ASIGNACIONES, SUBSIDIOS Y OTRAS AYUDAS | \$900,000.00 | -\$416,240.70 | \$483,759.30 | \$167,011.84 | \$167,011.84 | \$167,011.84 | \$167,011.84 | \$316,747.46 |
| 410000 | Transferencias internas y asignaciones al sector público | \$900,000.00 | -\$900,000.00 | \$0.00 | \$0.00 | \$0.00 | \$0.00 | \$0.00 | \$0.00 |
| 415000 | Transferencias internas otorgadas a entidades paraestatales no empresariales y no financieras | \$900,000.00 | -\$900,000.00 | \$0.00 | \$0.00 | \$0.00 | \$0.00 | \$0.00 | \$0.00 |
| 415001 | Transferencias internas otorgadas a entidades paraestatales no empresariales y no financieras | \$900,000.00 | -\$900,000.00 | \$0.00 | \$0.00 | \$0.00 | \$0.00 | \$0.00 | \$0.00 |
| 440000 | Ayudas sociales | \$0.00 | \$483,759.30 | \$483,759.30 | \$167,011.84 | \$167,011.84 | \$167,011.84 | \$167,011.84 | \$316,747.46 |
| 441000 | Ayudas sociales a personas | \$0.00 | \$483,759.30 | \$483,759.30 | \$167,011.84 | \$167,011.84 | \$167,011.84 | \$167,011.84 | \$316,747.46 |
| 441001 | Ayudas sociales a personas | \$0.00 | \$483,759.30 | \$483,759.30 | \$167,011.84 | \$167,011.84 | \$167,011.84 | \$167,011.84 | \$316,747.46 |
| 500000 | BIENES MUEBLES, INMUEBLES E INTANGIBLES | \$0.00 | \$85,275.92 | \$85,275.92 | \$85,275.92 | \$85,275.92 | \$85,275.92 | \$85,275.92 | \$0.00 |
| 510000 | Mobiliario y equipo de administración | \$0.00 | \$85,275.92 | \$85,275.92 | \$85,275.92 | \$85,275.92 | \$85,275.92 | \$85,275.92 | \$0.00 |
| 515000 | Equipo de cómputo y de tecnología de la información | \$0.00 | \$85,275.92 | \$85,275.92 | \$85,275.92 | \$85,275.92 | \$85,275.92 | \$85,275.92 | \$0.00 |
| 515001 | Bienes informáticos | \$0.00 | \$85,275.92 | \$85,275.92 | \$85,275.92 | \$85,275.92 | \$85,275.92 | \$85,275.92 | \$0.00 |
| | FDO. PARTICIPACION I.S.R. 2022 | \$1,031,391.80 | \$996,825.78 | \$2,028,217.58 | \$1,487,970.12 | \$1,487,970.12 | \$1,487,970.12 | \$1,487,970.12 | \$540,247.46 |
| 5081 | FDO. DE ESTABILIZACION DE LOS ING. 2021 | | | | | | | | |
| 100000 | SERVICIOS PERSONALES | \$0.00 | \$18,150.00 | \$18,150.00 | \$18,150.00 | \$18,150.00 | \$18,150.00 | \$18,150.00 | \$0.00 |
| 110000 | Remuneraciones al personal de carácter permanente | \$0.00 | \$18,150.00 | \$18,150.00 | \$18,150.00 | \$18,150.00 | \$18,150.00 | \$18,150.00 | \$0.00 |
| 113000 | Sueldos base al personal permanente | \$0.00 | \$18,150.00 | \$18,150.00 | \$18,150.00 | \$18,150.00 | \$18,150.00 | \$18,150.00 | \$0.00 |
| 113001 | Sueldos | \$0.00 | \$18,150.00 | \$18,150.00 | \$18,150.00 | \$18,150.00 | \$18,150.00 | \$18,150.00 | \$0.00 |
| 200000 | MATERIALES Y SUMINISTROS | \$0.00 | \$94,000.75 | \$94,000.75 | \$60,930.01 | \$60,930.01 | \$60,930.01 | \$60,930.01 | \$33,070.74 |
| 210000 | Materiales de administración, emisión de documentos y artículos oficiales | \$0.00 | \$33,070.74 | \$33,070.74 | \$0.00 | \$0.00 | \$0.00 | \$0.00 | \$33,070.74 |
| 211000 | Materiales, útiles y equipos menores de oficina | \$0.00 | \$33,070.74 | \$33,070.74 | \$0.00 | \$0.00 | \$0.00 | \$0.00 | \$33,070.74 |
| 211001 | Material de Oficina | \$0.00 | \$33,070.74 | \$33,070.74 | \$0.00 | \$0.00 | \$0.00 | \$0.00 | \$33,070.74 |
| 220000 | Alimentos y utensilios | \$0.00 | \$10,680.00 | \$10,680.00 | \$10,680.00 | \$10,680.00 | \$10,680.00 | \$10,680.00 | \$0.00 |
| 221000 | Productos alimenticios para personas | \$0.00 | \$10,680.00 | \$10,680.00 | \$10,680.00 | \$10,680.00 | \$10,680.00 | \$10,680.00 | \$0.00 |
| 221001 | Alimentación de Personas | \$0.00 | \$10,680.00 | \$10,680.00 | \$10,680.00 | \$10,680.00 | \$10,680.00 | \$10,680.00 | \$0.00 |
| 240000 | Materiales y artículos de construcción y de reparación | \$0.00 | \$30,240.01 | \$30,240.01 | \$30,240.01 | \$30,240.01 | \$30,240.01 | \$30,240.01 | \$0.00 |
| 249000 | Otros materiales y artículos de construcción y reparación | \$0.00 | \$30,240.01 | \$30,240.01 | \$30,240.01 | \$30,240.01 | \$30,240.01 | \$30,240.01 | \$0.00 |
| 249001 | Otros materiales y artículos de construcción y reparación | \$0.00 | \$30,240.01 | \$30,240.01 | \$30,240.01 | \$30,240.01 | \$30,240.01 | \$30,240.01 | \$0.00 |
| 290000 | Herramientas, refacciones y accesorios menores | \$0.00 | \$20,010.00 | \$20,010.00 | \$20,010.00 | \$20,010.00 | \$20,010.00 | \$20,010.00 | \$0.00 |
| 298000 | Refacciones y accesorios menores de maquinaria y otros equipos | \$0.00 | \$20,010.00 | \$20,010.00 | \$20,010.00 | \$20,010.00 | \$20,010.00 | \$20,010.00 | \$0.00 |
| 298001 | Refacciones y accesorios menores de maquinaria y otros equipos | \$0.00 | \$20,010.00 | \$20,010.00 | \$20,010.00 | \$20,010.00 | \$20,010.00 | \$20,010.00 | \$0.00 |
| 300000 | SERVICIOS GENERALES | \$0.00 | \$18,560.00 | \$18,560.00 | \$18,560.00 | \$18,560.00 | \$18,560.00 | \$18,560.00 | \$0.00 |





Cuenta Pública 2022
Municipio de Jacala de Ledezma
HIDALGO

Estado Analítico del Ejercicio del Presupuesto de Egresos por Fuente de Financiamiento Del 01/ene./2022 Al 31/dic./2022

| Ejercicio del Presupuesto | | Egresos Aprobado Al 31/12/2022 | Ampliaciones / (Reducciones) | Egresos Modificado | Egresos Comprometido | Egresos Devengado | Egresos Ejercido | Egresos Pagado | Subejercicio |
|---------------------------|--|--------------------------------|------------------------------|--------------------|----------------------|-------------------|------------------|----------------|--------------|
| 350000 | Servicios de instalación, reparación, mantenimiento y conservación | \$0.00 | \$18,560.00 | \$18,560.00 | \$18,560.00 | \$18,560.00 | \$18,560.00 | \$18,560.00 | \$0.00 |
| 357000 | Instalación, reparación y mantenimiento de maquinaria, otros equipos y herramienta | \$0.00 | \$18,560.00 | \$18,560.00 | \$18,560.00 | \$18,560.00 | \$18,560.00 | \$18,560.00 | \$0.00 |
| 357001 | Mantenimiento de Maquinaria y Equipo | \$0.00 | \$18,560.00 | \$18,560.00 | \$18,560.00 | \$18,560.00 | \$18,560.00 | \$18,560.00 | \$0.00 |
| 5082 | FDO. DE ESTABILIZACION DE LOS ING. 2021 | \$0.00 | \$130,710.75 | \$130,710.75 | \$97,640.01 | \$97,640.01 | \$97,640.01 | \$97,640.01 | \$33,070.74 |
| 200000 | MATERIALES Y SUMINISTROS | \$0.00 | \$1.00 | \$1.00 | \$0.00 | \$0.00 | \$0.00 | \$0.00 | \$1.00 |
| 210000 | Materiales de administración, emisión de documentos y artículos oficiales | \$0.00 | \$1.00 | \$1.00 | \$0.00 | \$0.00 | \$0.00 | \$0.00 | \$1.00 |
| 211000 | Materiales, útiles y equipos menores de oficina | \$0.00 | \$1.00 | \$1.00 | \$0.00 | \$0.00 | \$0.00 | \$0.00 | \$1.00 |
| 211001 | Material de Oficina | \$0.00 | \$1.00 | \$1.00 | \$0.00 | \$0.00 | \$0.00 | \$0.00 | \$1.00 |
| 6091 | FDO. DE ESTABILIZACION DE LOS ING. 2022 | \$0.00 | \$1.00 | \$1.00 | \$0.00 | \$0.00 | \$0.00 | \$0.00 | \$1.00 |
| 200000 | MATERIALES Y SUMINISTROS | \$0.00 | \$35,285.97 | \$35,285.97 | \$0.00 | \$0.00 | \$0.00 | \$0.00 | \$35,285.97 |
| 210000 | Materiales de administración, emisión de documentos y artículos oficiales | \$0.00 | \$35,285.97 | \$35,285.97 | \$0.00 | \$0.00 | \$0.00 | \$0.00 | \$35,285.97 |
| 216000 | Material de limpieza | \$0.00 | \$35,285.97 | \$35,285.97 | \$0.00 | \$0.00 | \$0.00 | \$0.00 | \$35,285.97 |
| 216001 | Material de Limpieza | \$0.00 | \$35,285.97 | \$35,285.97 | \$0.00 | \$0.00 | \$0.00 | \$0.00 | \$35,285.97 |
| 5092 | IMPTO. S/RENTA EBI 2021 | \$0.00 | \$35,285.97 | \$35,285.97 | \$0.00 | \$0.00 | \$0.00 | \$0.00 | \$35,285.97 |
| 5092 | IMPTO. S/RENTA EBI 2022 | \$0.00 | \$35,285.97 | \$35,285.97 | \$0.00 | \$0.00 | \$0.00 | \$0.00 | \$35,285.97 |
| 400000 | TRANSFERENCIAS, ASIGNACIONES, SUBSIDIOS Y OTRAS AYUDAS | \$0.00 | \$71,373.91 | \$71,373.91 | \$49,200.00 | \$49,200.00 | \$49,200.00 | \$49,200.00 | \$22,173.91 |
| 440000 | Ayudas sociales | \$0.00 | \$71,373.91 | \$71,373.91 | \$49,200.00 | \$49,200.00 | \$49,200.00 | \$49,200.00 | \$22,173.91 |
| 441000 | Ayudas sociales a personas | \$0.00 | \$71,373.91 | \$71,373.91 | \$49,200.00 | \$49,200.00 | \$49,200.00 | \$49,200.00 | \$22,173.91 |
| 441001 | Ayudas sociales a personas | \$0.00 | \$71,373.91 | \$71,373.91 | \$49,200.00 | \$49,200.00 | \$49,200.00 | \$49,200.00 | \$22,173.91 |
| 5101 | IMPTO. S/RENTA EBI 2022 | \$0.00 | \$71,373.91 | \$71,373.91 | \$49,200.00 | \$49,200.00 | \$49,200.00 | \$49,200.00 | \$22,173.91 |
| 400000 | TRANSFERENCIAS, ASIGNACIONES, SUBSIDIOS Y OTRAS AYUDAS | \$0.00 | \$100,983.51 | \$100,983.51 | \$96,772.00 | \$96,772.00 | \$96,772.00 | \$96,772.00 | \$4,211.51 |
| 440000 | Ayudas sociales | \$0.00 | \$100,983.51 | \$100,983.51 | \$96,772.00 | \$96,772.00 | \$96,772.00 | \$96,772.00 | \$4,211.51 |
| 441000 | Ayudas sociales a personas | \$0.00 | \$100,983.51 | \$100,983.51 | \$96,772.00 | \$96,772.00 | \$96,772.00 | \$96,772.00 | \$4,211.51 |
| 441001 | Ayudas sociales a personas | \$0.00 | \$100,983.51 | \$100,983.51 | \$96,772.00 | \$96,772.00 | \$96,772.00 | \$96,772.00 | \$4,211.51 |
| 6011 | A.E.E. 2021 | \$0.00 | \$100,983.51 | \$100,983.51 | \$96,772.00 | \$96,772.00 | \$96,772.00 | \$96,772.00 | \$4,211.51 |
| 6011 | FDO. APORT. FORT. MPAL. 2021 | \$0.00 | \$1,955.13 | \$1,955.13 | \$1,955.13 | \$1,955.13 | \$1,955.13 | \$1,955.13 | \$0.00 |
| 500000 | BIENES MUEBLES, INMUEBLES E INTANGIBLES | \$0.00 | \$1,955.13 | \$1,955.13 | \$1,955.13 | \$1,955.13 | \$1,955.13 | \$1,955.13 | \$0.00 |
| 550000 | Equipo de defensa y seguridad | \$0.00 | \$1,955.13 | \$1,955.13 | \$1,955.13 | \$1,955.13 | \$1,955.13 | \$1,955.13 | \$0.00 |
| 551000 | Equipo de defensa y seguridad | \$0.00 | \$1,955.13 | \$1,955.13 | \$1,955.13 | \$1,955.13 | \$1,955.13 | \$1,955.13 | \$0.00 |
| 551001 | Maquinaria y Equipo de Seguridad Pública | \$0.00 | \$1,955.13 | \$1,955.13 | \$1,955.13 | \$1,955.13 | \$1,955.13 | \$1,955.13 | \$0.00 |
| 6012 | FDO. APORT. FORT. MPAL. 2022 | \$0.00 | \$1,955.13 | \$1,955.13 | \$1,955.13 | \$1,955.13 | \$1,955.13 | \$1,955.13 | \$0.00 |
| 100000 | SERVICIOS PERSONALES | \$4,755,022.00 | -\$840,999.00 | \$3,914,023.00 | \$3,914,023.00 | \$3,914,023.00 | \$3,914,023.00 | \$3,914,023.00 | \$0.00 |
| 120000 | Remuneraciones al personal de carácter transitorio | \$3,141,276.00 | -\$471,142.00 | \$2,670,134.00 | \$2,670,134.00 | \$2,670,134.00 | \$2,670,134.00 | \$2,670,134.00 | \$0.00 |
| 122000 | Sueldos base al personal eventual | \$3,141,276.00 | -\$471,142.00 | \$2,670,134.00 | \$2,670,134.00 | \$2,670,134.00 | \$2,670,134.00 | \$2,670,134.00 | \$0.00 |
| 122001 | Sueldo Base a Personal Eventual | \$3,141,276.00 | -\$471,142.00 | \$2,670,134.00 | \$2,670,134.00 | \$2,670,134.00 | \$2,670,134.00 | \$2,670,134.00 | \$0.00 |
| 130000 | Remuneraciones adicionales y especiales | \$1,493,746.00 | -\$258,957.00 | \$1,234,889.00 | \$1,234,889.00 | \$1,234,889.00 | \$1,234,889.00 | \$1,234,889.00 | \$0.00 |
| 132000 | Primas de vacaciones, dominical y gratificación de fin de año | \$523,546.00 | -\$107,807.00 | \$415,739.00 | \$415,739.00 | \$415,739.00 | \$415,739.00 | \$415,739.00 | \$0.00 |
| 132002 | Gratificación Anual | \$523,546.00 | -\$107,807.00 | \$415,739.00 | \$415,739.00 | \$415,739.00 | \$415,739.00 | \$415,739.00 | \$0.00 |
| 134000 | Compensaciones | \$970,200.00 | -\$151,050.00 | \$819,150.00 | \$819,150.00 | \$819,150.00 | \$819,150.00 | \$819,150.00 | \$0.00 |





Cuenta Pública 2022
Municipio de Jacala de Ledezma
HIDALGO

Estado Analítico del Ejercicio del Presupuesto de Egresos por Fuente de Financiamiento Del 01/ene./2022 Al 31/dic./2022

| Ejercicio del Presupuesto | | Egresos Aprobado Al 31/12/2022 | Ampliaciones / (Reducciones) | Egresos Modificado | Egresos Comprometido | Egresos Devengado | Egresos Ejercido | Egresos Pagado | Subejercicio |
|---------------------------|---|--------------------------------|------------------------------|-----------------------|-----------------------|-----------------------|-----------------------|-----------------------|---------------------|
| 134001 | Compensaciones | \$970,200.00 | | \$819,150.00 | | \$819,150.00 | \$819,150.00 | \$819,150.00 | \$0.00 |
| 150000 | Otras prestaciones sociales y económicas | \$120,000.00 | -\$151,050.00 | \$9,000.00 | | \$9,000.00 | \$9,000.00 | \$9,000.00 | \$0.00 |
| 155000 | Apoyos a la capacitación de los servidores públicos | \$120,000.00 | -\$111,000.00 | \$9,000.00 | | \$9,000.00 | \$9,000.00 | \$9,000.00 | \$0.00 |
| 155001 | Apoyos a la capacitación de los servidores públicos | \$120,000.00 | -\$111,000.00 | \$9,000.00 | | \$9,000.00 | \$9,000.00 | \$9,000.00 | \$0.00 |
| 200000 | MATERIALES Y SUMINISTROS | \$1,663,060.73 | \$257,045.42 | \$1,920,106.15 | \$1,920,106.15 | \$1,920,106.15 | \$1,780,058.95 | \$1,780,058.95 | \$140,047.20 |
| 210000 | Materiales de administración, emisión de documentos y artículos oficiales | \$60,000.00 | -\$877.80 | \$59,322.40 | | \$59,322.40 | \$59,322.40 | \$59,322.40 | \$0.00 |
| 211000 | Materiales, útiles y equipos menores de oficina | \$60,000.00 | -\$80,000.00 | \$0.00 | | \$0.00 | \$0.00 | \$0.00 | \$0.00 |
| 211001 | Material de Oficina | \$60,000.00 | -\$80,000.00 | \$0.00 | | \$0.00 | \$0.00 | \$0.00 | \$0.00 |
| 215000 | Material impreso e información digital | \$0.00 | \$59,322.40 | \$59,322.40 | | \$59,322.40 | \$59,322.40 | \$59,322.40 | \$0.00 |
| 215001 | Suscripciones a Publicaciones y Periódicos | \$0.00 | \$59,322.40 | \$59,322.40 | | \$59,322.40 | \$59,322.40 | \$59,322.40 | \$0.00 |
| 220000 | Alimentos y utensilios | \$90,000.00 | -\$45,675.20 | \$44,324.80 | | \$44,324.80 | \$44,324.80 | \$44,324.80 | \$0.00 |
| 221000 | Productos alimenticios para personas | \$90,000.00 | -\$45,675.20 | \$44,324.80 | | \$44,324.80 | \$44,324.80 | \$44,324.80 | \$0.00 |
| 221001 | Alimentación de Personas | \$90,000.00 | -\$45,675.20 | \$44,324.80 | | \$44,324.80 | \$44,324.80 | \$44,324.80 | \$0.00 |
| 240000 | Materiales y artículos de construcción y de reparación | \$144,000.00 | -\$97,269.11 | \$46,730.89 | | \$46,730.89 | \$46,730.89 | \$46,730.89 | \$0.00 |
| 246000 | Material eléctrico y electrónico | \$144,000.00 | -\$144,000.00 | \$0.00 | | \$0.00 | \$0.00 | \$0.00 | \$0.00 |
| 246001 | Material Eléctrico | \$144,000.00 | -\$144,000.00 | \$0.00 | | \$0.00 | \$0.00 | \$0.00 | \$0.00 |
| 247000 | Artículos metálicos para la construcción | \$0.00 | \$46,730.89 | \$46,730.89 | | \$46,730.89 | \$46,730.89 | \$46,730.89 | \$0.00 |
| 247001 | Artículos metálicos para la construcción | \$0.00 | \$46,730.89 | \$46,730.89 | | \$46,730.89 | \$46,730.89 | \$46,730.89 | \$0.00 |
| 250000 | Productos químicos, farmacéuticos y de laboratorio | \$90,000.00 | -\$90,000.00 | \$0.00 | | \$0.00 | \$0.00 | \$0.00 | \$0.00 |
| 254000 | Materiales, accesorios y suministros médicos | \$90,000.00 | -\$90,000.00 | \$0.00 | | \$0.00 | \$0.00 | \$0.00 | \$0.00 |
| 254001 | Materiales y Suministros Médicos | \$90,000.00 | -\$90,000.00 | \$0.00 | | \$0.00 | \$0.00 | \$0.00 | \$0.00 |
| 260000 | Combustibles, lubricantes y aditivos | \$967,060.73 | \$397,169.88 | \$1,364,230.61 | | \$1,364,230.61 | \$1,364,230.61 | \$1,364,230.61 | \$0.00 |
| 261000 | Combustibles, lubricantes y aditivos | \$967,060.73 | \$397,169.88 | \$1,364,230.61 | | \$1,364,230.61 | \$1,364,230.61 | \$1,364,230.61 | \$0.00 |
| 261001 | Combustibles y Lubricantes vehículos y equipos terrestres | \$967,060.73 | \$397,169.88 | \$1,364,230.61 | | \$1,364,230.61 | \$1,364,230.61 | \$1,364,230.61 | \$0.00 |
| 270000 | Vestuario, blancos, prendas de protección y artículos deportivos | \$102,000.00 | \$18,000.00 | \$120,000.00 | | \$120,000.00 | \$9,952.80 | \$9,952.80 | \$110,047.20 |
| 271000 | Vestuario y uniformes | \$102,000.00 | \$18,000.00 | \$120,000.00 | | \$120,000.00 | \$9,952.80 | \$9,952.80 | \$110,047.20 |
| 271001 | Vestuario, Uniformes | \$102,000.00 | \$18,000.00 | \$120,000.00 | | \$120,000.00 | \$9,952.80 | \$9,952.80 | \$110,047.20 |
| 290000 | Herramientas, refacciones y accesorios menores | \$210,000.00 | \$75,497.45 | \$285,497.45 | | \$285,497.45 | \$255,497.45 | \$255,497.45 | \$30,000.00 |
| 291000 | Herramientas menores | \$0.00 | \$35,478.41 | \$35,478.41 | | \$35,478.41 | \$35,478.41 | \$35,478.41 | \$0.00 |
| 291001 | Herramientas Menores | \$0.00 | \$35,478.41 | \$35,478.41 | | \$35,478.41 | \$35,478.41 | \$35,478.41 | \$0.00 |
| 296000 | Refacciones, lubricantes y accesorios menores de equipo de transporte | \$210,000.00 | \$40,019.04 | \$250,019.04 | | \$250,019.04 | \$220,019.04 | \$220,019.04 | \$30,000.00 |
| 296001 | Refacciones | \$210,000.00 | \$40,019.04 | \$250,019.04 | | \$250,019.04 | \$220,019.04 | \$220,019.04 | \$30,000.00 |
| 300000 | SERVICIOS GENERALES | \$2,328,837.78 | \$223,849.30 | \$2,552,687.08 | \$2,552,687.08 | \$2,517,687.08 | \$2,517,687.08 | \$2,517,687.08 | \$35,000.00 |
| 310000 | Servicios básicos | \$2,073,837.78 | \$146,112.09 | \$2,219,949.87 | | \$2,219,949.87 | \$2,219,949.87 | \$2,219,949.87 | \$0.00 |
| 311000 | Energía eléctrica | \$2,073,837.78 | \$146,112.09 | \$2,219,949.87 | | \$2,219,949.87 | \$2,219,949.87 | \$2,219,949.87 | \$0.00 |
| 311001 | Servicio de Energía Eléctrica | \$2,073,837.78 | \$146,112.09 | \$2,219,949.87 | | \$2,219,949.87 | \$2,219,949.87 | \$2,219,949.87 | \$0.00 |
| 340000 | Servicios financieros, bancarios y comerciales | \$60,000.00 | -\$60,000.00 | \$0.00 | | \$0.00 | \$0.00 | \$0.00 | \$0.00 |
| 342000 | Servicios de cobranza, investigación crediticia y similar | \$60,000.00 | -\$60,000.00 | \$0.00 | | \$0.00 | \$0.00 | \$0.00 | \$0.00 |
| 342001 | Servicios de cobranza, investigación crediticia y similar | \$60,000.00 | -\$60,000.00 | \$0.00 | | \$0.00 | \$0.00 | \$0.00 | \$0.00 |
| 350000 | Servicios de instalación, reparación, mantenimiento y conservación | \$30,000.00 | \$156,753.12 | \$186,753.12 | | \$186,753.12 | \$151,753.12 | \$151,753.12 | \$35,000.00 |
| 355000 | Reparación y mantenimiento de equipo de transporte | \$30,000.00 | \$156,753.12 | \$186,753.12 | | \$186,753.12 | \$151,753.12 | \$151,753.12 | \$35,000.00 |
| 355001 | Mantenimiento de Vehículos | \$30,000.00 | \$156,753.12 | \$186,753.12 | | \$186,753.12 | \$151,753.12 | \$151,753.12 | \$35,000.00 |
| 370000 | Servicios de traslado y viáticos | \$15,000.00 | -\$13,140.97 | \$1,859.03 | | \$1,859.03 | \$1,859.03 | \$1,859.03 | \$0.00 |
| 375000 | Viáticos en el país | \$15,000.00 | -\$13,140.97 | \$1,859.03 | | \$1,859.03 | \$1,859.03 | \$1,859.03 | \$0.00 |
| 375001 | Viáticos en el país | \$15,000.00 | -\$13,140.97 | \$1,859.03 | | \$1,859.03 | \$1,859.03 | \$1,859.03 | \$0.00 |
| 390000 | Otros servicios generales | \$150,000.00 | -\$5,874.94 | \$144,125.06 | | \$144,125.06 | \$144,125.06 | \$144,125.06 | \$0.00 |





[Handwritten signature]

**Cuenta Pública 2022
Municipio de Jacala de Ledezma
HIDALGO**

Estado Analítico del Ejercicio del Presupuesto de Egresos por Fuente de Financiamiento Del 01/ene./2022 Al 31/dic./2022

| Ejercicio del Presupuesto | | Egresos Aprobado Al 31/12/2022 | Ampliaciones / (Reducciones) | Egresos Modificado | Egresos Comprometido | Egresos Devengado | Egresos Ejercido | Egresos Pagado | Subejercicio |
|---------------------------|--|--------------------------------|------------------------------|--------------------|----------------------|-------------------|------------------|-----------------|----------------|
| 392000 | Impuestos y derechos | \$150,000.00 | | \$144,125.06 | \$144,125.06 | \$144,125.06 | \$144,125.06 | \$144,125.06 | \$0.00 |
| 392006 | Pago de derechos | \$150,000.00 | | \$144,125.06 | \$144,125.06 | \$144,125.06 | \$144,125.06 | \$144,125.06 | \$0.00 |
| 400000 | TRANSFERENCIAS, ASIGNACIONES, SUBSIDIOS Y OTRAS AYUDAS | \$0.00 | \$514,789.69 | \$514,789.69 | \$514,789.69 | \$0.00 | \$0.00 | \$0.00 | \$514,789.69 |
| 410000 | Transferencias internas y asignaciones al sector público | \$0.00 | \$486,789.69 | \$486,789.69 | \$486,789.69 | \$0.00 | \$0.00 | \$0.00 | \$486,789.69 |
| 415000 | Transferencias internas otorgadas a entidades paraestatales no empresariales y no financieras | \$0.00 | \$486,789.69 | \$486,789.69 | \$486,789.69 | \$0.00 | \$0.00 | \$0.00 | \$486,789.69 |
| 415001 | Transferencias internas otorgadas a entidades paraestatales no empresariales y no financieras | \$0.00 | \$486,789.69 | \$486,789.69 | \$486,789.69 | \$0.00 | \$0.00 | \$0.00 | \$486,789.69 |
| 420000 | Transferencias al resto del sector público | \$0.00 | \$28,000.00 | \$28,000.00 | \$28,000.00 | \$0.00 | \$0.00 | \$0.00 | \$28,000.00 |
| 421000 | Transferencias otorgadas a organismos entidades paraestatales no empresariales y no financieras | \$0.00 | \$28,000.00 | \$28,000.00 | \$28,000.00 | \$0.00 | \$0.00 | \$0.00 | \$28,000.00 |
| 421001 | Transferencias otorgadas a organismos entidades paraestatales no empresariales y no financieras | \$0.00 | \$28,000.00 | \$28,000.00 | \$28,000.00 | \$0.00 | \$0.00 | \$0.00 | \$28,000.00 |
| 500000 | BIENES MUEBLES, INMUEBLES E INTANGIBLES | \$838,298.65 | -\$543,489.69 | \$294,808.96 | \$294,808.96 | \$221,169.08 | \$221,169.08 | \$221,169.08 | \$73,639.88 |
| 540000 | Vehículos y equipo de transporte | \$567,489.69 | -\$567,489.69 | \$0.00 | \$0.00 | \$0.00 | \$0.00 | \$0.00 | \$0.00 |
| 541000 | Vehículos y equipo terrestre | \$567,489.69 | -\$567,489.69 | \$0.00 | \$0.00 | \$0.00 | \$0.00 | \$0.00 | \$0.00 |
| 541001 | Vehículos y Equipo Terrestre | \$567,489.69 | -\$567,489.69 | \$0.00 | \$0.00 | \$0.00 | \$0.00 | \$0.00 | \$0.00 |
| 550000 | Equipo de defensa y seguridad | \$270,808.96 | \$24,000.00 | \$294,808.96 | \$294,808.96 | \$221,169.08 | \$221,169.08 | \$221,169.08 | \$73,639.88 |
| 551000 | Equipo de defensa y seguridad | \$270,808.96 | \$24,000.00 | \$294,808.96 | \$294,808.96 | \$221,169.08 | \$221,169.08 | \$221,169.08 | \$73,639.88 |
| 551001 | Maquinaria y Equipo de Seguridad Pública | \$270,808.96 | \$24,000.00 | \$294,808.96 | \$294,808.96 | \$221,169.08 | \$221,169.08 | \$221,169.08 | \$73,639.88 |
| | FDO. APOR. FORT. MPAL. 2022 | \$9,585,219.16 | -\$398,804.28 | \$9,186,414.88 | \$9,186,414.88 | \$8,432,938.11 | \$8,432,938.11 | \$8,432,938.11 | \$763,476.77 |
| 6021 | FDO. DE APOR. P/INFRAESTRUCTURA SOC. MPAL 2021 | | | | | | | | |
| 600000 | INVERSION PUBLICA | \$0.00 | \$4,763,905.53 | \$4,763,905.53 | \$4,763,903.64 | \$4,763,903.64 | \$4,763,903.64 | \$4,763,903.64 | \$1.89 |
| 610000 | Obra pública en bienes de dominio público | \$0.00 | \$4,245,180.70 | \$4,245,180.70 | \$4,245,178.81 | \$4,245,178.81 | \$4,245,178.81 | \$4,245,178.81 | \$1.89 |
| 611000 | Edificación habitacional | \$0.00 | \$102,213.72 | \$102,213.72 | \$102,213.72 | \$102,213.72 | \$102,213.72 | \$102,213.72 | \$0.00 |
| 611001 | Edificación habitacional | \$0.00 | \$102,213.72 | \$102,213.72 | \$102,213.72 | \$102,213.72 | \$102,213.72 | \$102,213.72 | \$0.00 |
| 612000 | Edificación no habitacional | \$0.00 | \$489,013.61 | \$489,013.61 | \$489,013.61 | \$489,013.61 | \$489,013.61 | \$489,013.61 | \$0.00 |
| 612001 | Edificación no habitacional | \$0.00 | \$489,013.61 | \$489,013.61 | \$489,013.61 | \$489,013.61 | \$489,013.61 | \$489,013.61 | \$0.00 |
| 613000 | Construcción de obras para el abastecimiento de agua, petróleo, gas, electricidad y telecomunicaciones | \$0.00 | \$1,768,179.44 | \$1,768,179.44 | \$1,768,179.44 | \$1,768,179.44 | \$1,768,179.44 | \$1,768,179.44 | \$0.00 |
| 613001 | Construcción de obras para el abastecimiento de agua, petróleo, gas, electricidad y telecomunicaciones | \$0.00 | \$1,768,179.44 | \$1,768,179.44 | \$1,768,179.44 | \$1,768,179.44 | \$1,768,179.44 | \$1,768,179.44 | \$0.00 |
| 614000 | División de terrenos y construcción de obras de urbanización | \$0.00 | \$581,426.54 | \$581,426.54 | \$581,426.54 | \$581,426.54 | \$581,426.54 | \$581,426.54 | \$0.00 |
| 614001 | División de terrenos y construcción de obras de urbanización | \$0.00 | \$581,426.54 | \$581,426.54 | \$581,426.54 | \$581,426.54 | \$581,426.54 | \$581,426.54 | \$0.00 |
| 617000 | Instalaciones y equipamiento en construcciones | \$0.00 | \$1.89 | \$1.89 | \$0.00 | \$0.00 | \$0.00 | \$0.00 | \$1.89 |
| 617001 | Instalaciones y equipamiento en construcciones | \$0.00 | \$1.89 | \$1.89 | \$0.00 | \$0.00 | \$0.00 | \$0.00 | \$1.89 |
| 619000 | Trabajos de acabados en edificaciones y otros trabajos especializados | \$0.00 | \$1,304,345.50 | \$1,304,345.50 | \$1,304,345.50 | \$1,304,345.50 | \$1,304,345.50 | \$1,304,345.50 | \$0.00 |
| 619001 | Trabajos de acabados en edificaciones y otros trabajos especializados | \$0.00 | \$1,304,345.50 | \$1,304,345.50 | \$1,304,345.50 | \$1,304,345.50 | \$1,304,345.50 | \$1,304,345.50 | \$0.00 |
| 620000 | Obra pública en bienes propios | \$0.00 | \$518,724.83 | \$518,724.83 | \$518,724.83 | \$518,724.83 | \$518,724.83 | \$518,724.83 | \$0.00 |
| 623000 | Construcción de obras para el abastecimiento de agua, petróleo, gas, electricidad y telecomunicaciones | \$0.00 | \$518,724.83 | \$518,724.83 | \$518,724.83 | \$518,724.83 | \$518,724.83 | \$518,724.83 | \$0.00 |
| 623001 | Construcción de obras para el abastecimiento de agua, petróleo, gas, electricidad y telecomunicaciones | \$0.00 | \$518,724.83 | \$518,724.83 | \$518,724.83 | \$518,724.83 | \$518,724.83 | \$518,724.83 | \$0.00 |
| | FDO. DE APOR. P/INFRAESTRUCTURA SOC. MPAL 2021 | \$0.00 | \$4,763,905.53 | \$4,763,905.53 | \$4,763,903.64 | \$4,763,903.64 | \$4,763,903.64 | \$4,763,903.64 | \$1.89 |
| 6022 | FDO. DE APOR. P/INFRAESTRUCTURA SOC. MPAL 2022 | | | | | | | | |
| 600000 | INVERSION PUBLICA | \$17,894,771.96 | \$2,740,906.98 | \$20,635,678.94 | \$20,635,678.94 | \$13,666,712.73 | \$13,666,712.73 | \$13,666,712.73 | \$6,969,966.21 |





Cuenta Pública 2022
Municipio de Jacala de Ledezma
HIDALGO

Estado Análítico del Ejercicio del Presupuesto de Egresos por Fuente de Financiamiento Del 01/ene./2022 Al 31/dic./2022

| Ejercicio del Presupuesto | Egresos Aprobado Al 31/12/2022 | Ampliaciones /(Reducciones) | Egresos Modificado | Egresos Comprometido | Egresos Devengado | Egresos Ejercido | Egresos Pagado | Subejercicio |
|---------------------------|--|-----------------------------|-----------------------|------------------------|------------------------|------------------------|------------------------|------------------------|
| 610000 | Obra pública en bienes de dominio público | \$17,894,771.96 | \$2,740,906.98 | \$20,635,678.94 | \$20,635,678.94 | \$13,665,712.73 | \$13,665,712.73 | \$6,969,966.21 |
| 611000 | Edificación habitacional | \$4,473,693.00 | -\$3,828,481.64 | \$645,211.36 | \$645,211.36 | \$281,859.14 | \$281,859.14 | \$363,352.22 |
| 611001 | Edificación habitacional | \$4,473,693.00 | -\$3,828,481.64 | \$645,211.36 | \$645,211.36 | \$281,859.14 | \$281,859.14 | \$363,352.22 |
| 612000 | Edificación no habitacional | \$4,473,693.00 | -\$4,119,877.83 | \$353,815.17 | \$353,815.17 | \$0.00 | \$0.00 | \$353,815.17 |
| 612001 | Edificación no habitacional | \$4,473,693.00 | -\$4,119,877.83 | \$353,815.17 | \$353,815.17 | \$0.00 | \$0.00 | \$353,815.17 |
| 613000 | Construcción de obras para el abastecimiento de agua, petróleo, gas, electricidad y telecomunicaciones | \$4,473,693.00 | \$3,792,982.31 | \$8,266,675.31 | \$8,266,675.31 | \$3,146,447.56 | \$3,146,447.56 | \$5,120,227.75 |
| 613001 | Construcción de obras para el abastecimiento de agua, petróleo, gas, electricidad y telecomunicaciones | \$4,473,693.00 | \$3,792,982.31 | \$8,266,675.31 | \$8,266,675.31 | \$3,146,447.56 | \$3,146,447.56 | \$5,120,227.75 |
| 614000 | División de terrenos y construcción de obras de urbanización | \$4,473,692.96 | \$6,873,033.20 | \$11,346,726.16 | \$11,346,726.16 | \$10,237,406.03 | \$10,237,406.03 | \$1,109,320.13 |
| 614001 | División de terrenos y construcción de obras de urbanización | \$4,473,692.96 | \$6,873,033.20 | \$11,346,726.16 | \$11,346,726.16 | \$10,237,406.03 | \$10,237,406.03 | \$1,109,320.13 |
| 617000 | Instalaciones y equipamiento en construcciones | \$0.00 | \$23,250.94 | \$23,250.94 | \$23,250.94 | \$0.00 | \$0.00 | \$23,250.94 |
| 617001 | Instalaciones y equipamiento en construcciones | \$0.00 | \$23,250.94 | \$23,250.94 | \$23,250.94 | \$0.00 | \$0.00 | \$23,250.94 |
| | FDO. DE APOR. P/INFRAESTRUCTURA SOC. MPAL. 2022 | \$17,894,771.96 | \$2,740,906.98 | \$20,635,678.94 | \$20,635,678.94 | \$13,665,712.73 | \$13,665,712.73 | \$6,969,966.21 |
| 7012 | FDO. COMP. I.S.A.N. 2022 | | | | | | | |
| 400000 | TRANSFERENCIAS, ASIGNACIONES, SUBSIDIOS Y OTRAS AYUDAS | \$37,191.23 | \$1,690.37 | \$38,881.60 | \$16,612.08 | \$16,612.08 | \$16,612.08 | \$22,269.52 |
| 440000 | Ayudas sociales | \$37,191.23 | \$1,690.37 | \$38,881.60 | \$16,612.08 | \$16,612.08 | \$16,612.08 | \$22,269.52 |
| 441000 | Ayudas sociales a personas | \$37,191.23 | \$1,690.37 | \$38,881.60 | \$16,612.08 | \$16,612.08 | \$16,612.08 | \$22,269.52 |
| 441001 | Ayudas sociales a personas | \$37,191.23 | \$1,690.37 | \$38,881.60 | \$16,612.08 | \$16,612.08 | \$16,612.08 | \$22,269.52 |
| | FDO. COMP. I.S.A.N. 2022 | \$37,191.23 | \$1,690.37 | \$38,881.60 | \$16,612.08 | \$16,612.08 | \$16,612.08 | \$22,269.52 |
| 7022 | IMPTO. S/AUTOMOVILES NVOS. 2022 | | | | | | | |
| 200000 | MATERIALES Y SUMINISTROS | \$36,000.00 | \$71,435.72 | \$107,435.72 | \$29,059.16 | \$29,059.16 | \$29,059.16 | \$78,376.56 |
| 210000 | Materiales de administración, emisión de documentos y artículos oficiales | \$36,000.00 | \$71,435.72 | \$107,435.72 | \$29,059.16 | \$29,059.16 | \$29,059.16 | \$78,376.56 |
| 211000 | Materiales, útiles y equipos menores de oficina | \$18,000.00 | \$11,059.16 | \$29,059.16 | \$29,059.16 | \$29,059.16 | \$29,059.16 | \$0.00 |
| 211001 | Material de Oficina | \$18,000.00 | \$11,059.16 | \$29,059.16 | \$29,059.16 | \$29,059.16 | \$29,059.16 | \$0.00 |
| 212000 | Materiales y útiles de impresión y reproducción | \$0.00 | \$78,376.56 | \$78,376.56 | \$0.00 | \$0.00 | \$0.00 | \$78,376.56 |
| 212001 | Materiales y Útiles de Impresión | \$0.00 | \$78,376.56 | \$78,376.56 | \$0.00 | \$0.00 | \$0.00 | \$78,376.56 |
| 216000 | Material de limpieza | \$18,000.00 | -\$18,000.00 | \$0.00 | \$0.00 | \$0.00 | \$0.00 | \$0.00 |
| 216001 | Material de Limpieza | \$18,000.00 | -\$18,000.00 | \$0.00 | \$0.00 | \$0.00 | \$0.00 | \$0.00 |
| 300000 | SERVICIOS GENERALES | \$101,497.36 | \$71,922.64 | \$173,420.00 | \$173,420.00 | \$173,420.00 | \$173,420.00 | \$0.00 |
| 380000 | Servicios oficiales | \$101,497.36 | \$71,922.64 | \$173,420.00 | \$173,420.00 | \$173,420.00 | \$173,420.00 | \$0.00 |
| 381000 | Gastos de ceremonial | \$101,497.36 | \$71,922.64 | \$173,420.00 | \$173,420.00 | \$173,420.00 | \$173,420.00 | \$0.00 |
| 381001 | Gastos de Ceremonial | \$101,497.36 | \$71,922.64 | \$173,420.00 | \$173,420.00 | \$173,420.00 | \$173,420.00 | \$0.00 |
| | IMPTO. S/AUTOMOVILES NVOS. 2022 | \$137,497.36 | \$143,358.36 | \$280,855.72 | \$202,479.16 | \$202,479.16 | \$202,479.16 | \$78,376.56 |
| | Total Final | \$72,416,291.96 | \$7,246,296.45 | \$79,662,588.41 | \$74,746,939.39 | \$67,013,496.41 | \$67,013,496.41 | \$12,649,092.00 |

"Bajo protesta de decir verdad declaramos que las cifras contenidas en este estado financiero son veraces y contienen toda la información referente a la situación y/o los resultados del Municipio de Jacala de Ledezma, afirmando ser legalmente responsables de la autenticidad y veracidad de las mismas, y asimismo asumimos la responsabilidad derivada de cualquier declaración en falso sobre las mismas"



MAY MAGDALENA RUBIO PEREZ
 PRESIDENTE MUNICIPAL
 JUAN GABRIEL HURTADO VIZUETH
 SINDICO PROCURADOR



TEC. ARMANDO VILDELA PONCE
 TESORERO

Cuenta Pública 2022
Municipio de Jacala de Ledezma (a)
Balance Presupuestario - LDF
Del 1 de Enero al 31 de Diciembre de 2022 (b)
(PESOS)

| Concepto (c) | Estimado/ Aprobado (d) | Devengado | Recaudado/ Pagado |
|---|---------------------------|------------|----------------------|
| A. Ingresos Totales (A = A1+A2+A3) | | | |
| A1. Ingresos de Libre Disposición | 72,401,292 | 73,937,846 | 73,937,846 |
| A2. Transferencias Federales Etiquetadas | 44,921,301 | 44,103,757 | 44,103,757 |
| A3. Financiamiento Neto | 27,479,991 | 29,834,089 | 29,834,089 |
| | 0 | 0 | 0 |
| B. Egresos Presupuestarios¹ (B = B1+B2) | 72,416,292 | 67,013,496 | 67,013,496 |
| B1. Gasto No Etiquetado (sin incluir Amortización de la Deuda Pública) | 44,936,301 | 40,148,987 | 40,148,987 |
| B2. Gasto Etiquetado (sin incluir Amortización de la Deuda Pública) | 27,479,991 | 26,864,510 | 26,864,510 |
| C. Remanentes del Ejercicio Anterior (C = C1 + C2) | | | |
| C1. Remanentes de Ingresos de Libre Disposición aplicados en el periodo | 0 | 6,424,132 | 6,424,132 |
| C2. Remanentes de Transferencias Federales Etiquetadas aplicados en el periodo | 0 | 1,658,273 | 1,658,273 |
| | 0 | 4,765,859 | 4,765,859 |
| I. Balance Presupuestario (I = A - B + C) | -15,000 | 13,348,482 | 13,348,482 |
| II. Balance Presupuestario sin Financiamiento Neto (II = I - A3) | -15,000 | 13,348,482 | 13,348,482 |
| III. Balance Presupuestario sin Financiamiento Neto y sin Remanentes del Ejercicio Anterior (III = II - C) | -15,000 | 6,924,350 | 6,924,350 |

| Concepto | Aprobado | Devengado | Pagado |
|--|----------|-----------|-----------|
| E. Intereses, Comisiones y Gastos de la Deuda (E = E1+E2) | | | |
| E1. Intereses, Comisiones y Gastos de la Deuda con Gasto No Etiquetado | 0 | 0 | 0 |
| E2. Intereses, Comisiones y Gastos de la Deuda con Gasto Etiquetado | | | |
| IV. Balance Primario (IV = III + E) | -15,000 | 6,924,350 | 6,924,350 |

| Concepto | Estimado/ Aprobado | Devengado | Recaudado/ Pagado |
|---|-----------------------|-----------|----------------------|
| F. Financiamiento (F = F1 + F2) | | | |
| F1. Financiamiento con Fuente de Pago de Ingresos de Libre Disposición | 0 | 0 | |
| F2. Financiamiento con Fuente de Pago de Transferencias Federales Etiquetadas | 0 | 0 | |
| G. Amortización de la Deuda (G = G1 + G2) | | | |
| G1. Amortización de la Deuda Pública con Gasto No Etiquetado | 0 | 0 | |
| G2. Amortización de la Deuda Pública con Gasto Etiquetado | | | |
| A3. Financiamiento Neto (A3 = F - G) | 0 | 0 | |

| Concepto | Estimado/ Aprobado | Devengado | Recaudado/ Pagado |
|--|-----------------------|------------|----------------------|
| A1. Ingresos de Libre Disposición | 44,921,301 | 44,103,757 | 44,103,757 |
| A3.1 Financiamiento Neto con Fuente de Pago de Ingresos de Libre Disposición (A3.1 = F1 - G1) | 0 | 0 | 0 |
| F1. Financiamiento con Fuente de Pago de Ingresos de Libre Disposición | 0 | 0 | 0 |
| G1. Amortización de la Deuda Pública con Gasto No Etiquetado | 0 | 0 | 0 |
| B1. Gasto No Etiquetado (sin incluir Amortización de la Deuda Pública) | 44,936,301 | 40,148,987 | 40,148,987 |
| C1. Remanentes de Ingresos de Libre Disposición aplicados en el periodo | | 1,658,273 | 1,658,273 |
| V. Balance Presupuestario de Recursos Disponibles (V = A1 + A3.1 - B1 + C1) | -15,000 | 5,613,044 | 5,613,044 |
| VI. Balance Presupuestario de Recursos Disponibles sin Financiamiento Neto (VI = V - A3.1) | -15,000 | 5,613,044 | 5,613,044 |



| Concepto | Estimado/ Aprobado | Devengado | Recaudado/ Pagado |
|---|--------------------|------------------|-------------------|
| A2. Transferencias Federales Etiquetadas | 27,479,991 | 29,834,089 | 29,834,089 |
| A3.2 Financiamiento Neto con Fuente de Pago de Transferencias Federales Etiquetadas (A3.2 = F2 - G2) | 0 | 0 | 0 |
| F2. Financiamiento con Fuente de Pago de Transferencias Federales Etiquetadas | 0 | 0 | 0 |
| G2. Amortización de la Deuda Pública con Gasto Etiquetado | 0 | 0 | 0 |
| B2. Gasto Etiquetado (sin incluir Amortización de la Deuda Pública) | 27,479,991 | 26,864,510 | 26,864,510 |
| C2. Remanentes de Transferencias Federales Etiquetadas aplicados en el periodo | | 4,765,859 | 4,765,859 |
| VII. Balance Presupuestario de Recursos Etiquetados (VII = A2 + A3.2 - B2 + C2) | 0 | 7,735,438 | 7,735,438 |
| VIII. Balance Presupuestario de Recursos Etiquetados sin Financiamiento Neto (VIII = VII - A3.2) | 0 | 7,735,438 | 7,735,438 |





Cuenta Pública 2022
Municipio de Jacala de Ledezma (a)
Estado Analítico de Ingresos Detallado - LDF
Del 1 de Enero al 31 de Diciembre de 2022 (b)
(PESOS)

| Concepto (c) | Ingreso | | | | | Diferencia (e) |
|---|-------------------|--------------------------------|-------------------|-------------------|-------------------|-----------------|
| | Estimado (d) | Ampliaciones/ (Reducciones) | Modificado | Devengado | Recaudado | |
| Ingresos de Libre Disposición | | | | | | |
| A. Impuestos | 1,598,591 | -952,949 | 645,641 | 645,641 | 645,641 | -952,949 |
| B. Cuotas y Aportaciones de Seguridad Social | | | 0 | | | 0 |
| C. Contribuciones de Mejoras | | | 0 | | | 0 |
| D. Derechos | 4,982,893 | -3,907,143 | 1,075,750 | 1,075,750 | 1,075,750 | -3,907,143 |
| E. Productos | 937,424 | -589,763 | 347,661 | 281,050 | 281,050 | -656,374 |
| F. Aprovechamientos | 1,032,923 | -733,951 | 298,972 | 298,972 | 298,972 | -733,951 |
| G. Ingresos por Ventas de Bienes y Prestación Servicios | | | 0 | | | 0 |
| H. Participaciones | | | | | | |
| (H=h1+h2+h3+h4+h5+h6+h7+h8+h9+h10+h11) | 36,194,782 | 6,081,107 | 42,275,890 | 41,482,576 | 41,482,576 | 5,287,794 |
| h1) Fondo General de Participaciones | 22,393,898 | 3,102,940 | 25,496,838 | 25,228,891 | 25,228,891 | 2,834,994 |
| h2) Fondo de Fomento Municipal | 10,660,876 | 1,109,886 | 11,770,763 | 11,384,167 | 11,384,167 | 723,291 |
| h3) Fondo de Fiscalización y Recaudación | 1,162,183 | 314,580 | 1,476,763 | 1,442,680 | 1,442,680 | 280,497 |
| h4) Fondo de Compensación | 0 | 481,725 | 481,725 | 481,725 | 481,725 | 481,725 |
| h5) Fondo de Extracción de Hidrocarburos | | | 0 | | | 0 |
| h6) Impuesto Especial Sobre Producción y Servicios | 381,317 | 43,902 | 425,219 | 425,219 | 425,219 | 43,902 |
| h7) 0.136% de la Recaudación Federal Participable | | | 0 | | | 0 |
| h8) 3.17% Sobre Extracción de Petróleo | | | 0 | | | 0 |
| h9) Gasolinas y Diésel | 565,116 | -206,124 | 358,992 | 358,992 | 358,992 | -206,124 |
| h10) Fondo del Impuesto Sobre la Renta | 1,031,392 | 1,103,486 | 2,134,877 | 2,099,638 | 2,099,638 | 1,068,246 |
| h11) Fondo de Estabilización de los Ingresos de las Entidades Federativas | 0 | 130,712 | 130,712 | 61,263 | 61,263 | 61,263 |
| I. Incentivos Derivados de la Colaboración Fiscal | | | | | | |
| (I=i1+i2+i3+i4+i5) | 174,689 | 145,049 | 319,737 | 319,737 | 319,737 | 145,049 |
| i1) Tenencia o Uso de Vehículos | | | 0 | | | 0 |
| i2) Fondo de Compensación ISAN | 37,191 | 1,690 | 38,882 | 38,882 | 38,882 | 1,690 |
| i3) Impuesto Sobre Automóviles Nuevos | 137,497 | 143,358 | 280,856 | 280,856 | 280,856 | 143,358 |
| i4) Fondo de Compensación de Repecos-Intermedios | | | 0 | | | 0 |
| i5) Otros Incentivos Económicos | | | 0 | | | 0 |
| J. Transferencias y Asignaciones | | | 0 | | | 0 |
| K. Convenios | 0 | 0 | 0 | 0 | 0 | 0 |
| k1) Otros Convenios y Subsidios | | | 0 | | | 0 |
| L. Otros Ingresos de Libre Disposición (L=l1+l2) | 0 | 100,984 | 100,984 | 32 | 32 | 32 |
| l1) Participaciones en Ingresos Locales | 0 | 100,984 | 100,984 | 32 | 32 | 32 |
| l2) Otros Ingresos de Libre Disposición | | | 0 | | | 0 |
| I. Total de Ingresos de Libre Disposición (I=A+B+C+D+E+F+G+H+I+J+K+L) | 44,921,301 | 143,333 | 45,064,634 | 44,103,757 | 44,103,757 | -817,543 |
| Ingresos Excedentes de Ingresos de Libre Disposición | | | | | | |
| Transferencias Federales Etiquetadas | | | | | | |
| A. Aportaciones (A=a1+a2+a3+a4+a5+a6+a7+a8) | 27,479,991 | 7,117,962 | 34,597,953 | 29,834,089 | 29,834,089 | 2,354,098 |
| a1) Fondo de Aportaciones para la Nómina Educativa y Gasto Operativo | | | 0 | | | 0 |
| a2) Fondo de Aportaciones para los Servicios de Salud | | | 0 | | | 0 |
| a3) Fondo de Aportaciones para la Infraestructura Social | 17,894,772 | 7,504,812 | 25,399,583 | 20,637,674 | 20,637,674 | 2,742,902 |
| a4) Fondo de Aportaciones para el Fortalecimiento de los Municipios y de las Demarcaciones Territoriales del Distrito Federal | 9,585,219 | -386,849 | 9,198,370 | 9,196,415 | 9,196,415 | -388,804 |
| a5) Fondo de Aportaciones Múltiples | | | 0 | | | 0 |
| a6) Fondo de Aportaciones para la Educación Tecnológica y de Adultos | | | 0 | | | 0 |
| a7) Fondo de Aportaciones para la Seguridad Pública de los Estados y del Distrito Federal | | | 0 | | | 0 |
| a8) Fondo de Aportaciones para el Fortalecimiento de las Entidades Federativas | | | 0 | | | 0 |
| B. Convenios (B=b1+b2+b3+b4) | | 0 | 0 | 0 | 0 | 0 |
| b1) Convenios de Protección Social en Salud | | | 0 | | | 0 |
| b2) Convenios de Descentralización | | | 0 | | | 0 |
| b3) Convenios de Reasignación | | | 0 | | | 0 |
| b4) Otros Convenios y Subsidios | | | 0 | | | 0 |
| C. Fondos Distintos de Aportaciones (C=c1+c2) | | 0 | 0 | 0 | 0 | 0 |
| c1) Fondo para Entidades Federativas y Municipios Productores de Hidrocarburos | | | 0 | | | 0 |



Cuenta Pública 2022
Municipio de Jacala de Ledezma (a)
Estado Analítico de Ingresos Detallado - LDF
Del 1 de Enero al 31 de Diciembre de 2022 (b)
(PESOS)

| Concepto (c) | Ingreso | | | | | Diferencia (e) |
|---|--------------|--------------------------------|------------|------------|------------|----------------|
| | Estimado (d) | Ampliaciones/ (Reducciones) | Modificado | Devengado | Recaudado | |
| D. Transferencias, Asignaciones, Subsidios y Subvenciones, y Pensiones y Jubilaciones | | | 0 | | | 0 |
| E. Otras Transferencias Federales Etiquetadas | | | 0 | | | 0 |
| II. Total de Transferencias Federales Etiquetadas (II = A + B + C + D + E) | 27,479,991 | 7,117,962 | 34,597,953 | 29,834,089 | 29,834,089 | 2,354,088 |
| III. Ingresos Derivados de Financiamientos (III = A) | 0 | 0 | 0 | 0 | 0 | 0 |
| A. Ingresos Derivados de Financiamientos | | | 0 | | | 0 |
| IV. Total de Ingresos (IV = I + II + III) | 72,401,292 | 7,261,295 | 79,662,587 | 73,937,846 | 73,937,846 | 1,536,554 |
| Datos Informativos | | | | | | |
| 1. Ingresos Derivados de Financiamientos con Fuente de Pago de Ingresos de Libre Disposición | | | 0 | | | 0 |
| 2. Ingresos Derivados de Financiamientos con Fuente de Pago de Transferencias Federales Etiquetadas | | | 0 | | | 0 |
| 3. Ingresos Derivados de Financiamientos (3 = 1 + 2) | 0 | 0 | 0 | 0 | 0 | 0 |



Cuenta Pública 2022
Municipio de Jacala de Ledezma (a)
Estado de Situación Financiera Detallado - LDF
Al 31 de diciembre de 2021 y al 31 de Diciembre de 2022 (b)
(PESOS)

| Concepto (c) | 2022 (d) | 31 de diciembre de 2021 (e) | Concepto (c) | 2022 (d) | 31 de diciembre de 2021 (e) |
|--|--------------------|-----------------------------|--|--------------------|-----------------------------|
| ACTIVO | | | PASIVO | | |
| Activo Circulante | | | Pasivo Circulante | | |
| a. Efectivo y Equivalentes (a=a1+a2+a3+a4+a5+a6+a7) | 12,607,145 | 5,449,228 | a. Cuentas por Pagar a Corto Plazo (a=a1+a2+a3+a4+a5+a6+a7+a8+a9) | 12,623,902 | 11,814,918 |
| a1) Efectivo | -209,379 | -201,165 | a1) Servicios Personales por Pagar a Corto Plazo | 15,172 | -429 |
| a2) Bancos/Tesorería | 13,016,524 | 5,650,394 | a2) Proveedores por Pagar a Corto Plazo | 0 | 0 |
| a3) Bancos/Dependencias y Otros | 0 | 0 | a3) Contratistas por Obras Públicas por Pagar a Corto Plazo | 11,753,126 | 11,386,996 |
| a4) Inversiones Temporales (Hasta 3 meses) | 0 | 0 | a4) Participaciones y Aportaciones por Pagar a Corto Plazo | 0 | 0 |
| a5) Fondos con Afectación Específica | 0 | 0 | a5) Transferencias Otorgadas por Pagar a Corto Plazo | 0 | 0 |
| a6) Depósitos de Fondos de Terceros en Garantía y/o Administración | 0 | 0 | a6) Intereses, Comisiones y Otros Gastos de la Deuda Pública por Pagar a Corto Plazo | 7,936 | 7,936 |
| a7) Otros Efectivos y Equivalentes | 0 | 0 | a7) Retenciones y Contribuciones por Pagar a Corto Plazo | 650,194 | 231,943 |
| b. Derechos a Recibir Efectivo o Equivalentes (b=b1+b2+b3+b4+b5+b6+b7) | 2,512,450 | 2,587,359 | a8) Devoluciones de la Ley de Ingresos por Pagar a Corto Plazo | 0 | 0 |
| b1) Inversiones Financieras de Corto Plazo | 0 | 0 | a9) Otras Cuentas por Pagar a Corto Plazo | 188,471 | 188,471 |
| b2) Cuentas por Cobrar a Corto Plazo | 148,390 | 148,390 | b. Documentos por Pagar a Corto Plazo (b=b1+b2+b3) | 0 | 0 |
| b3) Deudores Diversos por Cobrar a Corto Plazo | 2,335,420 | 2,410,329 | b1) Documentos Comerciales por Pagar a Corto Plazo | 0 | 0 |
| b4) Ingresos por Recuperar a Corto Plazo | 0 | 0 | b2) Documentos con Contratistas por Obras Públicas por Pagar a Corto Plazo | 0 | 0 |
| b5) Deudores por Anticipos de la Tesorería a Corto Plazo | 28,640 | 28,640 | b3) Otros Documentos por Pagar a Corto Plazo | 0 | 0 |
| b6) Préstamos Otorgados a Corto Plazo | 0 | 0 | c. Porción a Corto Plazo de la Deuda Pública a Largo Plazo (c=c1+c2) | 0 | 0 |
| b7) Otros Derechos a Recibir Efectivo o Equivalentes a Corto Plazo | 0 | 0 | c1) Porción a Corto Plazo de la Deuda Pública | 0 | 0 |
| c. Derechos a Recibir Bienes o Servicios (c=c1+c2+c3+c4+c5) | 3 | 110,122 | c2) Porción a Corto Plazo de Arrendamiento Financiero | 0 | 0 |
| c1) Anticipo a Proveedores por Adquisición de Bienes y Prestación de Servicios a Corto Plazo | 0 | 0 | d. Títulos y Valores a Corto Plazo | 0 | 0 |
| c2) Anticipo a Proveedores por Adquisición de Bienes Inmuebles y Muebles a Corto Plazo | 0 | 0 | e. Pasivos Diferidos a Corto Plazo (e=e1+e2+e3) | 0 | 0 |
| c3) Anticipo a Proveedores por Adquisición de Bienes Intangibles a Corto Plazo | 0 | 0 | e1) Ingresos Cobrados por Adelantado a Corto Plazo | 0 | 0 |
| c4) Anticipo a Contratistas por Obras Públicas a Corto Plazo | 0 | 110,119 | e2) Intereses Cobrados por Adelantado a Corto Plazo | 0 | 0 |
| c5) Otros Derechos a Recibir Bienes o Servicios a Corto Plazo | 3 | 3 | e3) Otros Pasivos Diferidos a Corto Plazo | 0 | 0 |
| d. Inventarios (d=d1+d2+d3+d4+d5) | 0 | 0 | f. Fondos y Bienes de Terceros en Garantía y/o Administración a Corto Plazo (f=f1+f2+f3+f4+f5+f6) | 0 | 0 |
| d1) Inventario de Mercancías para Venta | 0 | 0 | f1) Fondos en Garantía a Corto Plazo | 0 | 0 |
| d2) Inventario de Mercancías Terminadas | 0 | 0 | f2) Fondos en Administración a Corto Plazo | 0 | 0 |
| d3) Inventario de Mercancías en Proceso de Elaboración | 0 | 0 | f3) Fondos Contingentes a Corto Plazo | 0 | 0 |
| d4) Inventario de Materias Primas, Materiales y Suministros para Producción | 0 | 0 | f4) Fondos de Fideicomisos, Mandatos y Contratos Análogos a Corto Plazo | 0 | 0 |
| d5) Bienes en Tránsito | 0 | 0 | f5) Otros Fondos de Terceros en Garantía y/o Administración a Corto Plazo | 0 | 0 |
| e. Almacenes | 0 | 0 | f6) Valores y Bienes en Garantía a Corto Plazo | 0 | 0 |
| f. Estimación por Pérdida o Deterioro de Activos Circulantes (f=f1+f2) | 0 | 0 | g. Provisiones a Corto Plazo (g=g1+g2+g3) | 0 | 0 |
| f1) Estimaciones para Cuentas Incobrables por Derechos a Recibir Efectivo o Equivalentes | 0 | 0 | g1) Provisión para Demandas y Juicios a Corto Plazo | 0 | 0 |
| f2) Estimación por Deterioro de Inventarios | 0 | 0 | g2) Provisión para Contingencias a Corto Plazo | 0 | 0 |
| g. Otros Activos Circulantes (g=g1+g2+g3+g4) | 0 | 0 | g3) Otras Provisiones a Corto Plazo | 0 | 0 |
| g1) Valores en Garantía | 0 | 0 | h. Otros Pasivos a Corto Plazo (h=h1+h2+h3) | 12,021 | 12,021 |
| g2) Bienes en Garantía (excluye depósitos de fondos) | 0 | 0 | h1) Ingresos por Clasificar | 12,021 | 12,021 |
| g3) Bienes Derivados de Embargos, Decanismos, Aseguramientos y Dación en Pago | 0 | 0 | h2) Recaudación por Participar | 0 | 0 |
| g4) Adquisición con Fondos de Terceros | 0 | 0 | h3) Otros Pasivos Circulantes | 0 | 0 |
| IA. Total de Activos Circulantes (IA = a + b + c + d + e + f + g) | 15,319,598 | 8,146,709 | IIA. Total de Pasivos Circulantes (IIA = a + b + c + d + e + f + g + h) | 12,635,923 | 11,826,939 |
| Activo No Circulante | | | Pasivo No Circulante | | |
| a. Inversiones Financieras a Largo Plazo | 0 | 0 | a. Cuentas por Pagar a Largo Plazo | 2,417,000 | 2,417,000 |
| b. Derechos a Recibir Efectivo o Equivalentes a Largo Plazo | 0 | 0 | b. Documentos por Pagar a Largo Plazo | 0 | 0 |
| c. Bienes Inmuebles, Infraestructura y Construcciones en Proceso | 124,573,179 | 123,603,761 | c. Deuda Pública a Largo Plazo | 0 | 0 |
| d. Bienes Muebles | 10,190,883 | 9,764,627 | d. Pasivos Diferidos a Largo Plazo | 0 | 0 |
| e. Activos Intangibles | 19,666 | 19,666 | e. Fondos y Bienes de Terceros en Garantía y/o en Administración a Largo Plazo | 0 | 0 |
| f. Depreciación, Deterioro y Amortización Acumulada de Bienes | 0 | 0 | f. Provisiones a Largo Plazo | 0 | 0 |
| g. Activos Diferidos | 4,947,019 | 4,947,019 | IIIB. Total de Pasivos No Circulantes (IIIB = a + b + c + d + e + f) | 2,417,000 | 2,417,000 |
| h. Estimación por Pérdida o Deterioro de Activos no Circulantes | 0 | 0 | II. Total del Pasivo (II = IIA + IIIB) | 15,052,923 | 14,243,939 |
| i. Otros Activos no Circulantes | 0 | 0 | HACIENDA PÚBLICA/PATRIMONIO | | |
| IB. Total de Activos No Circulantes (IB = a + b + c + d + e + f + g + h + i) | 139,730,748 | 138,335,073 | IIIA. Hacienda Pública/Patrimonio Contribuido (IIIA = a + b + c) | 0 | 0 |
| I. Total del Activo (I = IA + IB) | 162,971,103 | 146,481,782 | a. Aportaciones | 0 | 0 |
| | | | b. Donaciones de Capital | 0 | 0 |
| | | | c. Actualización de la Hacienda Pública/Patrimonio | 0 | 0 |
| | | | IIIB. Hacienda Pública/Patrimonio Generado (IIIB = a + b + c + d + e) | 148,385,238 | 118,397,704 |
| | | | a. Resultados del Ejercicio (Ahorro/Desahorro) | 29,987,533 | 17,265,473 |
| | | | b. Resultados de Ejercicios Anteriores | 69,541,360 | 52,273,880 |
| | | | c. Revalúos | 0 | 0 |
| | | | d. Reservas | 0 | 0 |
| | | | e. Rectificaciones de Resultados de Ejercicios Anteriores | 48,856,344 | 48,856,344 |
| | | | IIIC. Exceso o Insuficiencia en la Actualización de la Hacienda Pública/Patrimonio (IIIC = a + b) | 0 | 0 |
| | | | a. Resultado por Posición Monetaria | 0 | 0 |
| | | | b. Resultado por Tenencia de Activos no Monetarios | 0 | 0 |
| | | | III. Total Hacienda Pública/Patrimonio (III = IIIA + IIIB + IIIC) | 148,385,238 | 118,397,704 |
| | | | IV. Total del Pasivo y Hacienda Pública/Patrimonio (IV = II + III) | 162,971,103 | 132,641,643 |



Cuenta Pública 2022
Municipio de Jacala de Ledezma (a)
Informe Analítico de la Deuda Pública y Otros Pasivos - LDF
Del 1 de Enero al 31 de Diciembre de 2022 (b)
(PESOS)

| Denominación de la Deuda Pública y Otros Pasivos (c) | Saldo al 31 de diciembre de 2021 (d) | Disposiciones del Periodo (e) | Amortizaciones del Periodo (f) | Revaluaciones, Reclasificaciones y Otros Ajustes (g) | Saldo Final del Periodo (h) h=d+e-f+g | Pago de Intereses del Periodo (i) | Pago de Comisiones y demás costos asociados durante el Periodo (j) |
|---|--------------------------------------|----------------------------------|-----------------------------------|---|--|--------------------------------------|---|
| 1. Deuda Pública (1=A+B) | 0 | 0 | 0 | 0 | 0 | 0 | 0 |
| A. Corto Plazo (A=a1+a2+a3) | 0 | 0 | 0 | 0 | 0 | 0 | 0 |
| a1) Instituciones de Crédito | 0 | 0 | 0 | 0 | 0 | 0 | 0 |
| a2) Títulos y Valores | 0 | 0 | 0 | 0 | 0 | 0 | 0 |
| a3) Arrendamientos Financieros | 0 | 0 | 0 | 0 | 0 | 0 | 0 |
| B. Largo Plazo (B=b1+b2+b3) | 0 | 0 | 0 | 0 | 0 | 0 | 0 |
| b1) Instituciones de Crédito | 0 | 0 | 0 | 0 | 0 | 0 | 0 |
| b2) Títulos y Valores | 0 | 0 | 0 | 0 | 0 | 0 | 0 |
| b3) Arrendamientos Financieros | 0 | 0 | 0 | 0 | 0 | 0 | 0 |
| 2. Otros Pasivos | 13,776,881 | | | | 14,585,865 | | |
| 3. Total de la Deuda Pública y Otros Pasivos | 13,776,881 | 0 | 0 | 0 | 14,585,865 | 0 | 0 |
| 4. Deuda Contingente 1 (informativo) | 0 | 0 | 0 | 0 | 0 | 0 | 0 |
| A. Deuda Contingente 1 | 0 | 0 | 0 | 0 | 0 | 0 | 0 |
| B. Deuda Contingente 2 | 0 | 0 | 0 | 0 | 0 | 0 | 0 |
| C. Deuda Contingente XX | 0 | 0 | 0 | 0 | 0 | 0 | 0 |
| 5. Valor de Instrumentos Bono Cupón Cero 2 (Informativo) | 0 | 0 | 0 | 0 | 0 | 0 | 0 |
| A. Instrumento Bono Cupón Cero 1 | 0 | 0 | 0 | 0 | 0 | 0 | 0 |
| B. Instrumento Bono Cupón Cero 2 | 0 | 0 | 0 | 0 | 0 | 0 | 0 |
| C. Instrumento Bono Cupón Cero XX | 0 | 0 | 0 | 0 | 0 | 0 | 0 |

1. Se refiere a cualquier Financiamiento sin fuente o garantía de pago definida, que sea asumida de manera solidaria o subsidiaria por las Entidades Federativas con sus Municipios, organismos descentralizados y empresas de participación estatal mayoritaria y fideicomisos, locales o municipales, y por los Municipios con sus respectivos organismos descentralizados y empresas de participación municipal mayoritaria.
2. Se refiere al valor del Bono Cupón Cero que respalda el pago de los créditos asociados al mismo (Activo).

| Obligaciones a Corto Plazo (k) | Monto Contratado (l) | Plazo Pactado (m) | Tasa de Interés (n) | Comisiones y Costos Relacionados (o) | Tasa Efectiva (p) |
|--|----------------------|-------------------|---------------------|--------------------------------------|-------------------|
| 6. Obligaciones a Corto Plazo (Informativo) | 0 | 0 | 0 | 0 | 0 |
| A. Crédito 1 | | | | | |
| B. Crédito 2 | | | | | |
| C. Crédito XX | | | | | |



Cuenta Pública 2022
Municipio de Jacala de Ledezma (a)
Informe Analítico de Obligaciones Diferentes de Financiamientos – LDF
Del 1 de Enero al 31 de Diciembre de 2022 (b)
(PESOS)

| Denominación de las Obligaciones Diferentes de Financiamiento (c) | Fecha del Contrato (d) | Fecha de inicio de operación del proyecto (e) | Fecha de vencimiento (f) | Monto de la inversión pactado (g) | Plazo pactado (h) | Monto promedio mensual del pago de la contraprestación (i) | Monto promedio mensual del pago de la contraprestación correspondiente al pago de inversión (j) | Monto pagado de la inversión al XX de XXXX de 20XX (k) | Monto pagado de la inversión actualizado al XX de XXXX de 20XX (l) | Saldo pendiente por pagar de la inversión al XX de XXXX de 20XX (m = g - l) |
|--|---------------------------|--|-----------------------------|--------------------------------------|----------------------|---|--|---|---|--|
| A. Asociaciones Público Privadas (APP's) (A=a+b+c+d) | 0 | 0 | 0 | 0 | 0 | 0 | 0 | 0 | 0 | 0 |
| a) APP 1 | | | | | | | | | | 0 |
| b) APP 2 | | | | | | | | | | 0 |
| c) APP 3 | | | | | | | | | | 0 |
| d) APP XX | | | | | | | | | | 0 |
| B. Otros Instrumentos (B=a+b+c+d) | 0 | 0 | 0 | 0 | 0 | 0 | 0 | 0 | 0 | 0 |
| a) Otro Instrumento 1 | | | | | | | | | | 0 |
| b) Otro Instrumento 2 | | | | | | | | | | 0 |
| c) Otro Instrumento 3 | | | | | | | | | | 0 |
| d) Otro Instrumento XX | | | | | | | | | | 0 |
| C. Total de Obligaciones Diferentes de Financiamiento (C=A+B) | 0 | 0 | 0 | 0 | 0 | 0 | 0 | 0 | 0 | 0 |



Cuenta Pública 2022
Municipio de Jacala de Ledezma

HIDALGO

Información detallada de cada financiamiento u obligaciones contraídas

Del 01/ene./2022 Al 31/dic./2022

| Identificación de Crédito o Instrumento | Devengado | Pagado |
|---|------------------------------------|---------------|
| | Créditos Bancarios | |
| Total de Intereses de Créditos Bancarios | \$0.00 | \$0.00 |
| | Otros Instrumentos de Deuda | |
| Total de Intereses de Otros Instrumentos de Deuda | \$0.00 | \$0.00 |
| Total | \$0.00 | \$0.00 |



[Handwritten signature in blue ink]



[Handwritten signature in blue ink]



Cuenta Pública 2022
Municipio de Jacala de Ledezma (a)
Estado Analítico del Ejercicio del Presupuesto de Egresos Detallado - LDF
Clasificación Administrativa
Del 1 de Enero al 31 de Diciembre de 2022 (b)
(PESOS)

| Concepto (c) | Egresos | | | | | Subejercicio (e) |
|---|-------------------|--------------------------------|-------------------|-------------------|-------------------|-------------------|
| | Aprobado (d) | Ampliaciones/ (Reducciones) | Modificado | Devengado | Pagado | |
| I. Gasto No Etiquetado (I=A+B+C+D+E+F+G+H) | 35,186,301 | 3,251,342 | 38,437,643 | 33,521,996 | 33,521,996 | 4,915,647 |
| PDCIA. MUNICIPAL | 25,119,759 | 4,073,273 | 29,193,032 | 25,317,752 | 25,317,752 | 3,875,280 |
| TESORERIA MUNICIPAL | 425,392 | 1,045,484 | 1,470,875 | 905,948 | 905,948 | 564,928 |
| OBRAS PUBLICAS | 237,176 | -132,946 | 104,230 | 59,186 | 59,186 | 45,044 |
| CONTRALORIA MUNICIPAL | 0 | 0 | 0 | 0 | 0 | 0 |
| SERVICIOS PUBLICOS | 4,427,800 | -909,871 | 3,517,929 | 3,237,929 | 3,237,929 | 280,000 |
| SEGURIDAD PUBLICA | 0 | 20,904 | 20,904 | 20,904 | 20,904 | 0 |
| PROTECCION CIVIL | 0 | 14,590 | 14,590 | 14,590 | 14,590 | 0 |
| DIF MUNICIPAL | 4,976,174 | -860,091 | 4,116,083 | 3,965,687 | 3,965,687 | 150,396 |
| CAPASJ | 9,750,000 | -3,123,009 | 6,626,991 | 6,626,991 | 6,626,991 | 0 |
| II. Gasto Etiquetado (II=A+B+C+D+E+F+G+H) | 27,329,991 | 6,637,048 | 33,967,039 | 26,720,385 | 26,720,385 | 7,246,654 |
| PDCIA. MUNICIPAL | 60,000 | -60,000 | 0 | 0 | 0 | 0 |
| TESORERIA MUNICIPAL | 0 | 28,000 | 28,000 | 0 | 0 | 28,000 |
| OBRAS PUBLICAS | 17,894,772 | 7,504,812 | 25,399,583 | 18,429,616 | 18,429,616 | 6,969,967 |
| CONTRALORIA MUNICIPAL | 0 | 0 | 0 | 0 | 0 | 0 |
| SERVICIOS PUBLICOS | 2,073,838 | 146,112 | 2,219,950 | 2,219,950 | 2,219,950 | 0 |
| SEGURIDAD PUBLICA | 6,890,321 | -635,815 | 6,254,505 | 6,070,818 | 6,070,818 | 183,687 |
| PROTECCION CIVIL | 411,061 | -346,061 | 65,000 | 0 | 0 | 65,000 |
| DIF MUNICIPAL | 0 | 0 | 0 | 0 | 0 | 0 |
| CAPASJ | 150,000 | 480,915 | 630,915 | 144,125 | 144,125 | 486,790 |
| III. Total de Egresos (III = I + II) | 62,516,292 | 9,888,390 | 72,404,682 | 60,242,381 | 60,242,381 | 12,162,301 |





Cuenta Pública 2022
Municipio de Jacala de Ledezma (a)
Estado Analítico del Ejercicio del Presupuesto de Egresos Detallado - LDF
Clasificación Funcional (Finalidad y Función)
Del 1 de Enero al 31 de Diciembre de 2022 (b)
(PESOS)

| Concepto (c) | Egresos | | | | | Subejercicio (e) |
|---|-------------------|--------------------------|-------------------|-------------------|-------------------|------------------|
| | Aprobado (d) | Ampliaciones/Reducciones | Modificado | Devengado | Pagado | |
| I. Gasto No Etiquetado (I=A+B+C+D) | 44,936,301 | 128,333 | 45,064,634 | 40,148,987 | 40,148,987 | 4,915,647 |
| A. Gobierno (A=a1+a2+a3+a4+a5+a6+a7+a8) | 31,381,931 | 1,343,483 | 32,725,415 | 28,462,902 | 28,462,902 | 4,262,513 |
| a1) Legislación | | | 0 | | | 0 |
| a2) Justicia | | | 0 | | | 0 |
| a3) Coordinación de la Política de Gobierno | | | 0 | | | 0 |
| a4) Relaciones Exteriores | | | 0 | | | 0 |
| a5) Asuntos Financieros y Hacendarios | | | 0 | | | 0 |
| a6) Seguridad Nacional | | | 0 | | | 0 |
| a7) Asuntos de Orden Público y de Seguridad Interior | | | 0 | | | 0 |
| a8) Otros Servicios Generales | 31,381,931 | 1,343,483 | 32,725,415 | 28,462,902 | 28,462,902 | 4,262,513 |
| B. Desarrollo Social (B=b1+b2+b3+b4+b5+b6+b7) | 13,554,370 | -1,215,150 | 12,339,219 | 11,686,085 | 11,686,085 | 653,134 |
| b1) Protección Ambiental | 2,967,000 | -565,137 | 2,401,863 | 2,121,863 | 2,121,863 | 280,000 |
| b2) Vivienda y Servicios a la Comunidad | | | 0 | | | 0 |
| b3) Salud | 907,600 | -525,866 | 381,734 | 381,734 | 381,734 | 0 |
| b4) Recreación, Cultura y Otras Manifestaciones Sociales | | | 0 | | | 0 |
| b5) Educación | | | 0 | | | 0 |
| b6) Protección Social | 7,667,587 | -1,030,374 | 6,637,212 | 6,264,078 | 6,264,078 | 373,134 |
| b7) Otros Asuntos Sociales | 2,012,183 | 906,227 | 2,918,410 | 2,918,410 | 2,918,410 | 0 |
| C. Desarrollo Económico (C=c1+c2+c3+c4+c5+c6+c7+c8+c9) | 0 | 0 | 0 | 0 | 0 | 0 |
| c1) Asuntos Económicos, Comerciales y Laborales en General | | | 0 | | | 0 |
| c2) Agropecuaria, Silvicultura, Pesca y Caza | | | 0 | | | 0 |
| c3) Combustibles y Energía | | | 0 | | | 0 |
| c4) Minería, Manufacturas y Construcción | | | 0 | | | 0 |
| c5) Transporte | | | 0 | | | 0 |
| c6) Comunicaciones | | | 0 | | | 0 |
| c7) Turismo | | | 0 | | | 0 |
| c8) Ciencia, Tecnología e Innovación | | | 0 | | | 0 |
| c9) Otras Industrias y Otros Asuntos Económicos | | | 0 | | | 0 |
| D. Otras No Clasificadas en Funciones Anteriores (D=d1+d2+d3+d4) | 0 | 0 | 0 | 0 | 0 | 0 |
| d1) Transacciones de la Deuda Pública / Costo Financiero de la Deuda | | | 0 | | | 0 |
| d2) Transferencias, Participaciones y Aportaciones Entre Diferentes Niveles y Ordenes de Gobierno | | | 0 | | | 0 |
| d3) Saneamiento del Sistema Financiero | | | 0 | | | 0 |
| d4) Adeudos de Ejercicios Fiscales Anteriores | | | 0 | | | 0 |
| II. Gasto Etiquetado (II=A+B+C+D) | 27,479,991 | 7,117,962 | 34,597,953 | 26,864,510 | 26,864,510 | 7,733,444 |
| A. Gobierno (A=a1+a2+a3+a4+a5+a6+a7+a8) | 7,511,381 | -532,961 | 6,978,420 | 6,214,943 | 6,214,943 | 763,477 |
| a1) Legislación | | | 0 | | | 0 |
| a2) Justicia | | | 0 | | | 0 |
| a3) Coordinación de la Política de Gobierno | | | 0 | | | 0 |
| a4) Relaciones Exteriores | | | 0 | | | 0 |
| a5) Asuntos Financieros y Hacendarios | | | 0 | | | 0 |
| a6) Seguridad Nacional | | | 0 | | | 0 |
| a7) Asuntos de Orden Público y de Seguridad Interior | | | 0 | | | 0 |
| a8) Otros Servicios Generales | 7,511,381 | -532,961 | 6,978,420 | 6,214,943 | 6,214,943 | 763,477 |
| B. Desarrollo Social (B=b1+b2+b3+b4+b5+b6+b7) | 19,968,610 | 7,650,824 | 27,619,533 | 20,649,566 | 20,649,566 | 6,969,967 |
| b1) Protección Ambiental | 2,073,838 | 146,112 | 2,219,950 | 2,219,950 | 2,219,950 | 0 |
| b2) Vivienda y Servicios a la Comunidad | 17,894,772 | 6,543,932 | 24,438,704 | 17,468,737 | 17,468,737 | 6,969,967 |
| b3) Salud | 0 | 376,605 | 376,605 | 376,605 | 376,605 | 0 |
| b4) Recreación, Cultura y Otras Manifestaciones Sociales | 0 | 471,866 | 471,866 | 471,866 | 471,866 | 0 |
| b5) Educación | 0 | 112,408 | 112,408 | 112,408 | 112,408 | 0 |
| b6) Protección Social | | | 0 | | | 0 |
| b7) Otros Asuntos Sociales | | | 0 | | | 0 |
| C. Desarrollo Económico (C=c1+c2+c3+c4+c5+c6+c7+c8+c9) | 0 | 0 | 0 | 0 | 0 | 0 |
| c1) Asuntos Económicos, Comerciales y Laborales en General | | | 0 | | | 0 |
| c2) Agropecuaria, Silvicultura, Pesca y Caza | | | 0 | | | 0 |
| c3) Combustibles y Energía | | | 0 | | | 0 |
| c4) Minería, Manufacturas y Construcción | | | 0 | | | 0 |
| c5) Transporte | | | 0 | | | 0 |
| c6) Comunicaciones | | | 0 | | | 0 |
| c7) Turismo | | | 0 | | | 0 |
| c8) Ciencia, Tecnología e Innovación | | | 0 | | | 0 |
| c9) Otras Industrias y Otros Asuntos Económicos | | | 0 | | | 0 |
| D. Otras No Clasificadas en Funciones Anteriores (D=d1+d2+d3+d4) | 0 | 0 | 0 | 0 | 0 | 0 |
| d1) Transacciones de la Deuda Pública / Costo Financiero de la Deuda | | | 0 | | | 0 |
| d2) Transferencias, Participaciones y Aportaciones Entre Diferentes Niveles y Ordenes de Gobierno | | | 0 | | | 0 |



Cuenta Pública 2022
Municipio de Jacala de Ledezma (a)
Estado Analítico del Ejercicio del Presupuesto de Egresos Detallado - LDF
Clasificación Funcional (Finalidad y Función)
Del 1 de Enero al 31 de Diciembre de 2022 (b)
(PESOS)

| Concepto (c) | Egresos | | | | | Subejercicio (e) |
|---|-------------------|-----------------------------|-------------------|-------------------|-------------------|-------------------|
| | Aprobado (d) | Ampliaciones/ (Reducciones) | Modificado | Devengado | Pagado | |
| d4) Adeudos de Ejercicios Fiscales Anteriores | | | 0 | | | 0 |
| III. Total de Egresos (III = I + II) | 72,416,292 | 7,246,295 | 79,662,587 | 67,013,496 | 67,013,496 | 12,649,091 |



[Handwritten signature in blue ink]



[Handwritten signature in blue ink]





Cuenta Pública 2022
Municipio de Jacala de Ledezma (a)
Estado Analítico del Ejercicio del Presupuesto de Egresos Detallado - LDF
Clasificación por Objeto del Gasto (Capítulo y Concepto)
Del 1 de Enero al 31 de Diciembre de 2022 (b)
(PESOS)

| Concepto (c) | Egresos | | | | | Subejercicio (e) |
|---|-------------------|--------------------------------|-------------------|-------------------|-------------------|------------------|
| | Aprobado (d) | Ampliaciones/ (Reducciones) | Modificado | Devengado | Pagado | |
| I. Gasto No Etiquetado (I=A+B+C+D+E+F+G+H+I) | 44,936,301 | 128,333 | 45,064,634 | 40,148,987 | 40,148,987 | 4,915,647 |
| A. Servicios Personales (A=a1+a2+a3+a4+a5+a6+a7) | 17,316,788 | -1,171,831 | 16,144,957 | 16,144,957 | 16,144,957 | 0 |
| a1) Remuneraciones al Personal de Carácter Permanente | 2,347,656 | 12,417 | 2,360,073 | 2,360,073 | 2,360,073 | 0 |
| a2) Remuneraciones al Personal de Carácter Transitorio | 11,795,976 | -528,002 | 11,267,974 | 11,267,974 | 11,267,974 | 0 |
| a3) Remuneraciones Adicionales y Especiales | 2,420,932 | 93,078 | 2,514,010 | 2,514,010 | 2,514,010 | 0 |
| a4) Seguridad Social | 0 | 2,900 | 2,900 | 2,900 | 2,900 | 0 |
| a5) Otras Prestaciones Sociales y Económicas | 0 | 0 | 0 | 0 | 0 | 0 |
| a6) Previsiones | 752,224 | -752,224 | 0 | 0 | 0 | 0 |
| a7) Pago de Estimubs a Servidores Públicos | 0 | 0 | 0 | 0 | 0 | 0 |
| B. Materiales y Suministros (B=b1+b2+b3+b4+b5+b6+b7+b8+b9) | 4,379,492 | 1,745,443 | 6,124,935 | 4,227,005 | 4,227,005 | 1,897,930 |
| b1) Materiales de Administración, Emisión de Documentos y Artículos Oficiales | 776,592 | 300,705 | 1,077,297 | 640,697 | 640,697 | 436,999 |
| b2) Alimentos y Utensilios | 360,000 | -92,638 | 267,362 | 151,362 | 151,362 | 116,000 |
| b3) Materias Primas y Materiales de Producción y Comercialización | 0 | 0 | 0 | 0 | 0 | 0 |
| b4) Materiales y Artículos de Construcción y de Reparación | 348,000 | 1,155,682 | 1,503,682 | 586,169 | 586,169 | 917,514 |
| b5) Productos Químicos, Farmacéuticos y de Laboratorio | 330,000 | -115,471 | 214,529 | 214,529 | 214,529 | 0 |
| b6) Combustibles, Lubricantes y Aditivos | 1,677,100 | 526,602 | 2,203,702 | 2,032,757 | 2,032,757 | 170,945 |
| b7) Vestuario, Blancos, Prendas de Protección y Artículos Deportivos | 42,000 | -3,278 | 38,722 | 28,722 | 28,722 | 10,000 |
| b8) Materiales y Suministros Para Seguridad | 0 | 0 | 0 | 0 | 0 | 0 |
| b9) Herramientas, Refacciones y Accesorios Menores | 845,400 | -28,160 | 817,240 | 572,769 | 572,769 | 246,472 |
| C. Servicios Generales (C=c1+c2+c3+c4+c5+c6+c7+c8+c9) | 5,187,890 | 1,959,873 | 7,147,763 | 6,212,027 | 6,212,027 | 935,736 |
| c1) Servicios Básicos | 858,000 | -167,541 | 690,459 | 690,459 | 690,459 | 0 |
| c2) Servicios de Arrendamiento | 810,000 | 245,524 | 1,055,524 | 905,524 | 905,524 | 150,000 |
| c3) Servicios Profesionales, Científicos, Técnicos y Otros Servicios | 456,900 | -317,963 | 138,937 | 103,937 | 103,937 | 35,000 |
| c4) Servicios Financieros, Bancarios y Comerciales | 87,200 | -87,200 | 0 | 0 | 0 | 0 |
| c5) Servicios de Instalación, Reparación, Mantenimiento y Conservación | 435,000 | 52,590 | 487,590 | 242,590 | 242,590 | 245,000 |
| c6) Servicios de Comunicación Social y Publicidad | 75,110 | 10,788 | 85,898 | 85,898 | 85,898 | 0 |
| c7) Servicios de Traslado y Viáticos | 102,000 | 13,936 | 115,936 | 115,936 | 115,936 | 0 |
| c8) Servicios Oficiales | 2,263,680 | 1,371,599 | 3,635,279 | 3,313,671 | 3,313,671 | 321,608 |
| c9) Otros Servicios Generales | 100,000 | 838,140 | 938,140 | 754,012 | 754,012 | 184,128 |
| D. Transferencias, Asignaciones, Subsidios y Otras Ayudas (D=d1+d2+d3+d4+d5+d6+d7+d8+d9) | 17,820,955 | -2,674,334 | 15,146,621 | 13,361,866 | 13,361,866 | 1,784,755 |
| d1) Transferencias Internas y Asignaciones al Sector Público | 14,306,174 | -3,805,289 | 10,500,885 | 10,120,885 | 10,120,885 | 380,000 |
| d2) Transferencias al Resto del Sector Público | 420,000 | 15,808 | 435,808 | 435,808 | 435,808 | 0 |
| d3) Subsidios y Subvenciones | 0 | 0 | 0 | 0 | 0 | 0 |
| d4) Ayudas Sociales | 2,691,413 | 1,131,954 | 3,823,367 | 2,418,612 | 2,418,612 | 1,404,755 |
| d5) Pensiones y Jubilaciones | 403,368 | -16,807 | 386,561 | 386,561 | 386,561 | 0 |
| d6) Transferencias a Fideicomisos, Mandatos y Otros Análogos | 0 | 0 | 0 | 0 | 0 | 0 |
| d7) Transferencias a la Seguridad Social | 0 | 0 | 0 | 0 | 0 | 0 |
| d8) Donativos | 0 | 0 | 0 | 0 | 0 | 0 |
| d9) Transferencias al Exterior | 0 | 0 | 0 | 0 | 0 | 0 |
| E. Bienes Muebles, Inmuebles e Intangibles (E=e1+e2+e3+e4+e5+e6+e7+e8+e9) | 231,176 | 269,182 | 500,358 | 203,132 | 203,132 | 297,226 |
| e1) Mobiliario y Equipo de Administración | 36,000 | 156,554 | 192,554 | 175,328 | 175,328 | 17,226 |
| e2) Mobiliario y Equipo Educativo y Recreativo | 0 | 0 | 0 | 0 | 0 | 0 |
| e3) Equipo e Instrumental Médico y de Laboratorio | 0 | 0 | 0 | 0 | 0 | 0 |
| e4) Vehículos y Equipo de Transporte | 177,176 | 102,824 | 280,000 | 0 | 0 | 280,000 |
| e5) Equipo de Defensa y Seguridad | 0 | 0 | 0 | 0 | 0 | 0 |
| e6) Maquinaria, Otros Equipos y Herramientas | 18,000 | 9,804 | 27,804 | 27,804 | 27,804 | 0 |
| e7) Activos Biológicos | 0 | 0 | 0 | 0 | 0 | 0 |
| e8) Bienes Inmuebles | 0 | 0 | 0 | 0 | 0 | 0 |
| e9) Activos Intangibles | 0 | 0 | 0 | 0 | 0 | 0 |
| F. Inversión Pública (F=f1+f2+f3) | 0 | 0 | 0 | 0 | 0 | 0 |
| f1) Obra Pública en Bienes de Dominio Público | 0 | 0 | 0 | 0 | 0 | 0 |
| f2) Obra Pública en Bienes Propios | 0 | 0 | 0 | 0 | 0 | 0 |
| f3) Proyectos Productivos y Acciones de Fomento | 0 | 0 | 0 | 0 | 0 | 0 |
| G. Inversiones Financieras y Otras Provisiones (G=g1+g2+g3+g4+g5+g6+g7) | 0 | 0 | 0 | 0 | 0 | 0 |
| g1) Inversiones Para el Fomento de Actividades Productivas | 0 | 0 | 0 | 0 | 0 | 0 |
| g2) Acciones y Participaciones de Capital | 0 | 0 | 0 | 0 | 0 | 0 |
| g3) Compra de Títulos y Valores | 0 | 0 | 0 | 0 | 0 | 0 |
| g4) Concesión de Préstamos | 0 | 0 | 0 | 0 | 0 | 0 |
| g5) Inversiones en Fideicomisos, Mandatos y Otros Análogos | 0 | 0 | 0 | 0 | 0 | 0 |
| Fideicomiso de Desastres Naturales (Informativo) | 0 | 0 | 0 | 0 | 0 | 0 |
| g6) Otras Inversiones Financieras | 0 | 0 | 0 | 0 | 0 | 0 |
| g7) Provisiones para Contingencias y Otras Erogaciones Especiales | 0 | 0 | 0 | 0 | 0 | 0 |
| H. Participaciones y Aportaciones (H=h1+h2+h3) | 0 | 0 | 0 | 0 | 0 | 0 |
| h1) Participaciones | 0 | 0 | 0 | 0 | 0 | 0 |
| h2) Aportaciones | 0 | 0 | 0 | 0 | 0 | 0 |
| h3) Convenios | 0 | 0 | 0 | 0 | 0 | 0 |
| I. Deuda Pública (I=i1+i2+i3+i4+i5+i6+i7) | 0 | 0 | 0 | 0 | 0 | 0 |
| i1) Amortización de la Deuda Pública | 0 | 0 | 0 | 0 | 0 | 0 |
| i2) Intereses de la Deuda Pública | 0 | 0 | 0 | 0 | 0 | 0 |
| i3) Comisiones de la Deuda Pública | 0 | 0 | 0 | 0 | 0 | 0 |
| i4) Gastos de la Deuda Pública | 0 | 0 | 0 | 0 | 0 | 0 |
| i5) Costo por Coberturas | 0 | 0 | 0 | 0 | 0 | 0 |
| i6) Apoyos Financieros | 0 | 0 | 0 | 0 | 0 | 0 |
| i7) Adeudos de Ejercicios Fiscales Anteriores (ADEFAS) | 0 | 0 | 0 | 0 | 0 | 0 |





Cuenta Pública 2022
Municipio de Jacala de Ledezma (a)
Estado Analítico del Ejercicio del Presupuesto de Egresos Detallado - LDF
Clasificación por Objeto del Gasto (Capítulo y Concepto)
Del 1 de Enero al 31 de Diciembre de 2022 (b)
(PESOS)

| Concepto (c) | Egresos | | | | | Subejercicio (e) |
|---|-------------------|--------------------------------|-------------------|-------------------|-------------------|-------------------|
| | Aprobado (d) | Ampliaciones/ (Reducciones) | Modificado | Devengado | Pagado | |
| II. Gasto Etiquetado (II=A+B+C+D+E+F+G+H+I) | 27,479,991 | 7,117,962 | 34,597,953 | 26,864,510 | 26,864,510 | 7,733,444 |
| A. Servicios Personales (A=a1+a2+a3+a4+a5+a6+a7) | 4,755,022 | -840,999 | 3,914,023 | 3,914,023 | 3,914,023 | 0 |
| a1) Remuneraciones al Personal de Carácter Permanente | | | 0 | 0 | 0 | 0 |
| a2) Remuneraciones al Personal de Carácter Transitorio | 3,141,276 | -471,142 | 2,670,134 | 2,670,134 | 2,670,134 | 0 |
| a3) Remuneraciones Adicionales y Especiales | 1,493,746 | -258,857 | 1,234,889 | 1,234,889 | 1,234,889 | 0 |
| a4) Seguridad Social | | | 0 | 0 | 0 | 0 |
| a5) Otras Prestaciones Sociales y Económicas | 120,000 | -111,000 | 9,000 | 9,000 | 9,000 | 0 |
| a6) Previsiones | | | 0 | 0 | 0 | 0 |
| a7) Pago de Estímulos a Servidores Públicos | | | 0 | 0 | 0 | 0 |
| B. Materiales y Suministros (B=b1+b2+b3+b4+b5+b6+b7+b8+b9) | 1,663,061 | 257,045 | 1,920,106 | 1,780,059 | 1,780,059 | 140,047 |
| b1) Materiales de Administración, Emisión de Documentos y Artículos Oficiales | 60,000 | -578 | 59,322 | 59,322 | 59,322 | 0 |
| b2) Alimentos y Utensilios | 90,000 | -45,675 | 44,325 | 44,325 | 44,325 | 0 |
| b3) Materias Primas y Materiales de Producción y Comercialización | | | 0 | 0 | 0 | 0 |
| b4) Materiales y Artículos de Construcción y de Reparación | 144,000 | -97,269 | 46,731 | 46,731 | 46,731 | 0 |
| b5) Productos Químicos, Farmacéuticos y de Laboratorio | 90,000 | -90,000 | 0 | 0 | 0 | 0 |
| b6) Combustibles, Lubricantes y Aditivos | 967,061 | 397,170 | 1,364,231 | 1,364,231 | 1,364,231 | 0 |
| b7) Vestuario, Blancos, Prendas de Protección y Artículos Deportivos | 102,000 | 18,000 | 120,000 | 9,953 | 9,953 | 110,047 |
| b8) Materiales y Suministros Para Seguridad | | | 0 | 0 | 0 | 0 |
| b9) Herramientas, Refacciones y Accesorios Menores | 210,000 | 75,497 | 285,497 | 255,497 | 255,497 | 30,000 |
| C. Servicios Generales (C=c1+c2+c3+c4+c5+c6+c7+c8+c9) | 2,328,838 | 223,849 | 2,552,687 | 2,517,687 | 2,517,687 | 35,000 |
| c1) Servicios Básicos | 2,073,838 | 146,112 | 2,219,950 | 2,219,950 | 2,219,950 | 0 |
| c2) Servicios de Arrendamiento | | | 0 | 0 | 0 | 0 |
| c3) Servicios Profesionales, Científicos, Técnicos y Otros Servicios | | | 0 | 0 | 0 | 0 |
| c4) Servicios Financieros, Bancarios y Comerciales | 60,000 | -60,000 | 0 | 0 | 0 | 0 |
| c5) Servicios de Instalación, Reparación, Mantenimiento y Conservación | 30,000 | 156,753 | 186,753 | 151,753 | 151,753 | 35,000 |
| c6) Servicios de Comunicación Social y Publicidad | | | 0 | 0 | 0 | 0 |
| c7) Servicios de Traslado y Viáticos | 15,000 | -13,141 | 1,859 | 1,859 | 1,859 | 0 |
| c8) Servicios Oficiales | | | 0 | 0 | 0 | 0 |
| c9) Otros Servicios Generales | 150,000 | -5,875 | 144,125 | 144,125 | 144,125 | 0 |
| D. Transferencias, Asignaciones, Subsidios y Otras Ayudas (D=d1+d2+d3+d4+d5+d6+d7+d8+d9) | 0 | 514,790 | 514,790 | 0 | 0 | 514,790 |
| d1) Transferencias Internas y Asignaciones al Sector Público | 0 | 486,790 | 486,790 | 0 | 0 | 486,790 |
| d2) Transferencias al Resto del Sector Público | 0 | 28,000 | 28,000 | 0 | 0 | 28,000 |
| d3) Subsidios y Subvenciones | | | 0 | 0 | 0 | 0 |
| d4) Ayudas Sociales | | | 0 | 0 | 0 | 0 |
| d5) Pensiones y Jubilaciones | | | 0 | 0 | 0 | 0 |
| d6) Transferencias a Fideicomisos, Mandatos y Otros Análogos | | | 0 | 0 | 0 | 0 |
| d7) Transferencias a la Seguridad Social | | | 0 | 0 | 0 | 0 |
| d8) Donativos | | | 0 | 0 | 0 | 0 |
| d9) Transferencias al Exterior | | | 0 | 0 | 0 | 0 |
| E. Bienes Muebles, Inmuebles e Intangibles (E=e1+e2+e3+e4+e5+e6+e7+e8+e9) | 838,299 | -541,535 | 296,764 | 223,124 | 223,124 | 73,640 |
| e1) Mobiliario y Equipo de Administración | | | 0 | 0 | 0 | 0 |
| e2) Mobiliario y Equipo Educativo y Recreativo | | | 0 | 0 | 0 | 0 |
| e3) Equipo e Instrumental Médico y de Laboratorio | | | 0 | 0 | 0 | 0 |
| e4) Vehículos y Equipo de Transporte | 567,490 | -567,490 | 0 | 0 | 0 | 0 |
| e5) Equipo de Defensa y Seguridad | 270,809 | 25,955 | 296,764 | 223,124 | 223,124 | 73,640 |
| e6) Maquinaria, Otros Equipos y Herramientas | | | 0 | 0 | 0 | 0 |
| e7) Activos Biológicos | | | 0 | 0 | 0 | 0 |
| e8) Bienes Inmuebles | | | 0 | 0 | 0 | 0 |
| e9) Activos Intangibles | | | 0 | 0 | 0 | 0 |
| F. Inversión Pública (F=f1+f2+f3) | 17,894,772 | 7,504,812 | 25,399,583 | 18,429,616 | 18,429,616 | 6,969,967 |
| f1) Obra Pública en Bienes de Dominio Público | 17,894,772 | 6,986,087 | 24,880,859 | 17,910,892 | 17,910,892 | 6,969,967 |
| f2) Obra Pública en Bienes Propios | 0 | 518,725 | 518,725 | 518,725 | 518,725 | 0 |
| f3) Proyectos Productivos y Acciones de Fomento | | | 0 | 0 | 0 | 0 |
| G. Inversiones Financieras y Otras Provisiones (G=g1+g2+g3+g4+g5+g6+g7) | 0 | 0 | 0 | 0 | 0 | 0 |
| g1) Inversiones Para el Fomento de Actividades Productivas | | | 0 | 0 | 0 | 0 |
| g2) Acciones y Participaciones de Capital | | | 0 | 0 | 0 | 0 |
| g3) Compra de Títulos y Valores | | | 0 | 0 | 0 | 0 |
| g4) Concesión de Préstamos | | | 0 | 0 | 0 | 0 |
| g5) Inversiones en Fideicomisos, Mandatos y Otros Análogos | | | 0 | 0 | 0 | 0 |
| g6) Fideicomiso de Desastres Naturales (Informativo) | | | 0 | 0 | 0 | 0 |
| g7) Otras Inversiones Financieras | | | 0 | 0 | 0 | 0 |
| g7) Provisiones para Contingencias y Otras Erogaciones Especiales | | | 0 | 0 | 0 | 0 |
| H. Participaciones y Aportaciones (H=h1+h2+h3) | 0 | 0 | 0 | 0 | 0 | 0 |
| h1) Participaciones | | | 0 | 0 | 0 | 0 |
| h2) Aportaciones | | | 0 | 0 | 0 | 0 |
| h3) Convenios | | | 0 | 0 | 0 | 0 |
| I. Deuda Pública (I=i1+i2+i3+i4+i5+i6+i7) | 0 | 0 | 0 | 0 | 0 | 0 |
| i1) Amortización de la Deuda Pública | | | 0 | 0 | 0 | 0 |
| i2) Intereses de la Deuda Pública | | | 0 | 0 | 0 | 0 |
| i3) Comisiones de la Deuda Pública | | | 0 | 0 | 0 | 0 |
| i4) Gastos de la Deuda Pública | | | 0 | 0 | 0 | 0 |
| i5) Costo por Coberturas | | | 0 | 0 | 0 | 0 |
| i6) Apoyos Financieros | | | 0 | 0 | 0 | 0 |
| i7) Adeudos de Ejercicios Fiscales Anteriores (ADEFAS) | | | 0 | 0 | 0 | 0 |
| III. Total de Egresos (III = I + II) | 72,416,292 | 7,246,295 | 79,662,587 | 67,013,496 | 67,013,496 | 12,649,091 |



| Cuenta Pública 2022 | | | | | | |
|---|-------------------|--------------------------------|-------------------|-------------------|-------------------|------------------|
| Municipio de Jacala de Ledezma (a) | | | | | | |
| Estado Analítico del Ejercicio del Presupuesto de Egresos Detallado - LDF | | | | | | |
| Clasificación de Servicios Personales por Categoría | | | | | | |
| Del 1 de Enero al 31 de Diciembre de 2022 (b) | | | | | | |
| (PESOS) | | | | | | |
| Concepto (c) | Egresos | | | | | Subejercicio (e) |
| | Aprobado (d) | Ampliaciones/ (Reducciones) | Modificado | Devengado | Pagado | |
| I. Gasto No Etiquetado (I=A+B+C+D+E+F) | 17,316,788 | -1,171,831 | 16,144,957 | 16,144,957 | 16,144,957 | 0 |
| A. Personal Administrativo y de Servicio Público | 17,316,788 | -1,171,831 | 16,144,957 | 16,144,957 | 16,144,957 | 0 |
| B. Magisterio | | | | | | 0 |
| C. Servicios de Salud (C=c1+c2) | 0 | 0 | 0 | 0 | 0 | 0 |
| c1) Personal Administrativo | | | | | | 0 |
| c2) Personal Médico, Paramédico y afin | | | | | | 0 |
| D. Seguridad Pública | | | | | | 0 |
| E. Gastos asociados a la implementación de nuevas leyes federales o reformas a las mismas (E = e1 + e2) | 0 | 0 | 0 | 0 | 0 | 0 |
| e1) Nombre del Programa o Ley 1 | | | | | | 0 |
| e2) Nombre del Programa o Ley 2 | | | | | | 0 |
| F. Sentencias laborales definitivas | | | | | | 0 |
| II. Gasto Etiquetado (II=A+B+C+D+E+F) | 4,755,022 | -840,999 | 3,914,023 | 3,914,023 | 3,914,023 | 0 |
| A. Personal Administrativo y de Servicio Público | 0 | -840,999 | -840,999 | 2,134,327 | 2,134,327 | -2,975,328 |
| B. Magisterio | | | | | | 0 |
| C. Servicios de Salud (C=c1+c2) | 0 | 0 | 0 | 0 | 0 | 0 |
| c1) Personal Administrativo | | | | | | 0 |
| c2) Personal Médico, Paramédico y afin | | | | | | 0 |
| D. Seguridad Pública | 4,755,022 | 0 | 4,755,022 | 1,779,696 | 1,779,696 | 2,975,326 |
| E. Gastos asociados a la implementación de nuevas leyes federales o reformas a las mismas (E = e1 + e2) | 0 | 0 | 0 | 0 | 0 | 0 |
| e1) Nombre del Programa o Ley 1 | | | | | | 0 |
| e2) Nombre del Programa o Ley 2 | | | | | | 0 |
| F. Sentencias laborales definitivas | | | | | | 0 |
| III. Total del Gasto en Servicios Personales (III = I + II) | 22,071,810 | -2,012,830 | 20,058,980 | 20,058,980 | 20,058,980 | 0 |






MUNICIPIO DE JACALA DE LEDEZMA, HGO.
EJERCICIO FISCAL: 2022

MIACP-01

CÉDULA ANALÍTICA DE LA RELACIÓN DE LAS CUENTAS BANCARIAS PRESENTADAS EN LA CUENTA PUBLICA
AL 31 DE DICIEMBRE DE 2022


| CLAVE DE LA CUENTA CONTABLE | FONDO, PROGRAMA O CONVENIO | DATOS DE LA CUENTA BANCARIA | | |
|-----------------------------|--|-----------------------------|------------------|----------------|
| | | INSTITUCIÓN BANCARIA | NÚMERO DE CUENTA | TIPO DE CUENTA |
| 1112-041-002-001 | FONDO GENERAL DE PARTICIPACIONES | BANORTE | 1174613012 | CHEQUES |
| 1112-041-002-002 | FONDO DE FOMENTO MUNICIPAL | BANORTE | 1174615388 | CHEQUES |
| 1112-041-002-003 | FONDO DE FISCALIZACION Y RECAUDACION | BANORTE | 1174620896 | CHEQUES |
| 1112-041-002-004 | REPO SOP 1% | BANORTE | 1174622386 | CHEQUES |
| 1112-041-002-005 | COMPENSACION DEL IMPUESTO SOBRE AUTOMOVILES NUEVOS | BANORTE | 1174621389 | CHEQUES |
| 1112-041-002-006 | IMPUESTO SOBRE AUTOMOVILES NUEVOS | BANORTE | 1174618884 | CHEQUES |
| 1112-041-002-007 | I.E.S.P.S. TABCOS | BANORTE | 1174615847 | CHEQUES |
| 1112-041-002-008 | I.E.S.P.S. GASOLINAS Y DIESEL | BANORTE | 1174616518 | CHEQUES |
| 1112-041-002-009 | PARTICIPACION DE LA RECUADACION DEL I. S. R. | BANORTE | 1174621884 | CHEQUES |
| 1112-041-002-010 | F.A.I.S.M. | BANORTE | 1174619555 | CHEQUES |
| 1112-041-002-011 | FORTAMUN | BANORTE | 1174620056 | CHEQUES |
| 1112-041-002-012 | IMPUESTO SOBRE LA RENTA ENAGENACION BIENES INMUEBLES | BANORTE | 1174960453 | CHEQUES |
| 1112-041-002-013 | RECURSOS PROPIOS | BANORTE | 1174612293 | CHEQUES |
| 1112-041-002-014 | FONDO DE COMPENSACION | BANORTE | 1176316223 | CHEQUES |
| 1112-041-002-015 | SUPERVISION DE OBRA 1% REPO | BANORTE | 1187851029 | CHEQUES |




C. MA. MAGDALENA RUBIO PEREZ
PRESIDENTE MUNICIPAL


TEC. JUAN GABRIEL HURTADO VIZUETH
SINDICO PROCURADOR




TEC. ARMANDO VILCEDA PONCE
TESORERO MUNICIPAL





MUNICIPIO DE JACALA DE LEDEZMA, HGO.
CUENTA PÚBLICA MUNICIPAL



MIACP-02

CÉDULA ANALÍTICA DE DEUDORES DIVERSOS
AL 31 DE DICIEMBRE DE 2022

| CLAVE | NOMBRE DEL DEUDOR | FONDO | MONTO TOTAL DEL ADEUDO | SALDO ACTUAL DEL ADEUDO | FECHA DEL ADEUDO | CONDICIONES DE PAGO | CONCEPTO |
|----------------------|------------------------------|----------------------------|------------------------|-------------------------|------------------|---------------------|----------------------------------|
| 1123-005-001-004-001 | CLEMENTE MARTINEZ RUBIO | FORTAMUN 2016 | \$ 2,400.00 | \$ 2,400.00 | 15-dic-2020 | N/A | DESCONOCIDO SALDO ADMON ANTERIOR |
| 1123-005-013-001 | CREDITO BANOBRAS 2015 | FAISM 2015 | \$ 1,216,999.50 | \$ 1,216,999.50 | 15-dic-2020 | N/A | DESCONOCIDO SALDO ADMON ANTERIOR |
| 1123-005-014-002 | FEIEF 16 | FGP2016 | \$ 65,000.00 | \$ 65,000.00 | 15-dic-2020 | N/A | PRESTAMO ENTRE FONDOS 2016 |
| 1123-005-014-003 | FAFM 2016 | FGP2016 | \$ 25,026.00 | \$ 25,026.00 | 15-dic-2020 | N/A | PRESTAMO ENTRE FONDOS 2016 |
| 1123-005-015-004 | FAISM 2015 | REPO 2016 | \$ 2,327.58 | \$ 2,327.58 | 15-dic-2020 | N/A | PRESTAMO ENTRE FONDOS 2016 |
| 1123-006-001-003 | CLEMENTE MARTINEZ RUBIO | FORTAMUN 2017 | \$ 6,400.00 | \$ 6,400.00 | 15-dic-2020 | N/A | DESCONOCIDO SALDO ADMON ANTERIOR |
| 1123-006-002-002 | MANUEL RIVERA PABELLO | FORTAMUN 2017 | \$ 44,563.00 | \$ 44,563.00 | 15-dic-2020 | N/A | DESCONOCIDO SALDO ADMON ANTERIOR |
| 1123-006-003-001 | MANUEL RIVERA PABELLO | FORTAMUN 2017 ISAN 2017 | \$ 12,000.00 | \$ 12,000.00 | 15-dic-2020 | N/A | DESCONOCIDO SALDO ADMON ANTERIOR |
| 1123-006-004-001 | JUAN CARLOS AGUILAR GUERRERO | | \$ 16,820.00 | \$ 16,820.00 | 15-dic-2020 | N/A | DESCONOCIDO SALDO ADMON ANTERIOR |
| 1123-006-005-001 | FGP 2017 | ISR | \$ 483,789.11 | \$ 483,789.11 | 15-dic-2020 | N/A | DESCONOCIDO SALDO ADMON ANTERIOR |
| 1123-006-005-006 | FAISM 2017 | ISR | \$ 955.59 | \$ 955.59 | 15-dic-2020 | N/A | DESCONOCIDO SALDO ADMON ANTERIOR |
| 1123-007-001-003 | HECTOR PEREZ OLGUN | FORTAMUN 2017 | \$ 19,720.00 | \$ 19,720.00 | 15-dic-2020 | N/A | DESCONOCIDO SALDO ADMON ANTERIOR |
| 1123-007-001-004 | JOSE ANGEL PEREZ OLGUN | FORTAMUN 2017 | \$ 33,000.00 | \$ 33,000.00 | 15-dic-2020 | N/A | DESCONOCIDO SALDO ADMON ANTERIOR |





MUNICIPIO DE JACALA DE LEDEZMA, HGO.
CUENTA PÚBLICA MUNICIPAL

CÉDULA ANALÍTICA DE DEUDORES DIVERSOS
AL 31 DE DICIEMBRE DE 2022



MIACP-02

| CLAVE | NOMBRE DEL DEUDOR | FONDO | MONTO TOTAL DEL ADEUDO | SALDO ACTUAL DEL ADEUDO | FECHA DEL ADEUDO | CONDICIONES DE PAGO | CONCEPTO |
|------------------|----------------------------------|---------------|------------------------|-------------------------|------------------|---------------------|----------------------------------|
| 1123-007-001-005 | MANUEL RIVERA PABELLO | FORTAMUN 2017 | \$ 118,840.00 | \$ 118,840.00 | 15-dic-2020 | N/A | DESCONOCIDO SALDO ADMON ANTERIOR |
| 1123-007-001-006 | LEIDY YOANA GONZALEZ MARTINEZ | FORTAMUN 2017 | \$ 5,770.00 | \$ 5,770.00 | 15-dic-2020 | N/A | DESCONOCIDO SALDO ADMON ANTERIOR |
| 1123-007-001-007 | J.SOCORRO GUILLERMO JUAREZ | FORTAMUN 2017 | \$ 9,024.00 | \$ 9,024.00 | 15-dic-2020 | N/A | DESCONOCIDO SALDO ADMON ANTERIOR |
| 1123-007-002-002 | MANUEL RIVERA PABELLO | FGP 2018 | \$ 43,859.99 | \$ 43,859.99 | 15-dic-2020 | N/A | DESCONOCIDO SALDO ADMON ANTERIOR |
| 1123-007-002-003 | JUAN CARLOS AGUILAR GUERRERO | FGP 2018 | \$ 54,279.60 | \$ 54,279.60 | 15-dic-2020 | N/A | DESCONOCIDO SALDO ADMON ANTERIOR |
| 1123-007-002-005 | J CONCEPCION RESENDIZ GARAY | FGP 2018 | \$ 10,000.00 | \$ 10,000.00 | 15-dic-2020 | N/A | DESCONOCIDO SALDO ADMON ANTERIOR |
| 1123-007-003-001 | MANUEL RIVERA PABELLO | REPO 2018 | \$ 15,000.00 | \$ 15,000.00 | 15-dic-2020 | N/A | DESCONOCIDO SALDO ADMON ANTERIOR |
| 1123-007-003-002 | JUAN CARLOS AGUILAR GUERRERO | REPO 2018 | \$ 56,300.00 | \$ 56,300.00 | 15-dic-2020 | N/A | DESCONOCIDO SALDO ADMON ANTERIOR |
| 1123-007-004-001 | MANUEL RIBVERA PABELLO | FORTAMUN 2018 | \$ 9,500.00 | \$ 9,500.00 | 15-dic-2020 | N/A | DESCONOCIDO SALDO ADMON ANTERIOR |
| 1123-007-004-002 | CLEMENTE MARTINEZ RUBIO | FORTAMUN 2018 | \$ 1,724.00 | \$ 1,724.00 | 15-dic-2020 | N/A | DESCONOCIDO SALDO ADMON ANTERIOR |
| 1123-007-004-003 | COMISION FEDERAL DE ELECTRICIDAD | FORTAMUN 2018 | \$ 36,639.00 | \$ 36,639.00 | 15-dic-2020 | N/A | DESCONOCIDO SALDO ADMON ANTERIOR |
| 1123-008-002-001 | LEIDY YOANA GONZALEZ MARTINEZ | FGP 2019 | \$ 50,000.00 | \$ 50,000.00 | 15-dic-2020 | N/A | DESCONOCIDO SALDO ADMON ANTERIOR |
| 1123-008-003-001 | LEIDY YOANA GONZALEZ MARTINEZ | REPO 2019 | \$ 35,000.00 | \$ 35,000.00 | 15-dic-2020 | N/A | DESCONOCIDO SALDO ADMON ANTERIOR |





MUNICIPIO DE JACALA DE LEDEZMA, HGO.
CUENTA PÚBLICA MUNICIPAL

MIACP-02

CÉDULA ANALÍTICA DE DEUDORES DIVERSOS
AL 31 DE DICIEMBRE DE 2022

| CLAVE | NOMBRE DEL DEUDOR | FONDO | MONTO TOTAL DEL ADEUDO | SALDO ACTUAL DEL ADEUDO | FECHA DEL ADEUDO | CONDICIONES DE PAGO | CONCEPTO |
|------------------|---|------------|------------------------|-------------------------|------------------|---------------------|---|
| 1123-008-004-001 | LEIDY YOANA GONZALEZ MARTINEZ | ISR 2019 | \$ 80,000.00 | \$ 80,000.00 | 15-dic-2020 | N/A | DESCONOCIDO SALDO ADMON ANTERIOR |
| 1123-008-005-001 | JAIME MIGUEL MARTINEZ VARGAS | FAISM 2019 | \$ 5,017.50 | \$ 5,017.50 | 15-dic-2020 | N/A | DESCONOCIDO SALDO ADMON ANTERIOR |
| 1123-008-005-002 | JOSE MUGUEL MARTINEZ VARGAS | FAISM 2019 | \$ 5,101.12 | \$ 5,101.12 | 15-dic-2020 | N/A | DESCONOCIDO SALDO ADMON ANTERIOR |
| 1123-009-003-001 | SECRETARIA DE FINANZAS DE GOBIERNO DEL ESTADO | FAISM 2020 | \$ 54,649.19 | \$ 54,649.19 | 15-dic-2020 | N/A | ERROR EN PAGO DE DEDUCTIVAS DE OBRAS POR EL CONCEJO MUNICIPAL |
| TOTAL : | | | 2,519,705.18 | 2,519,705.18 | | | |



[Handwritten signature]

C. MA. MAGDALENA RUBIO PEREZ
PRESIDENTE MUNICIPAL

[Handwritten signature]

TEC. JUAN GABRIEL HURTADO VIZUETH
SINDICO PROCURADOR



TEC. ARMANDO VILLARREAL
TESORERO MUNICIPAL



CÉDULA ANALÍTICA DE ACREEDORES DIVERSOS
AL 31 DE DICIEMBRE DE 2022

| CLAVE | NOMBRE DEL ACREEDOR | DOMICILIO | CONCEPTO | FONDO | CFDI | FECHA DEL DOCUMENTO | FECHA DEL COMPROMISO DE PAGO | IMPORTE |
|-------------|---|-----------|---|-------|------|---------------------|------------------------------|--------------|
| 2113-000007 | JOSAFAT ANGELES GUERRERO | S/N | CONTRATISTAS POR OBRAS PÚBLICAS POR PAGAR A CORTO PLAZO | FAISM | S/N | 15/12/2020 | 15/12/2020 | 1652286.84 |
| 2113-000008 | SABINO FUENTES SANCHEZ | S/N | CONTRATISTAS POR OBRAS PÚBLICAS POR PAGAR A CORTO PLAZO | FAISM | S/N | 15/12/2020 | 15/12/2020 | 16,637.05 |
| 2113-000009 | FRANCISCO JAVIER FUENTES DELGADO | S/N | CONTRATISTAS POR OBRAS PÚBLICAS POR PAGAR A CORTO PLAZO | FAISM | S/N | 15/12/2020 | 15/12/2020 | 174,137.93 |
| 2113-000011 | CAMERINO VERDE PELCASTRE | S/N | CONTRATISTAS POR OBRAS PÚBLICAS POR PAGAR A CORTO PLAZO | FAISM | S/N | 15/12/2020 | 15/12/2020 | 611,000.00 |
| 2113-000012 | ARTURO WILLIAMS TREJO LEAL | S/N | CONTRATISTAS POR OBRAS PÚBLICAS POR PAGAR A CORTO PLAZO | FAISM | S/N | 15/12/2020 | 15/12/2020 | 3,909,338.47 |
| 2113-000014 | CONSTRUCTORA LA BIZNAGA S.A. DE C.V. | S/N | CONTRATISTAS POR OBRAS PÚBLICAS POR PAGAR A CORTO PLAZO | FAISM | S/N | 15/12/2020 | 15/12/2020 | 1,170,702.27 |
| 2113-000015 | DISEÑOS Y CONSTRUCCIONES SANO S.A. DE C.V. | S/N | CONTRATISTAS POR OBRAS PÚBLICAS POR PAGAR A CORTO PLAZO | FAISM | S/N | 15/12/2020 | 15/12/2020 | 20,971.13 |
| 2113-000016 | RAUL GOMEZ HERNANDEZ | S/N | CONTRATISTAS POR OBRAS PÚBLICAS POR PAGAR A CORTO PLAZO | FAISM | S/N | 15/12/2020 | 15/12/2020 | 1,156,411.34 |
| 2113-000017 | ARTURO TREJO VILLEDA | S/N | CONTRATISTAS POR OBRAS PÚBLICAS POR PAGAR A CORTO PLAZO | FAISM | S/N | 15/12/2020 | 15/12/2020 | 949,169.32 |
| 2113-000019 | MIGUEL ANGEL IBARRA | S/N | CONTRATISTAS POR OBRAS PÚBLICAS POR PAGAR A CORTO PLAZO | FAISM | S/N | 15/12/2020 | 15/12/2020 | 77,455.11 |
| 2113-000020 | CONSTRUCTORA EL NATH S.A. DE C.V. | S/N | CONTRATISTAS POR OBRAS PÚBLICAS POR PAGAR A CORTO PLAZO | FAISM | S/N | 15/12/2020 | 15/12/2020 | 101,254.02 |
| 2113-000021 | ECOEficiencia E INFRAESTRUCTURA MEXICANAS DE R.L. | S/N | CONTRATISTAS POR OBRAS PÚBLICAS POR PAGAR A CORTO PLAZO | FAISM | S/N | 15/12/2020 | 15/12/2020 | 251,999.06 |
| 2113-000022 | GONZALO OLVERA RIOS | S/N | CONTRATISTAS POR OBRAS PÚBLICAS POR PAGAR A CORTO PLAZO | FAISM | S/N | 15/12/2020 | 15/12/2020 | 110,581.90 |
| 2113-000023 | LOAMMY ENCARNACION ORTEGA | S/N | CONTRATISTAS POR OBRAS PÚBLICAS POR PAGAR A CORTO PLAZO | FAISM | S/N | 15/12/2020 | 15/12/2020 | 482,999.65 |
| 2113-000024 | ROGIER MAURICIO AUSTRIA MARQUEZ | S/N | CONTRATISTAS POR OBRAS PÚBLICAS POR PAGAR A CORTO PLAZO | FAISM | S/N | 15/12/2020 | 15/12/2020 | 250,000.00 |
| 2113-000025 | ANA LILIA PIOQUINTO ROMERO | S/N | CONTRATISTAS POR OBRAS PÚBLICAS POR PAGAR A CORTO PLAZO | FAISM | S/N | 15/12/2020 | 15/12/2020 | 159,678.62 |





MUNICIPIO DE JACALA DE LEDEZMA, HGO.
CUENTA PÚBLICA MUNICIPAL



MIACP-03

CÉDULA ANALÍTICA DE ACREEDORES DIVERSOS
AL 31 DE DICIEMBRE DE 2022

| CLAVE | NOMBRE DEL ACREEDOR | DOMICILIO | CONCEPTO | FONDO | CFDI | FECHA DEL DOCUMENTO | FECHA DEL COMPROMISO DE PAGO | IMPORTE |
|-----------------|--|-----------|---|----------|------|---------------------|------------------------------|------------|
| 2113-000026 | COMISION FEDERAL DE ELECTRICIDAD | S/N | CONTRATISTAS POR OBRAS PÚBLICAS POR PAGAR A CORTO PLAZO | FAISM | S/N | 15/12/2020 | 15/12/2020 | 467,914.76 |
| 2117-016-01-058 | 1% 2021/FAISM031070 REUBICACIÓN DE RED DE DISTRIBUCIÓN ELÉCTRICA SAN NICOLAS | S/N | 1% 2021/FAISM031070 REUBICACIÓN DE RED DE DISTRIBUCIÓN ELÉCTRICA SAN NICOLAS | FAISM | S/N | 15/12/2023 | 15/12/2023 | 180.84 |
| 2117-016-02-055 | 5 AL M 2021/FAISM031067 CONST DE TECHUMBRE PARA CANCHA DE USOS MULT. SAN NICOLAS | S/N | 1% 2021/FAISM031070 REUBICACIÓN DE RED DE DISTRIBUCIÓN ELÉCTRICA SAN NICOLAS | FAISM | S/N | 15/12/2023 | 15/12/2023 | 90.42 |
| 2117-017-01 | SAT | S/N | I.S.R. SDOS. F.G.P. 2022 | FGP | S/N | 15/12/2023 | 15/12/2023 | 326,127.00 |
| 2117-017-02 | SAT | S/N | I.S.R. SDOS. F.F.M. 2022 | FFM | S/N | 15/12/2023 | 15/12/2023 | 27,638.00 |
| 2117-017-03 | SAT | S/N | I.S.R. SDOS. FORTAMUN 22 | FORTAMUN | S/N | 15/12/2023 | 15/12/2023 | 58,628.00 |
| 2117-018-01-02 | 1% MPAL. SUP. OBRA 2022 | S/N | 1% SOP 2022/FAISM031002 COST. DE PAV. HID. DE C. PRINCIPAL, EL POLVORIN | FAISM | S/N | 15/12/2023 | 15/12/2023 | 0.01 |
| 2117-018-01-12 | 1% MPAL. SUP. OBRA 2022 | S/N | 1% SOP 2022/FAISM031012 CONST. TECHADO Y REHAB. DE CANCHA, LOC LA MORA | FAISM | S/N | 15/12/2023 | 15/12/2023 | 14,077.69 |
| 2117-018-01-15 | 1% MPAL. SUP. OBRA 2022 | S/N | 1% SOP 2022/FAISM031015 CONT. DE CERCADO PERIMETRAL JARDIN DE NIÑOS PLOMOSAS | FAISM | S/N | 15/12/2023 | 15/12/2023 | 1,556.91 |
| 2117-018-01-19 | 1% MPAL. SUP. OBRA 2022 | S/N | 1% SOP 2022/FAISM031019 REHAB. LINEA DE CONDUCCION DE AGUA P. LOC. AGUA FRIA | FAISM | S/N | 15/12/2023 | 15/12/2023 | 3,441.00 |
| 2117-018-01-20 | 1% MPAL. SUP. OBRA 2022 | S/N | 1% SOP 2022/FAISM031020 CONST. DE CANCHA DE USOS MULTIPLES LOC. PTO DE HORCONES | FAISM | S/N | 15/12/2023 | 15/12/2023 | 4,862.40 |
| 2117-018-01-22 | 1% MPAL. SUP. OBRA 2022 | S/N | 1% SOP 2022/FAISM031022 REHAB DE LINEA DE COND DE A P AGUA FRIA CHICA | FAISM | S/N | 15/12/2023 | 15/12/2023 | 3,440.99 |
| 2117-018-01-23 | 1% MPAL. SUP. OBRA 2022 | S/N | 1% SOP 2022/FAISM031023 REHAB DE LINEA DE COND DE A P EL CARRIZALITO | FAISM | S/N | 15/12/2023 | 15/12/2023 | 3,440.99 |





MUNICIPIO DE JACALA DE LEDEZMA, HGO.
CUENTA PÚBLICA MUNICIPAL



MIACP-03

CÉDULA ANALÍTICA DE ACREEDORES DIVERSOS
AL 31 DE DICIEMBRE DE 2022

| CLAVE | NOMBRE DEL ACREEDOR | DOMICILIO | CONCEPTO | FONDO | CFDI | FECHA DEL DOCUMENTO | FECHA DE COMPROMISO DE PAGO | IMPORTE |
|----------------|---|-----------|---|-------|------|---------------------|-----------------------------|----------|
| 2117-018-01-25 | 1% MPAL. SUP. OBRA 2022 | S/N | 1% SOP 2022/FAISM031025 REHAB DE DRENAJE SANITARIO EN BVRD NVO HGO JACALA | FAISM | S/N | 15/12/2023 | 15/12/2023 | 873.41 |
| 2117-018-01-26 | 1% MPAL. SUP. OBRA 2022 | S/N | 1% SOP 2022/FAISM031026 CONST DE TANQUE DE ALMACENAMIENTO DE A P PLOMOSAS | FAISM | S/N | 15/12/2023 | 15/12/2023 | 3,708.82 |
| 2117-018-01-27 | 1% MPAL. SUP. OBRA 2022 | S/N | 1% SOP 2022/FAISM031027 CONST DE CUARTO PARA DORMITORIO CUESTA COLORADA | FAISM | S/N | 15/12/2023 | 15/12/2023 | 1,214.91 |
| 2117-018-01-28 | 1% MPAL. SUP. OBRA 2022 | S/N | 1% SOP 2022/FAISM031028 REHAB DE TANQUE DE ALMTO Y LINEA DE CONDUCCIÓN DE A P EL SOTANO | FAISM | S/N | 15/12/2023 | 15/12/2023 | 1,793.37 |
| 2117-018-01-29 | 1% MPAL. SUP. OBRA 2022 | S/N | 1% SOP 2022/FAISM031029 CONST DE CUARTO PARA DORMITORIO COÑECITO | FAISM | S/N | 15/12/2023 | 15/12/2023 | 1,214.91 |
| 2117-018-01-30 | 1% MPAL. SUP. OBRA 2022 | S/N | 1% SOP 2022/FAISM031030 CONST DE DRENAJE SANITARIO CALLE CRUZ ROJA JACALA | FAISM | S/N | 15/12/2023 | 15/12/2023 | 3,851.18 |
| 2117-018-02-12 | 5 AL MILLAR EST. INSPEC. Y VIG. OBRA 2022 | S/N | 5 AL M. 2022/FAISM031012 CONST. TECHADO Y REHAB. DE CANCHA, LOC LA MORA | FAISM | S/N | 15/12/2023 | 15/12/2023 | 7,038.84 |
| 2117-018-02-15 | 5 AL MILLAR EST. INSPEC. Y VIG. OBRA 2022 | S/N | 2022/FAISM031015 CONT. DE CERCADO PERIMETRAL JARDIN DE NIÑOS PLOMOSAS | FAISM | S/N | 15/12/2023 | 15/12/2023 | 778.46 |
| 2117-018-02-19 | 5 AL MILLAR EST. INSPEC. Y VIG. OBRA 2022 | S/N | 5 AL M. 2022/FAISM031019 REHAB. LINEA DE CONDUCCION DE AGUA P. LOC. AGUA FRIA | FAISM | S/N | 15/12/2023 | 15/12/2023 | 1,720.49 |
| 2117-018-02-20 | 5 AL MILLAR EST. INSPEC. Y VIG. OBRA 2022 | S/N | 5 AL M. 2022/FAISM031020 CONST. DE CANCHA DE USOS MULTIPLES LOC. PUERTO DE HORCONES | FAISM | S/N | 15/12/2023 | 15/12/2023 | 1,239.30 |
| 2117-018-02-22 | 5 AL MILLAR EST. INSPEC. Y VIG. OBRA 2022 | S/N | 5 AL M 2022/FAISM031022 REHAB DE LINEA DE COND DE A P AGUA FRIA CHICA | FAISM | S/N | 15/12/2023 | 15/12/2023 | 1,720.50 |





MUNICIPIO DE JACALA DE LEDEZMA, HGO.
CUENTA PÚBLICA MUNICIPAL

MIACP-03

CÉDULA ANALÍTICA DE ACREEDORES DIVERSOS
AL 31 DE DICIEMBRE DE 2022

| CLAVE | NOMBRE DEL ACREEDOR | DOMICILIO | CONCEPTO | FONDO | CFDI | FECHA DEL DOCUMENTO | FECHA DEL COMPROMISO DE PAGO | IMPORTE |
|----------------|---|-----------|---|-------|------|---------------------|------------------------------|----------|
| 2117-018-02-23 | 5 AL MILLAR EST. INSPEC. Y VIG. OBRA 2022 | S/N | 5 AL M 2022/FAISM031023 REHAB DE LINEA DE COND DE A P EL CARRIZALITO | FAISM | S/N | 15/12/2023 | 15/12/2023 | 1,720.50 |
| 2117-018-02-25 | 5 AL MILLAR EST. INSPEC. Y VIG. OBRA 2022 | S/N | 5 AL M 2022/FAISM031025 REHAB DE DRENAJE SANITARIO EN BVRD NVO HGO JACALA | FAISM | S/N | 15/12/2023 | 15/12/2023 | 436.71 |
| 2117-018-02-26 | 5 AL MILLAR EST. INSPEC. Y VIG. OBRA 2022 | S/N | 5 AL M 2022/FAISM031026 CONST DE TANQUE DE ALMACENAMIENTO DE A P PLOMOSAS | FAISM | S/N | 15/12/2023 | 15/12/2023 | 1,854.41 |
| 2117-018-02-27 | 5 AL MILLAR EST. INSPEC. Y VIG. OBRA 2022 | S/N | 5 AL M 2022/FAISM031027 CONST DE CUARTO PARA DORMITORIO CUESTA COLORADA | FAISM | S/N | 15/12/2023 | 15/12/2023 | 607.46 |
| 2117-018-02-28 | 5 AL MILLAR EST. INSPEC. Y VIG. OBRA 2022 | S/N | 5 AL M 2022/FAISM031028 REHAB DE TANQUE DE ALMTO Y LINEA DE CONDUCCIÓN DE A P EL SOTANO | FAISM | S/N | 15/12/2023 | 15/12/2023 | 896.69 |
| 2117-018-02-29 | 5 AL MILLAR EST. INSPEC. Y VIG. OBRA 2022 | S/N | 5 AL M 2022/FAISM031029 CONST DE CUARTO PARA DORMITORIO COÑECITO | FAISM | S/N | 15/12/2023 | 15/12/2023 | 607.46 |
| 2117-018-02-30 | 5 AL MILLAR EST. INSPEC. Y VIG. OBRA 2022 | S/N | 5 AL M 2022/FAISM031030 CONST DE DRENAJE SANITARIO CALLE CRUZ ROJA JACALA | FAISM | S/N | 15/12/2023 | 15/12/2023 | 1,925.60 |



C. MA. MAGDALENA RUBIO PEREZ
PRESIDENTE MUNICIPAL

TEC. ARMANDO VILLEDA PONCE
TESORERO MUNICIPAL

TEC. JUAN GABRIEL HURTADO VIZUETH
SINDICO PROCURADOR



**CÉDULA ANALÍTICA DEL SUPERÁVIT PRESUPUESTAL Y/O AHORRO DEL EJERCICIO CORRIENTE
 AL 31 DE DICIEMBRE DE 2022**

| NO. | NUMERO DE LA OBRA O ACCION POR FONDO | NOMBRE DE LA OBRA O ACCION | LOCALIDAD | MONTO INICIAL | SALDO ACTUAL O POR PAGAR | CONTRATISTA O PROVEEDOR | FECHA COMPROMISO E PAGO |
|--------|--------------------------------------|---|-----------|---------------|--------------------------|-------------------------|-------------------------|
| 261001 | REPO 2022 | Combustibles, lubricantes y aditivos | S/N | \$ 45,043.90 | 45,043.90 | S/N | 31/03/22 |
| 441001 | REPO 2022 | Ayudas sociales a personas | S/N | \$ 150,395.79 | 150,395.79 | S/N | 31/03/22 |
| 448001 | REPO 2022 | Ayudas por desastres naturales y otros siniestros | S/N | \$ 196,353.07 | 196,353.07 | S/N | 31/03/22 |
| 549001 | REPO 2022 | Otros equipos de transporte | S/N | \$ 280,000.00 | 280,000.00 | S/N | 31/03/22 |
| 248001 | FGP 2022 | Materiales complementarios | S/N | \$ 350,000.00 | 350,000.00 | | |
| 249001 | FGP 2022 | Otros materiales y artículos de construcción y reparación | S/N | \$ 250,000.00 | 250,000.00 | S/N | 31/03/22 |
| 271001 | FGP 2022 | Vestuario, Uniformes | S/N | \$ 10,000.00 | 10,000.00 | S/N | 31/03/22 |
| 296001 | FGP 2022 | Refacciones | S/N | \$ 80,000.00 | 80,000.00 | S/N | 31/03/22 |
| 355001 | FGP 2022 | Mantenimiento de Vehículos | S/N | \$ 160,000.00 | 160,000.00 | S/N | 31/03/22 |
| 382001 | FGP 2022 | Gastos de orden social | S/N | \$ 150,000.00 | \$ 150,000.00 | S/N | 31/03/22 |
| 398001 | FGP 2022 | Impuesto sobre nóminas y otros que se deriven de una relacion laboral | S/N | \$ 150,000.00 | 150,000.00 | S/N | 31/03/22 |
| 415001 | FGP 2022 | Transferencias internas otorgadas a entidades paraestatales no empresariales y no financieras | S/N | \$ 90,000.00 | 90,000.00 | S/N | 31/03/22 |
| 441001 | FGP 2022 | Ayudas sociales a personas | S/N | \$ 498,410.26 | 498,410.26 | S/N | 31/03/22 |
| 211001 | FFM 2022 | Material de Oficina | S/N | \$ 150,000.00 | 150,000.00 | S/N | 31/03/22 |
| 212001 | FFM 2022 | Materiales y Útiles de Impresión | S/N | \$ 50,000.00 | 50,000.00 | S/N | 31/03/22 |
| 221001 | FFM 2022 | Alimentación de Personas | S/N | \$ 25,000.00 | 25,000.00 | S/N | 31/03/22 |
| 246001 | FFM 2022 | Material Eléctrico | S/N | \$ 75,000.00 | 75,000.00 | S/N | 31/03/22 |
| 249001 | FFM 2022 | Otros materiales y artículos de construcción y reparación | S/N | \$ 200,513.69 | 200,513.69 | S/N | 31/03/22 |
| 296001 | FFM 2022 | Refacciones | S/N | \$ 45,000.00 | 45,000.00 | S/N | 31/03/22 |
| 336001 | FFM 2022 | Servicios de apoyo administrativo, fotocopiado e impresión | S/N | \$ 35,000.00 | 35,000.00 | S/N | 31/03/22 |
| 351001 | FFM 2022 | Conservación y mantenimiento menor de inmuebles | S/N | \$ 35,000.00 | 35,000.00 | S/N | 31/03/22 |
| 355002 | FFM 2022 | Reparación Mayor de Vehículos | S/N | \$ 35,000.00 | 35,000.00 | S/N | 31/03/22 |
| 382004 | FFM 2022 | Gastos de orden social | S/N | \$ 25,000.00 | 25,000.00 | S/N | 31/03/22 |
| 415001 | FFM 2022 | Transferencias internas otorgadas a entidades paraestatales no empresariales y no financieras | S/N | \$ 250,000.00 | 250,000.00 | S/N | 31/03/22 |
| 441001 | FFM 2022 | Ayudas sociales a personas | S/N | \$ 150,000.00 | 150,000.00 | S/N | 31/03/22 |
| 211001 | FFFYR 2022 | Material de Oficina | S/N | \$ 90,000.00 | 90,000.00 | S/N | 31/03/22 |





MUNICIPIO DE JACALA DE LEDEZMA, HGO.
CUENTA PÚBLICA MUNICIPAL



MIACP-04

CÉDULA ANALÍTICA DEL SUPERÁVIT PRESUPUESTAL Y/O AHORRO DEL EJERCICIO CORRIENTE
AL 31 DE DICIEMBRE DE 2022

| NO. | NUMERO DE LA OBRA O ACCION POR FONDO | NOMBRE DE LA OBRA O ACCION | LOCALIDAD | MONTO INICIAL | SALDO ACTUAL O POR PAGAR | CONTRATISTA O PROVEEDOR | FECHA COMPROMISO O PAGO |
|--------|--------------------------------------|---|-----------|---------------|--------------------------|-------------------------|-------------------------|
| 246001 | FOFYR 2022 | Material Eléctrico | S/N | \$ 30,000.00 | 30,000.00 | S/N | 31/03/22 |
| 353001 | FOFYR 2022 | Mantenimiento de bienes informáticos | S/N | \$ 15,000.00 | 15,000.00 | S/N | 31/03/22 |
| 415001 | FOFYR 2022 | Transferencias internas otorgadas a entidades paraestatales no empresariales y no financieras | S/N | \$ 40,000.00 | 40,000.00 | S/N | 31/03/22 |
| 441001 | FOFYR 2022 | Ayudas sociales a personas | S/N | \$ 26,000.00 | 26,000.00 | S/N | 31/03/22 |
| 515001 | FOFYR 2022 | Bienes informáticos | S/N | \$ 17,226.26 | 17,226.26 | S/N | 31/03/22 |
| 246001 | FOCOM 2022 | Material Eléctrico | S/N | \$ 12,000.00 | 12,000.00 | S/N | 31/03/22 |
| 291001 | FOCOM 2022 | Herramientas Menores | S/N | \$ 42,000.00 | 42,000.00 | S/N | 31/03/22 |
| 382001 | FOCOM 2022 | Gastos de orden social | S/N | \$ 37,607.92 | 37,607.92 | S/N | 31/03/22 |
| 221001 | IEPS TABACOS 2022 | Alimentación de Personas | S/N | \$ 91,000.00 | 91,000.00 | S/N | 31/03/22 |
| 381001 | IEPS TABACOS 2022 | Gastos de Ceremonial | S/N | \$ 48,000.00 | 48,000.00 | S/N | 31/03/22 |
| 441001 | IEPS TABACOS 2022 | Ayudas sociales a personas | S/N | \$ 18,193.86 | 18,193.86 | S/N | 31/03/22 |
| 296001 | IEPS GASOLINAS DIESEL 2022 | Refacciones | S/N | \$ 19,471.65 | 19,471.65 | S/N | 31/03/22 |
| 382001 | IEPS GASOLINAS DIESEL 2022 | Gastos de orden social | S/N | \$ 47,500.00 | 47,500.00 | S/N | 31/03/22 |
| 298001 | PARTICIPACION ISR | Refacciones y accesorios menores de maquinaria y otros equipos | S/N | \$ 60,000.00 | 60,000.00 | S/N | 31/03/22 |
| 326001 | PARTICIPACION ISR | Arrendamiento de Maquinaria y Equipo | S/N | \$ 150,000.00 | 150,000.00 | S/N | 31/03/22 |
| 382001 | PARTICIPACION ISR | Gastos de orden social | S/N | \$ 13,500.00 | 13,500.00 | S/N | 31/03/22 |
| 441001 | PARTICIPACION ISR | Ayudas sociales a personas | S/N | \$ 316,747.46 | 316,747.46 | S/N | 31/03/22 |
| 441001 | ISR EBI | Ayudas sociales a personas | S/N | \$ 22,173.91 | 22,173.91 | S/N | 31/03/22 |
| 271001 | FORTAMUN 2022 | Vestuario, Uniformes | S/N | \$ 110,047.20 | 110,047.20 | S/N | 31/03/22 |
| 296001 | FORTAMUN 2022 | Refacciones | S/N | \$ 30,000.00 | 30,000.00 | S/N | 31/03/22 |
| 355001 | FORTAMUN 2022 | Mantenimiento de Vehículos | S/N | \$ 35,000.00 | 35,000.00 | S/N | 31/03/22 |
| 415001 | FORTAMUN 2022 | Transferencias internas otorgadas a entidades paraestatales no empresariales y no financieras | S/N | \$ 486,789.69 | 486,789.69 | S/N | 31/03/22 |
| 421001 | FORTAMUN 2022 | Transferencias otorgadas a organismos entidades paraestatales no empresariales y no financieras | S/N | \$ 28,000.00 | 28,000.00 | S/N | 31/03/22 |
| 551001 | FORTAMUN 2022 | Maquinaria y Equipo de Seguridad Pública | S/N | \$ 73,639.88 | 73,639.88 | S/N | 31/03/22 |
| 611001 | FAISM 2022 | Edificación habitacional | S/N | \$ 363,352.22 | 363,352.22 | S/N | 31/03/22 |
| 612001 | FAISM 2022 | Edificación no habitacional | S/N | \$ 353,815.17 | 353,815.17 | S/N | 31/03/22 |



**CÉDULA ANALÍTICA DEL SUPERÁVIT PRESUPUESTAL Y/O AHORRO DEL EJERCICIO CORRIENTE
AL 31 DE DICIEMBRE DE 2022**

| NO. | NUMERO DE LA OBRA O ACCION POR FONDO | NOMBRE DE LA OBRA O ACCION | LOCALIDAD | MONTO INICIAL | SALDO ACTUAL O POR PAGAR | CONTRATISTA O PROVEEDOR | FECHA COMPROMISO E PAGO |
|---------------|--------------------------------------|--|-----------|-------------------------|--------------------------|-------------------------|-------------------------|
| 613001 | FAISM 2022 | Construcción de obras para el abastecimiento de agua, petróleo, gas, electricidad y telecomunicaciones | S/N | \$ 5,120,227.75 | 5,120,227.75 | S/N | 31/03/22 |
| 614001 | FAISM 2022 | División de terrenos y construcción de obras de urbanización | S/N | \$ 1,109,320.13 | 1,109,320.13 | S/N | 31/03/22 |
| 617001 | FAISM 2022 | Instalaciones y equipamiento en construcciones | S/N | \$ 23,250.94 | 23,250.94 | S/N | 31/03/22 |
| 441001 | CISAN 2022 | Ayudas sociales a personas | S/N | \$ 22,269.52 | 22,269.52 | S/N | 31/03/22 |
| 212001 | ISAN 2022 | Materiales y Útiles de Impresión | S/N | \$ 78,376.56 | 78,376.56 | S/N | 31/03/22 |
| TOTAL: | | | | \$ 12,416,226.83 | \$ 12,416,226.83 | | |



[Signature]
C. MA. MAGDALENA RUBIO PEREZ
PRESIDENTE MUNICIPAL



[Signature]
TEC. JUAN GABRIEL HURTADO VIZUETH
SINDICO PROCURADOR



[Signature]
TEC. ARMANDO VIZUETH
TESORERO MUNICIPAL



MUNICIPIO DE JACALA DE LEDEZMA, HGO.
CUENTA PÚBLICA MUNICIPAL

MIACP-04.1

CÉDULA ANALÍTICA DEL SUPERAVIT PRESUPUESTAL Y/O AHORRO DE RECURSOS DE EJERCICIOS ANTERIORES
AL 31 DE DICIEMBRE DE 2022

| NO. | NUMERO DE LA OBRA O ACCION POR FONDO | NOMBRE DE LA OBRA O ACCION | LOCALIDAD | MONTO INICIAL | SALDO ACTUAL O POR PAGAR | CONTRATISTA O PROVEEDOR | FECHA COMPROMISO DE PAGO |
|---------------|--------------------------------------|--|-----------|--------------------------|--------------------------|-------------------------|--------------------------|
| 1 | 1235 | CONSTRUCCIONES EN PROCESO EN BIENES DE DOMINIO PÚBLICO (OBRA PUBLICA EJERCIDA DURANTE EL EJERCICIO PENDIENTE DE RECEPCIONAR Y ENVIAR A GASTO CONTABLE) | VARIAS | 110374127.9 | 0.00 | NA | 31/03/2023 |
| TOTAL: | | | | \$ 110,374,127.88 | \$ - | | |



[Signature]
MA. MAGDALENA RUBIO PEREZ
PRESIDENTE MUNICIPAL



[Signature]
TEC. JUAN GABRIEL HURTADO VIZUETH
SINDICO PROCURADOR



[Signature]
TEC. ARMANDO VILLAGONZALEZ
TESORERO MUNICIPAL



MUNICIPIO DE JACALA DE LEDEZMA, HGO.
CUENTA PÚBLICA MUNICIPAL



MIACP-05

CEDULA DE BIENES MUEBLES, INMUEBLES E INTANGIBLES ADQUIRIDOS EN EL EJERCICIO
DEL 1o. DE ENERO AL 31 DE DICIEMBRE DE 2022

| NO. CUENTA | DESCRIPCIÓN DE LOS BIENES ADQUIRIDOS | FECHA DE ADQUISICIÓN | VALOR DE ADQUISICIÓN | AREA DE ASIGNACIÓN | MODALIDAD DE ADQUISICIÓN |
|------------|--|----------------------|----------------------|---------------------|--------------------------|
| 1.2.4.1.2 | 250 PZAS. SILLAS DE PLASTICO COLOR GRIS | 08/04/2022 | \$ 56,550.00 | SERVICIOS PUBLICOS | ADADJUDICACION DIRECTA |
| 1.2.4.1.3 | MONITOR Y CPU INTEL CORE I3 HP PV24UGA | 21/09/2022 | \$ 18,250.54 | TESORERIA MUNICIPAL | ADADJUDICACION DIRECTA |
| 1.2.4.1.3 | LAPTOP HP.SERIE: 5CG1372L1Y NOTE BOOK 14-0K1015LA AMD ATHLON22803LA SN SE PAGO DE REPO 2021 faims | 13/01/2022 | \$ 14,152.00 | OBRAS PÚBLICAS | ADADJUDICACION DIRECTA |
| 1.2.4.1.3 | LAPTOP PORTATIL HP240 GB, 14 PULGADAS INTEL CELERON N4020 4GB, 500 GB WINDOWS 10 HOME 2R0U2L MCA HP- SERIE: 5CG1322C9Q | 04/05/2022 | \$ 9,455.12 | OFICIALIA MAYOR | ADADJUDICACION DIRECTA |
| 1.2.4.1.3 | LAPTOP PORTATIL HP240 GB, 14 PULGADAS INTEL CELERON N4020 4GB, 500 GB WINDOWS 10 HOME 2R0U2L MCA HP- SERIE: 5CG1333RN5 | 04/05/2022 | \$ 9,455.12 | TURISMO MUNICIPAL | ADADJUDICACION DIRECTA |
| 1.2.4.1.3 | LAP COMPLETA PORTATIL , COLOR NEGRO CON NUM. DE SERIE: HO941872 0 100 407 MCA. GUIA LIBERO WINDOWS 10 14.1 DISPLAY 3581 CM IPS CON ADAPTADOR NUEVA FFM | 04/10/2022 | \$ 11,701.50 | TESORERIA MUNICIPAL | ADADJUDICACION DIRECTA |
| 1.2.4.1.3 | 1 LAP PORTATIL COMPLETA COLOR NEGRO CON NUM. DE SERIE: HO942B720 100493 MCA. GUIA LIBERO WINDOWS 10, 14.1 DISPLAY 3581 CM IPS CON ADAPTADOR NUEVA FGP | 04/10/2022 | \$ 11,701.50 | TESORERIA MUNICIPAL | ADADJUDICACION DIRECTA |
| 1.2.4.1.3 | 1 LAP PORTATIL COMPLETA COLOR NEGRO CON NUM. DE SERIE: HO941B720 100424 MCA. NOTGUIA LIBERO WINDOWS 10, 14.1 DISPLAY 3581 CM IPS CON ADAPTADOR CAJA | 04/10/2022 | \$ 11,701.50 | TESORERIA MUNICIPAL | ADADJUDICACION DIRECTA |
| 1.2.4.1.3 | IMPRESORA EPSON L3210 T544 SERIE: XAGB157706 (contabilidad) se pago de REPO 2022 | 14/03/2022 | \$ 6,450.00 | TESORERIA MUNICIPAL | ADADJUDICACION DIRECTA |
| 1.2.4.1.3 | IMPRESORA EPSON L3210 T544 SERIE: XAGB157706 se pago de REPO 2022 | 14/03/2022 | \$ 6,450.00 | SECRETARIA GENERAL | ADADJUDICACION DIRECTA |





**CEDULA DE BIENES MUEBLES, INMUEBLES E INTANGIBLES ADQUIRIDOS EN EL EJERCICIO
DEL 1o. DE ENERO AL 31 DE DICIEMBRE DE 2022**

| NO. CUENTA | DESCRIPCIÓN DE LOS BIENES ADQUIRIDOS | FECHA DE ADQUISICIÓN | VALOR DE ADQUISICIÓN | AREA DE ASIGNACIÓN | MODALIDAD DE ADQUISICIÓN |
|------------|--|----------------------|----------------------|----------------------------|--------------------------|
| 1.2.4.1.3 | IMPRESORA EPSON L3210 T544 SERIE: XAGB153231 se pago de REPO 2022 | 04/05/2022 | \$ 5,990.32 | REGISTRO DEL EDO. FAMILIAR | ADADJUDICACION DIRECTA |
| 1.2.4.1.3 | MULTIFUNCIONAL MODELO: L-3250 ECO TANK EPSON, POLIZA C00963 SERIE XAGZ120345, | 21/09/2022 | \$ 7,020.32 | SEGURIDAD PÚBLICA | ADADJUDICACION DIRECTA |
| 1.2.4.1.3 | MULTIFUNCIONAL L-1210 ECO TANK EPSON, POLIZA C00175 SERIE: X8L9054160, PRODUNTO NUM. C11CJ70301 UPC-010343958159, MODELO: B631D NUEVA SOLO PARA IMPRESIÓN | 21/09/2022 | \$ 5,260.60 | CONCILIACION MUNICIPAL | ADADJUDICACION DIRECTA |
| 1.2.4.6.7 | 1 TERMONEBULIZADOR MARCA HUSKY | 03/03/2022 | \$ 19,720.00 | SERVICIOS PUBLICOS | ADADJUDICACION DIRECTA |
| 1.2.4.6.7 | GUIRA (PODADORA) MARCA STIHL SERIE 827218285 MODELO 4140-01-2377NFS38 (PARA USO EN PANTEON) | 14/07/2022 | \$ 7,760.40 | SERVICIOS PUBLICOS | ADADJUDICACION DIRECTA |
| 1.2.4.6.7 | DESBROZADORA FS65 STIHL, FS 55/C/R/RC 09.2021 (costo unitario \$7,760.40 fecha adquisicion 01-08-2022 POLIZA C00786 | 01/08/2022 | \$ 7,760.40 | DEPORTES | ADADJUDICACION DIRECTA |
| 1.2.4.5 | SUMINISTRO Y COLOCACION DE DISCO DURO PURPLE DE 3TB 3 AÑOS DE GARANTIA PARA VIDEOVIGILANCIA POLIZA C00312 FORTAMUN | 25/04/2022 | \$ 16,541.60 | SEGURIDAD PÚBLICA | ADADJUDICACION DIRECTA |
| 1.2.4.5 | SUMINISTRO Y COLOCACION DE ESTACION MOBILIARIA PROFESIONAL DE MONITOREO Y CONTROL PARA VIDEOVIGILANCIA METAL NEGRO Y MADERA TONO CLARO POLIZA C00312 FORTAMUN | 25/04/2022 | \$ 21,636.32 | SEGURIDAD PÚBLICA | ADADJUDICACION DIRECTA |
| 1.2.4.5 | SUMINISTRO Y COLOCACION DE PANTALLA PROFESIONAL LED DE 55", U HD (3840X2160), HEMI (2) /DVI-D / HDCP2 BOCINA INTEGRADA Y COMPACTIBLE VESA POLIZA C00312 FORTAMUN | 25/04/2022 | \$ 73,660.00 | SEGURIDAD PÚBLICA | ADADJUDICACION DIRECTA |





MUNICIPIO DE JACALA DE LEDEZMA, HGO.
CUENTA PÚBLICA MUNICIPAL



MIACP-05

CEDULA DE BIENES MUEBLES, INMUEBLES E INTANGIBLES ADQUIRIDOS EN EL EJERCICIO
DEL 1o. DE ENERO AL 31 DE DICIEMBRE DE 2022

| NO. CUENTA | DESCRIPCIÓN DE LOS BIENES ADQUIRIDOS | FECHA DE ADQUISICIÓN | VALOR DE ADQUISICIÓN | AREA DE ASIGNACIÓN | MODALIDAD DE ADQUISICIÓN |
|------------|---|----------------------|----------------------|--------------------|--------------------------|
| 1.2.4.5 | SUMINISTRO Y COLOCACION DE NANO BEAM airMAX AC GEN2 CFE HASTA 450 MCPS 5GHZ (5150.5875 MHz9 CON ANTENA INTEGRADA 1 9 POLIZA C00312 FORTAMUN | 25/04/2022 | \$ 13,791.24 | SEGURIDAD PÚBLICA | ADADJUDICACION DIRECTA |
| 1.2.4.5 | SWITCH POE7 7 PUERTOS 10/100 Mcps 802.3 af/at(30W) 1 puerto 100 Mcps POE/ bc (60w)/ 2 puertos uplink gigabit / 250metros poe larga distancia POLIZA C00312 FORTAMUN | 25/04/2022 | \$ 9,775.32 | SEGURIDAD PÚBLICA | ADADJUDICACION DIRECTA |
| 1.2.4.5 | ADQUSICION Y COLOCACION DE PTE IP 4 MP 25X ZOOM 100 MTR IR/D ARFIGTER / D52C24425 POLIZA C00605 FORTAMUN | 06/06/2022 | \$ 51,817.20 | SEGURIDAD PÚBLICA | ADADJUDICACION DIRECTA |
| 1.2.4.5 | UPS RESPALDO DE ENERGIA CON REGULADOR DE VOLTAJE RPU 600 POLIZA C00605 FORTAMUN | 06/06/2022 | \$ 8,299.80 | SEGURIDAD PÚBLICA | ADADJUDICACION DIRECTA |
| 1.2.4.5 | ADQUISICION Y COLOCACION DE BALA IP 4 MP / 3 GMT IR / POE POLIZA C00605 FORTAMUN | 06/06/2022 | \$ 25,647.60 | SEGURIDAD PÚBLICA | ADADJUDICACION DIRECTA |



C. MA. MAGDALENA RUBIO PEREZ
PRESIDENTE MUNICIPAL

TEC. JUAN GABRIEL HURTADO VIZUETH
SINDICO PROCURADOR



TEC. TESORERÍA MUNICIPAL
TESORERO MUNICIPAL



MTR. SECRETARIA GENERAL
SECRETARIO MUNICIPAL

**CÉDULA DE BIENES MUEBLES, INMUEBLES E INTANGIBLES DADOS DE BAJA EN EL EJERCICIO
DEL 1o. DE ENERO AL 31 DE DICIEMBRE DE 2022**

| NO. CUENTA | DESCRIPCIÓN DE LOS BIENES DADOS DE BAJA | FECHA DE BAJA | VALOR DEL BIEN | AREA DE ASIGNACIÓN | MOTIVO DE LA BAJA |
|---------------|--|------------------|----------------------|-----------------------|----------------------|
| 561-001-PV-31 | CASE RETROEXCAVADORA COLOR AMARILLO | 31/12/2022 | \$ - | PÁRQUE VEHICULAR | MALAS CONDICIONES |
| 541-005-PV-31 | DINA INTERNACIONAL VOLTEO BLANCO CO | 31/12/2022 | \$ 165,000.00 | PÁRQUE VEHICULAR | MALAS CONDICIONES |
| 541-008-PV-31 | DINA COLOR AMARILLO CARROCERIA VERD | 31/12/2022 | \$ - | PÁRQUE VEHICULAR | MALAS CONDICIONES |
| 541-017-PV-31 | FORD VOLTEO COLOR BLANCO | 31/12/2022 | \$ 130,000.00 | PARQUE VEHICULAR | MALAS CONDICIONES |
| TOTAL: | | | \$ 295,000.00 | | |



C. MA. MAGDALENA RUBIO PEREZ
PRESIDENTE MUNICIPAL



TEC. JUAN GABRIEL HURTADO VIZUETH
SINDICO PROCURADOR




TEC. ARMANDO VILLEDA PONCE
TESORERO MUNICIPAL



MTRO. MAURICIO MARQUEZ RAMIREZ
SECRETARIO MUNICIPAL