

Cuenta Pública 2021
TABLE, ALCANTARILLADO Y SANEAMIENTO DEL MUNICIPIO DE JAC
 Estado de Actividades
 Del 1 de Enero al 31 de Diciembre de 2021 y 2020
 (Pesos)

Concepto	2021	2020
INGRESOS Y OTROS BENEFICIOS		
Ingresos de la Gestión	3,257,966	1,782,232
Impuestos	0	0
Cuotas y Aportaciones de Seguridad Social	0	0
Contribuciones de Mejoras	0	0
Derechos	0	0
Productos	0	0
Aprovechamientos	4,239	0
Ingresos por Venta de Bienes y Prestación de Servicios	3,253,728	1,782,232
Participaciones, Aportaciones, Convenios, Incentivos Derivados de la Colaboración Fiscal, Fondos Distintos de Aportaciones, Transferencias, Asignaciones, Subsidios y Subvenciones, y Pensiones y Jubilaciones	7,675,283	10,915,022
Participaciones, Aportaciones, Convenios, Incentivos Derivados de la Colaboración Fiscal, Fondos Distintos de Aportaciones	0	0
Transferencias, Asignaciones, Subsidios y Subvenciones, y Pensiones y Jubilaciones	7,675,283	10,915,022
Otros Ingresos y Beneficios	114	0
Ingresos Financieros	114	0
Incremento por Variación de Inventarios	0	0
Disminución del Exceso de Estimaciones por Pérdida o Deterioro u Obsolescencia	0	0
Disminución del Exceso de Provisiones	0	0
Otros Ingresos y Beneficios Varios	0	0
Total de Ingresos y Otros Beneficios	10,933,364	12,697,255
GASTOS Y OTRAS PÉRDIDAS		
Gastos de Funcionamiento	9,315,337	11,386,198
Servicios Personales	2,811,221	2,913,939
Materiales y Suministros	731,204	356,602
Servicios Generales	5,772,912	8,115,656
Transferencias, Asignaciones, Subsidios y Otras Ayudas	0	0
Transferencias Internas y Asignaciones al Sector Público	0	0
Transferencias al Resto del Sector Público	0	0
Subsidios y Subvenciones	0	0
Ayudas Sociales	0	0
Pensiones y Jubilaciones	0	0
Transferencias a Fideicomisos, Mandatos y Contratos Análogos	0	0
Transferencias a la Seguridad Social	0	0
Donativos	0	0
Transferencias al Exterior	0	0
Participaciones y Aportaciones	0	0
Participaciones	0	0
Aportaciones	0	0
Convenios	0	0
Intereses, Comisiones y Otros Gastos de la Deuda Pública	0	0
Intereses de la Deuda Pública	0	0
Comisiones de la Deuda Pública	0	0
Gastos de la Deuda Pública	0	0
Costo por Coberturas	0	0
Apoyos Financieros	0	0
Otros Gastos y Pérdidas Extraordinarias	1,991	0
Estimaciones, Depreciaciones, Deterioros, Obsolescencia y Provisiones	1,991	0
Disminución de Inventarios	0	0
Aumento por Insuficiencia de Estimaciones por Pérdida o Deterioro y Aumento por Insuficiencia de Provisiones	0	0
Otros Gastos	0	0
Inversión Pública	0	0
Inversión Pública no Capitalizable	0	0
Total de Gastos y Otras Pérdidas	9,317,327	11,386,198
Resultados del Ejercicio (Ahorro/Desahorro)	1,616,037	1,311,057



Bajo protesta de decir verdad declaramos que los Estados Financieros y sus Notas son razonablemente correctos y responsabilidad del emisor.

[Signature]
 C. EDUARDO GARCÍA MORALES
 DIRECTOR GENERAL



[Signature]
 C. MARIO FRANCISCO MARQUEZ LINARES
 COMISARIO

[Signature]
 C. C. ESMERALDA MEJIA FRANCO
 SUBDIRECCIÓN DE FINANZAS





[Handwritten signatures and marks on the right side of the page, including a large scribble and several distinct signatures.]


Cuenta Pública 2021
COMISION DE AGUA POTABLE, ALCANTARILLADO Y SANEAMIENTO DEL MUNICIPIO DE JACALA LEDEZMA, HIDALGO
 Estado Analítico del Activo
 Del 1 de Enero al 31 de Diciembre de 2021
 (Pesos)

Concepto	Saldo Inicial 1	Cargos del Periodo 2	Abonos del Periodo 3	Saldo Final 4=(1+2-3)	Variación del Periodo (4-1)
ACTIVO					
Activo Circulante	4,551,843	25,138,627	23,865,442	5,825,028	1,273,185
Efectivo y Equivalentes	85,733	12,125,332	12,088,032	123,033	37,300
Derechos a Recibir Efectivo o Equivalentes	4,452,901	13,008,295	11,777,410	5,683,786	1,230,885
Derechos a Recibir Bienes o Servicios	13,209	5,000	0	18,209	5,000
Inventarios	0	0	0	0	0
Almacenes	0	0	0	0	0
Estimación por Pérdida o Deterioro de Activos Circulantes	0	0	0	0	0
Otros Activos Circulantes	0	0	0	0	0
Activo No Circulante	48,316,976	402,427	1,991	48,717,412	400,436
Inversiones Financieras a Largo Plazo	0	0	0	0	0
Derechos a Recibir Efectivo o Equivalentes a Largo Plazo	0	0	0	0	0
Bienes Inmuebles, Infraestructura y Construcciones en Proceso	47,522,023	0	0	47,522,023	0
Bienes Muebles	692,541	344,129	0	1,036,670	344,129
Activos Intangibles	102,412	58,298	0	160,710	58,298
Depreciación, Deterioro y Amortización Acumulada de Bienes	0	0	1,991	-1,991	-1,991
Activos Diferidos	0	0	0	0	0
Estimación por Pérdida o Deterioro de Activos no Circulantes	0	0	0	0	0
Otros Activos no Circulantes	0	0	0	0	0
TOTAL DEL ACTIVO	52,868,819	25,541,054	23,867,433	54,542,440	1,673,621

Bajo protesta de decir verdad declaramos que los Estados Financieros y sus Notas son razonablemente correctos y responsabilidad del emisor


 C. EDUARDO GARCÍA MORALES
 DIRECTOR GENERAL


 C. MARIO FRANCISCO MARQUEZ LINARES
 COMISARIO



 P.L.C. ESMERALDA MEJIA FRANCO
 SUBDIRECCION DE FINANZAS




Cuenta Pública 2021
COMISION DE AGUA POTABLE, ALCANTARILLADO Y SANEAMIENTO DEL MUNICIPIO DE JACALA LEDEZMA, HIDALGO
 Estado Analítico de la Deuda y Otros Pasivos
 Del 1 de Enero al 31 de Diciembre de 2021
 (Pesos)


Denominación de las Deudas	Moneda de Contratación	Institución o País Acreedor	Saldo Inicial del Periodo	Saldo Final del Periodo
DEUDA PÚBLICA				
Corto Plazo				
Deuda Interna				
Instituciones de Crédito	Peso	México	0	0
Títulos y Valores	Peso	México	0	0
Arrendamientos Financieros	Peso	México	0	0
Deuda Externa				
Organismos Financieros Internacionales	Peso	México	0	0
Deuda Bilateral	Peso	México	0	0
Títulos y Valores	Peso	México	0	0
Arrendamientos Financieros	Peso	México	0	0
Subtotal a Corto Plazo			0	0
Largo Plazo				
Deuda Interna				
Instituciones de Crédito	Peso	México	0	0
Títulos y Valores	Peso	México	0	0
Arrendamientos Financieros	Peso	México	0	0
Deuda Externa				
Organismos Financieros Internacionales	Peso	México	0	0
Deuda Bilateral	Peso	México	0	0
Títulos y Valores	Peso	México	0	0
Arrendamientos Financieros	Peso	México	0	0
Subtotal a Largo Plazo			0	0
Otros Pasivos	Peso	México	1,059,924	1,117,509
Total Deuda y Otros Pasivos			1,059,924	1,117,509

Bajo protesta de decir verdad declaramos que los Estados Financieros y sus Notas son razonablemente correctos y responsabilidad del emisor


 C. EDUARDO GARCÍA MORALES
 DIRECTOR GENERAL


 P.L.C. ESMERALDA MEJÍA FRANCO
 SUBDIRECCION DE FINANZAS


 C. MARIO FRANCISCO MÁRQUEZ LINARES
 COMISARIO








Cuenta Pública 2021
AGUA POTABLE, ALCANTARILLADO Y SANEAMIENTO DEL MUNICIPIO DE JACALA LEDE
Estado de Cambios en la Situación Financiera
Del 1 de Enero al 31 de Diciembre de 2021
(Pesos)

Concepto	Origen	Aplicación
ACTIVO	1,991	1,675,612
Activo Circulante	0	1,273,185
Efectivo y Equivalentes	0	37,300
Derechos a Recibir Efectivo o Equivalentes	0	1,230,885
Derechos a Recibir Bienes o Servicios	0	5,000
Inventarios	0	0
Almacenes	0	0
Estimación por Pérdida o Deterioro de Activos Circulantes	0	0
Otros Activos Circulantes	0	0
Activo No Circulante	1,991	402,427
Inversiones Financieras a Largo Plazo	0	0
Derechos a Recibir Efectivo o Equivalentes a Largo Plazo	0	0
Bienes Inmuebles, Infraestructura y Construcciones en Proceso	0	0
Bienes Muebles	0	344,129
Activos Intangibles	0	58,298
Depreciación, Deterioro y Amortización Acumulada de Bienes	1,991	0
Activos Diferidos	0	0
Estimación por Pérdida o Deterioro de Activos no Circulantes	0	0
Otros Activos no Circulantes	0	0
PASIVO	57,585	0
Pasivo Circulante	57,585	0
Cuentas por Pagar a Corto Plazo	57,584	0
Documentos por Pagar a Corto Plazo	0	0
Porción a Corto Plazo de la Deuda Pública a Largo Plazo	0	0
Títulos y Valores a Corto Plazo	0	0
Pasivos Diferidos a Corto Plazo	0	0
Fondos y Bienes de Terceros en Garantía y/o Administración a Corto Plazo	0	0
Provisiones a Corto Plazo	0	0
Otros Pasivos a Corto Plazo	1	0
Pasivo No Circulante	0	0
Cuentas por Pagar a Largo Plazo	0	0
Documentos por Pagar a Largo Plazo	0	0
Deuda Pública a Largo Plazo	0	0
Pasivos Diferidos a Largo Plazo	0	0
Fondos y Bienes de Terceros en Garantía y/o en Administración a Largo Plazo	0	0
Provisiones a Largo Plazo	0	0
HACIENDA PÚBLICA/ PATRIMONIO	1,615,201	0
Hacienda Pública/Patrimonio Contribuido	0	0
Aportaciones	0	0
Donaciones de Capital	0	0
Actualización de la Hacienda Pública / Patrimonio	0	0
Hacienda Pública/Patrimonio Generado	1,615,201	0
Resultados del Ejercicio (Ahorro / Desahorro)	304,144	0
Resultados de Ejercicios Anteriores	1,311,057	0
Revalúos	0	0
Reservas	0	0
Rectificaciones de Resultados de Ejercicios Anteriores	0	0
Exceso o Insuficiencia en la Actualización de la Hacienda Pública/Patrimonio	0	0
Resultado por Posición Monetaria	0	0
Resultado por Tenencia de Activos no Monetarios	0	0

Bajo protesta de decir verdad declaramos que los Estados Financieros y sus Notas son razonablemente correctos y responsabilidad del emisor


C. EDUARDO GARCIA MORALES
DIRECTOR GENERAL


C. MARIO FRANCISCO MARCHÉZ LINARES
COMISARIO


P.L.C. ESMERALDA MEJIA FRANCO
SUBDIRECCION DE FINANZAS



Cuenta Pública 2021
IA POTABLE, ALCANTARILLADO Y SANEAMIENTO DEL MUNICIPIO DE JACALA LE
Estado de Flujos de Efectivo
Del 1 de Enero al 31 de Diciembre de 2021 y 2020
(Pesos)

Concepto	2021	2020
Flujos de Efectivo de las Actividades de Operación		
Origen	10,933,250	12,697,255
Impuestos	0	0
Cuotas y Aportaciones de Seguridad Social	0	0
Contribuciones de mejoras	0	0
Derechos	0	0
Productos	0	0
Aprovechamientos	4,239	0
Ingresos por Venta de Bienes y Prestación de Servicios	3,253,728	1,782,232
Participaciones, Aportaciones, Convenios, Incentivos Derivados de la Colaboración Fiscal y Fondos Distintos de Aportaciones	0	0
Transferencias, Asignaciones, Subsidios y Subvenciones, y Pensiones y Jubilaciones	7,675,283	10,915,022
Otros Orígenes de Operación	0	0
Aplicación	10,493,523	12,968,375
Servicios Personales	2,811,221	2,913,939
Materiales y Suministros	731,204	356,602
Servicios Generales	5,772,912	8,115,656
Transferencias Internas y Asignaciones al Sector Público	0	0
Transferencias al resto del Sector Público	0	0
Subsidios y Subvenciones	0	0
Ayudas Sociales	0	0
Pensiones y Jubilaciones	0	0
Transferencias a Fideicomisos, Mandatos y Contratos Análogos	0	0
Transferencias a la Seguridad Social	0	0
Donativos	0	0
Transferencias al Exterior	0	0
Participaciones	0	0
Aportaciones	0	0
Convenios	0	0
Otras Aplicaciones de Operación	1,178,186	1,582,178
Flujos Netos de Efectivo por Actividades de Operación	439,727	-271,121
Flujos de Efectivo de las Actividades de Inversión		
Origen	0	0
Bienes Inmuebles, Infraestructura y Construcciones en Proceso	0	0
Bienes Muebles	0	0
Otros Orígenes de Inversión	0	0
Aplicación	402,427	12,600
Bienes Inmuebles, Infraestructura y Construcciones en Proceso	0	0
Bienes Muebles	344,129	12,600
Otras Aplicaciones de Inversión	58,298	0
Flujos Netos de Efectivo por Actividades de Inversión	-402,427	-12,600
Flujo de Efectivo de las Actividades de Financiamiento		
Origen	0	0
Endeudamiento Neto	0	0
Interno	0	0
Externo	0	0
Otros Orígenes de Financiamiento	0	0
Aplicación	0	0
Servicios de la Deuda	0	0
Interno	0	0
Externo	0	0
Otras Aplicaciones de Financiamiento	0	0
Flujos netos de Efectivo por Actividades de Financiamiento	0	0
Incremento/Disminución Neta en el Efectivo y Equivalentes al Efectivo	37,300	-283,721
Efectivo y Equivalentes al Efectivo al inicio del Ejercicio	85,733	369,454
Efectivo y Equivalentes al Efectivo al final del Ejercicio	123,033	85,733

Bajo protesta de decir verdad declaramos que los Estados Financieros y sus Notas son razonablemente correctos y responsabilidad del emisor



[Signature]
C. EGBARDO GARCIA MORALES
 DIRECTOR GENERAL



[Signature]
C. MARIO FRANCISCO MARQUEZ LINARES
 COMISARIO

[Signature]
P.L.C. ESMERALDA MEJIA FRANCO
 SUBDIRECCION DE FINANZAS



[Signature]
[Signature]

Cuenta Pública 2021
COMISION DE AGUA POTABLE, ALCANTARILLADO Y SANEAMIENTO DEL MUNICIPIO DE JACALA LEDEZMA, HIDALGO
 Estado de Situación Financiera
 Al 31 de Diciembre de 2021 y 2020
 (Pesos)

CONCEPTO	Año		CONCEPTO	Año	
	2021	2020		2021	2020
ACTIVO			PASIVO		
Activo Circulante			Pasivo Circulante		
Efectivo y Equivalentes	123,033	85,733	Cuentas por Pagar a Corto Plazo	1,114,357	1,056,773
Derechos a Recibir Efectivo o Equivalentes	5,683,786	4,452,901	Documentos por Pagar a Corto Plazo	0	0
Derechos a Recibir Bienes o Servicios	18,209	13,209	Porción a Corto Plazo de la Deuda Pública a Largo Plazo	0	0
Inventarios	0	0	Títulos y Valores a Corto Plazo	0	0
Almacenes	0	0	Pasivos Diferidos a Corto Plazo	0	0
Estimación por Pérdida o Deterioro de Activos Circulantes	0	0	Fondos y Bienes de Terceros en Garantía y/o Administración a Corto Plazo	0	0
Otros Activos Circulantes	0	0	Provisiones a Corto Plazo	0	0
Total de Activos Circulantes	5,825,028	4,551,843	Otros Pasivos a Corto Plazo	3,152	3,151
			Total de Pasivos Circulantes	1,117,509	1,059,924
Activo No Circulante			Pasivo No Circulante		
Inversiones Financieras a Largo Plazo	0	0	Cuentas por Pagar a Largo Plazo	0	0
Derechos a Recibir Efectivo o Equivalentes a Largo Plazo	0	0	Documentos por Pagar a Largo Plazo	0	0
Bienes Inmuebles, Infraestructura y Construcciones en Proceso	47,522,023	47,522,023	Deuda Pública a Largo Plazo	0	0
Bienes Muebles	1,036,670	692,541	Pasivos Diferidos a Largo Plazo	0	0
Activos Intangibles	160,710	102,412	Fondos y Bienes de Terceros en Garantía y/o en Administración a Largo Plazo	0	0
Depreciación, Deterioro y Amortización Acumulada de Bienes	-1,991	0	Provisiones a Largo Plazo	0	0
Activos Diferidos	0	0	Total de Pasivos No Circulantes	0	0
Estimación por Pérdida o Deterioro de Activos no Circulantes	0	0	Total del Pasivo	1,117,509	1,059,924
Otros Activos no Circulantes	0	0			
Total de Activos No Circulantes	48,717,412	48,316,976	HACIENDA PÚBLICA/ PATRIMONIO		
Total del Activo	54,542,440	52,868,819	Hacienda Pública/Patrimonio Contribuido	48,099,357	48,099,357
			Aportaciones	48,099,357	48,099,357
			Donaciones de Capital	0	0
			Actualización de la Hacienda Pública / Patrimonio	0	0
			Hacienda Pública/Patrimonio Generado	5,325,574	3,710,374
			Resultados del Ejercicio (Ahorro / Desahorro)	1,615,201	1,311,057
			Resultados de Ejercicios Anteriores	3,710,374	2,399,317
			Revalúos	0	0
			Reservas	0	0
			Rectificaciones de Resultados de Ejercicios Anteriores	0	0
			Exceso o Insuficiencia en la Actualización de la Hacienda Pública/Patrimonio	0	0
			Resultado por Posición Monetaria	0	0
			Resultado por Tenencia de Activos no Monetarios	0	0
			Total Hacienda Pública/ Patrimonio	53,424,931	51,809,731
			Total del Pasivo y Hacienda Pública / Patrimonio	54,542,440	52,868,655

Bajo protesta de decir verdad declaramos que los Estados Financieros y sus Notas son razonablemente correctos y responsabilidad del emisor



C. EDUARDO GARCÍA MORALES
DIRECTOR GENERAL

C. MARIO FRANCISCO MARQUEZ LINARES
COMISARIO



P.L.C. ESMERALDA MERÍA FRANCO
SUBDIRECCION DE FINANZAS



Cuenta Pública 2021
COMISION DE AGUA POTABLE, ALCANTARILLADO Y SANEAMIENTO DEL MUNICIPIO DE JACALA LEDEZMA, HIDALGO
 Estado de Variación en la Hacienda Pública
 Del 1 de Enero al 31 de Diciembre de 2021
 (pesos)

Concepto	Hacienda Pública/Patrimonio Contribuido	Hacienda Pública/Patrimonio Generado de Ejercicios Anteriores	Hacienda Pública/Patrimonio Generado del Ejercicio	Exceso o Insuficiencia en la Actualización de la Hacienda Pública / Patrimonio	TOTAL
HACIENDA PÚBLICA/PATRIMONIO CONTRIBUIDO NETO DE 2020	48,099,357				
Aportaciones	48,099,357				48,099,357
Donaciones de Capital	0				0
Actualización de la Hacienda Pública/Patrimonio	0				0
HACIENDA PÚBLICA /PATRIMONIO GENERADO NETO DE 2020		2,399,317	1,311,057		3,710,374
Resultados del Ejercicio (Ahorro/Desahorro)			1,311,057		1,311,057
Resultados de Ejercicios Anteriores		2,399,317			2,399,317
Revalúos		0			0
Reservas		0		0	0
Rectificaciones de Resultados de Ejercicios Anteriores		0			0
EXCESO O INSUFICIENCIA EN LA ACTUALIZACIÓN DE LA HACIENDA PÚBLICA/ PATRIMONIO NETO DE 2020				0	0
Resultado por Posición Monetaria				0	0
Resultado por Tenencia de Activos no Monetarios				0	0
HACIENDA PÚBLICA / PATRIMONIO NETO FINAL DE 2020	48,099,357	2,399,317	1,311,057	0	51,809,731
CAMBIOS EN LA HACIENDA PÚBLICA/PATRIMONIO CONTRIBUIDO NETO DE 2021	0				0
Aportaciones	0				0
Donaciones de Capital	0				0
Actualización de la Hacienda Pública/Patrimonio	0				0
VARIACIONES DE LA HACIENDA PÚBLICA / PATRIMONIO GENERADO NETO DE 2021		1,311,057	304,980		1,616,037
Resultados del Ejercicio (Ahorro/Desahorro)			1,616,037		1,616,037
Resultados de Ejercicios Anteriores		1,311,057	-1,311,057		0
Revalúos		0	0		0
Reservas		0	0	0	0
Rectificaciones de Resultados de Ejercicios Anteriores		0	0		0
CAMBIOS EN EL EXCESO O INSUFICIENCIA EN LA ACTUALIZACIÓN DE LA HACIENDA PÚBLICA/ PATRIMONIO NETO DE 2021				0	0
Resultado por Posición Monetaria				0	0
Resultado por Tenencia de Activos no Monetarios				0	0
HACIENDA PÚBLICA / PATRIMONIO NETO FINAL DE 2021	48,099,357	3,710,374	1,616,037	0	53,425,767

Bajo protesta de decir verdad declaramos que los Estados Financieros y sus Notas son razonablemente correctos y responsabilidad del emisor

C. EDUARDO GARCIA MORALES

DIRECTOR GENERAL

C. MARIO FRANCISCO MARCHÉZ LINARES

COMISARIO

P.L.C. ESMERALDA MEJIA FRANCO

SUBDIRECCION DE FINANZAS



Cuenta Pública 2021
COMISION DE AGUA POTABLE, ALCANTARILLADO Y SANEAMIENTO DEL MUNICIPIO DE JACALA LEDEZMA, HIDALGO
Informe de Pasivos Contingentes
Del 1 de Enero al 31 de Diciembre de 2021
(Pesos)


"En cumplimiento a lo dispuesto en los artículos 46, fracción I, inciso d, y 52 de la Ley General de Contabilidad Gubernamental, y de conformidad con lo establecido en el capítulo VII, numeral III, inciso g) del Manual de Contabilidad Gubernamental emitido por el CONAC, el ente público informa lo siguiente:"


Cuenta	Concepto	Importe
TOTAL		


Bajo protesta de decir verdad declaramos que los Estados Financieros y sus Notas son razonablemente correctos y responsabilidad del emisor

Nombre de quien autoriza
Cargo de quien autoriza

Nombre de quien autoriza
Cargo de quien elabora







AL 31 DE DICIEMBRE DE 2021

Con el propósito de dar cumplimiento a los artículos 46 y 49 de la Ley General de Contabilidad Gubernamental, los entes públicos deberán acompañar notas a los estados financieros cuyos rubros así lo requieran teniendo presente los postulados de revelación suficiente e importancia relativa con la finalidad, que la información sea de mayor utilidad para los usuarios.

A continuación se presentan los tres tipos de notas que acompañan a los estados, a saber:

- a) Notas de desglose.
- b) Notas de memoria (cuentas de orden), y
- c) Notas de gestión administrativa.

a) NOTAS DE DESGLOSE

ii) NOTAS AL ESTADO DE SITUACIÓN FINANCIERA

Activo

• Efectivo y Equivalentes

1. Se informará acerca de los fondos con afectación específica, el tipo y monto de los mismos, de las inversiones financieras se revelará su tipo y monto, su clasificación en corto y largo plazo separando aquellas que su vencimiento sea menor a 3 meses.

A continuación se relacionan las cuentas que integran el rubro de efectivo y equivalentes:

Concepto	2021	2020
BANCOS/TESORERÍA	\$ 92,222.89	\$ 65,489.96
INVERSIONES TEMPORALES (HASTA 3 MESES)	\$.00	\$.00
FONDOS CON AFECTACIÓN ESPECÍFICA	\$.00	\$.00
Suma	\$ 92,222.89	\$ 65,489.96

Bancos/Tesorería

Representa el monto de efectivo disponible propiedad de **ENTE/INSTITUTO**, en instituciones bancarias, su importe se integra por:

Banco	Importe	Suma \$
BANCOS EJERCICIOS ANTERIORES	\$.00	\$.00
BANCOS EJERCICIO 2015	\$.00	\$.00
BANCOS EJERCICIO 2016	\$.00	\$.00
Importe	\$.00	\$.00

Inversiones Temporales

Representa el monto de efectivo invertido por **ENTE/INSTITUTO**, la cual se efectúa a plazos que van de inversión a la vista hasta 90 días, su

Banco	Importe	Suma \$
	\$.00	\$.00
	\$.00	\$.00
	\$.00	\$.00
	\$.00	\$.00
	\$.00	\$.00
Importe	\$.00	\$.00

Fondos con Afectación Específica

Representan el monto de los fondos con afectación específica que deben financiar determinados gastos o actividades.

Banco	Importe	Suma \$
	\$.00	\$.00
	\$.00	\$.00
Importe	\$.00	\$.00

• Derechos a recibir Efectivo y Equivalentes y Bienes o Servicios a Recibir

2. Por tipo de contribución se informará el monto que se encuentre pendiente de cobro y por recuperar de hasta cinco ejercicios anteriores, asimismo se deberán considerar los montos sujetos a algún tipo de juicio con una antigüedad mayor a la señalada y la factibilidad de cobro.

Concepto	2021	2020
CUENTAS POR COBRAR A CORTO PLAZO	\$ 2,217,539.12	\$ 1,742,517.63
DEUDORES DIVERSOS POR COBRAR A CORTO PLAZO	\$ 321,891.17	\$ 332,040.43
OTROS DERECHOS A RECIBIR EFECTIVO O EQUIVALENTES A	\$ 3,144,355.48	\$ 2,378,342.48
Suma	\$ 5,683,785.77	\$ 4,452,900.54

Las Cuentas por Cobrar a Corto Plazo se integran por:

Concepto	2021	2020
CUENTAS POR COBRAR A CORTO PLAZO	2,217,539.12	0,390,151,777
DEUDORES DIVER	321,891.17	0,056,633,34
OTROS DERECHO	3,144,355.48	0,553,214,989
Suma	5,683,785.77	1,000,000,000



			0
			0
Suma	\$	5,683,785.77	\$
			1.00

Deudores Diversos por Cobrar a Corto Plazo

Representa el monto de los derechos de cobro a favor del ente público por gastos por comprobar, principalmente relacionados con viáticos.

Otros Derechos a recibir Efectivo y Equivalentes a Corto Plazo

Representan los derechos de cobro originados en el desarrollo de las actividades del ente público, de los cuales se espera recibir una contraprestación representada en recursos, bienes o servicios; en un plazo menor o igual a doce meses, no incluidos en las cuentas anteriores,

- Se elaborará, de manera agrupada, los derechos a recibir efectivo y equivalentes, y bienes o servicios a recibir, (excepto cuentas por cobrar de contribuciones o fideicomisos que se encuentran dentro de inversiones financieras, participaciones y aportaciones de capital) en una desagregación por su vencimiento en días a 90, 180, menor o igual a 365 y mayor a 365. Adicionalmente, se informará de las características cualitativas relevantes que le afecten a estas cuentas.

Bienes Disponibles para su Transformación o Consumo (inventarios)

- Se clasificarán como bienes disponibles para su transformación aquéllos que se encuentren dentro de la cuenta Inventarios. Esta nota aplica para aquellos entes públicos que realicen algún proceso de transformación y/o elaboración de bienes. En la nota se informará del sistema de costo y método de valuación aplicados a los inventarios, así como la conveniencia de su aplicación dada la naturaleza de los mismos. Adicionalmente, se revelará el impacto en la información financiera por cambios en el método o sistema.
- De la cuenta Almacén se informará acerca del método de valuación, así como la conveniencia de su aplicación. Adicionalmente, se revelará el impacto en la información financiera por cambios en el método.

Inversiones Financieras

- De la cuenta Inversiones financieras, que considera los fideicomisos, se informará de éstos los recursos asignados por tipo y monto, y características significativas que tengan o puedan tener alguna incidencia en las mismas.
- Se informará de las inversiones financieras, los saldos de las participaciones y aportaciones de capital.

Bienes Muebles, Inmuebles e Intangibles

- Se informará de manera agrupada por cuenta, los rubros de Bienes Muebles e Inmuebles, el monto de la depreciación del ejercicio y la acumulada, el método de depreciación, tasas aplicadas y los criterios de aplicación de los mismos. Asimismo, se informará de las características significativas del estado en que se encuentren los activos.
- Se informará de manera agrupada por cuenta, los rubros de activos intangibles y diferidos, su monto y naturaleza, amortización del ejercicio, amortización acumulada, tasa y método aplicados.

Bienes Inmuebles, Infraestructura y Construcciones en Proceso

Se integra de la siguiente manera:

Concepto	2021	2020
TERRENOS	\$.00	\$.00
OTROS BIENES INMUEBLES	\$.00	\$.00
Subtotal BIENES MUEBLES	\$ -	\$ -

Bienes Muebles, Intangibles y Depreciaciones

Se integra de la siguiente manera:

Concepto	2021	2020
MOBILIARIO Y EQUIPO DE ADMINISTRACIÓN	\$ 251,653.92	\$ 221,502.19
MOBILIARIO Y EQUIPO EDUCACIONAL Y RECREATIVO	\$.00	\$.00
VEHICULOS Y EQUIPO DE TRANSPORTE	\$ 340,410.81	\$ 323,170.29
MAQUINARIA, OTROS EQUIPOS Y HERRAMIENTAS	\$ 440,105.68	\$ 143,368.58
Subtotal BIENES MUEBLES	1032170.41	688041.06
SOFTWARE	\$ 160,709.81	\$ 102,412.07
LICENCIAS	\$.00	\$.00
Subtotal ACTIVOS INTANGIBLES	160709.81	102412.07
DEPRECIACIÓN ACUMULADA DE BIENES MUEBLES	\$ 1,990.81	\$.00
DETERIORO Y AMORTIZACIÓN ACUMULADA DE BIENES	1990.81	0
Suma	1194871.03	790453.13

Activo Diferido

Se integra de la siguiente manera:

Concepto	2021	2020
	\$.00	\$.00

Estimaciones y Deterioros




10. Se informarán los criterios utilizados para la determinación de las estimaciones; por ejemplo: estimación de cuentas incobrables, estimación de inventarios, deterioro de activos biológicos y cualquier otra que aplique.

• Otros Activos

11. De las cuentas de otros activos se informará por tipo circulante o no circulante, los montos totales asociados y sus características cualitativas significativas que les impacten financieramente.

Pasivo

1. Se elaborará una relación de las cuentas y documentos por pagar en una desagregación por su vencimiento en días a 90, 180, menor o igual a 365 y mayor a 365. Asimismo, se informará sobre la factibilidad del pago de dichos pasivos.

2. Se informará de manera agrupada los recursos localizados en Fondos de Bienes de Terceros en Administración y/o en Garantía a corto y largo plazo, así como la naturaleza de dichos recursos y sus características cualitativas significativas que les afecten o pudieran afectar financieramente.

3. Se informará de las cuentas de los pasivos diferidos y otros, su tipo, monto y naturaleza, así como las características significativas que les impacten o pudieran impactar financieramente.

Este género se compone de dos grupos, el Pasivo Circulante y el Pasivo No Circulante, en éstos incluyen pasivos derivados de operaciones por servicios personales, cuentas por pagar por operaciones presupuestadas y contabilizadas al 30 de septiembre del ejercicio correspondiente; pasivos por obligaciones laborales, a continuación se presenta la integración del pasivo:

Concepto	2021	2020
PASIVO CIRCULANTE	\$ 1,117,508.73	\$ 1,059,924.08
PASIVO NO CIRCULANTE	\$.00	\$.00
Suma de Pasivo	\$ 1,117,508.73	\$ 1,059,924.08

• Pasivo Circulante

Destacan entre las principales partidas del Pasivo Circulante las siguientes:

Concepto	Importe
SERVICIOS PERSONALES POR PAGAR A CORTO PLAZO	\$ 121,529.85
RETENCIONES Y CONTRIBUCIONES POR PAGAR A CORTO PLAZO	\$ 647,713.65
INGRESOS POR CLASIFICAR	\$ 3,152.00
PROVEEDORES POR PAGAR A CORTO PLAZO	\$ 32,955.80
OTRAS CUENTAS POR PAGAR A CORTO PLAZO	\$ 312,157.43
Suma PASIVO CIRCULANTE	\$ 1,117,508.73

Servicios Personales por Pagar a Corto Plazo

El importe de esta cuenta esta constituido principalmente por: Aportaciones de Seguridad Social (patronal), mismas que se pagan en los meses de octubre y noviembre; Prima Vacacional, cuyo importe se paga en diciembre; Aguinaldo cuyo importe se pagará en el mes de noviembre.

Retenciones por Pagar a Corto Plazo

El importe de esta cuenta esta constituido principalmente por: Retenciones de ISR por Sueldos y Salarios, Honorarios y por Arrendamiento, mismo que se pagan en el mes de octubre; retenciones derivadas de aportaciones de seguridad social (Trabajadores) mismas que se liquidan en el mes de octubre.

Ingresos por Clasificar a Corto Plazo

Representa los recursos depositados de ENT/INSTITUTO, pendientes de clasificar según los conceptos del Clasificador por Rubros de Ingresos.

Proveedores por Pagar a Corto Plazo

Representa los adeudos con proveedores derivados de operaciones de ENT/INSTITUTO, con vencimiento menor o igual a doce meses.

• Pasivo No Circulante

Destacan entre las principales partidas del Pasivo No Circulante las siguientes:

Concepto	2021
PROVISION PARA CONTINGENCIAS A LARGO PLAZO	\$.00
Suma de Pasivos a Largo Plazo	\$ -

ii) NOTAS AL ESTADO DE ACTIVIDADES

Ingresos de Gestión

1. De los rubros de Impuestos, cuotas y aportaciones de seguridad social, contribuciones de mejoras, derechos, productos, aprovechamientos, y de ingresos por venta de bienes y prestación de servicios, los cuales están armonizados con los rubros del Clasificador por Rubros de Ingresos, se informarán los montos totales y cualquier característica significativa.

Participaciones, Aportaciones, Convenios, Incentivos Derivados de la Colaboración Fiscal, Fondos Distintos de Aportaciones, Transferencias, Asignaciones, Subsidios y Subvenciones, y Pensiones y Jubilaciones



3 / 14
 [Handwritten signature]



[Handwritten signature]



2. De los rubros de participaciones, aportaciones, convenios, incentivos derivados de la colaboración fiscal, fondos distintos de aportaciones, transferencias, asignaciones, subsidios y subvenciones, y pensiones y jubilaciones, los cuales están armonizados con los rubros del Clasificador por Rubros de Ingresos, se informarán los montos totales y cualquier característica significativa.

Concepto	Importe
PARTICIPACIONES	0
Subtotal Participaciones	0
APORTACIONES	0
Subtotal Aportaciones	0
	0
Subtotal Convenios	0
INCENTIVOS DERIVADOS DE LA COLABORACIÓN FISCAL	0
Subtotal Incentivos Derivados de la Colaboración Fiscal	0
FONDOS DISTINTOS DE APORTACIONES	0
Subtotal Fondos Distintos de Aportaciones	0
TRANSFERENCIAS Y ASIGNACIONES	0
Subtotal Transferencias y Asignaciones	0
SUBSIDIOS Y SUBVENCIONES	0
Subtotal Transferencias y Asignaciones	0
Otros PENSIONES Y JUBILACIONES	0
Subtotal Pensiones y Jubilaciones	0

3. De los rubros de Ingresos Financieros, Incremento por Variación de Inventarios, Disminución del Exceso de Estimaciones por Pérdida o Deterioro u Obsolescencia, Disminución del Exceso de Provisiones, y de Otros Ingresos y Beneficios Varios, se informarán los montos totales y cualquier característica significativa.

Gastos y Otras Pérdidas:

1. Explicar aquellas cuentas de gastos de funcionamiento, transferencias, subsidios y otras ayudas, participaciones y aportaciones, otros gastos y pérdidas extraordinarias, así como los ingresos y gastos extraordinarios, que en lo individual representen el 10% o más del total de los gastos.

Concepto	Importe
GASTOS DE FUNCIONAMIENTO	9315336.5
TRANSFERENCIAS, ASIGNACIONES, SUBSIDIOS Y OTRAS AYUDA	0
PARTICIPACIONES Y APORTACIONES	0
INTERESES, COMISIONES Y OTROS GASTOS DE LA DEUDA PÚBLICA	0
OTROS GASTOS Y PÉRDIDAS EXTRAORDINARIAS	0
Suma de GASTOS Y OTRAS PÉRDIDAS	\$ 9,315,336.50

A su vez se presentan aquellos rubros que en forma individual representan el 8.0% o más del total de los gastos:

Concepto	Importe	%
REMUNERACIONES AL PERSONAL DE CARÁCTER PERMANENTE	0	0%
SERVICIOS PROFESIONALES, CIENTÍFICOS Y TÉCNICOS Y OTROS SERVICIOS	0	0%
SEGURIDAD SOCIAL	0	0%

III) NOTAS AL ESTADO DE VARIACIÓN EN LA HACIENDA PÚBLICA

- Se informará de manera agrupada, acerca de las modificaciones al patrimonio contribuido por tipo, naturaleza y monto.
- Se informará de manera agrupada, acerca del monto y procedencia de los recursos que modifican al patrimonio generado.

En el periodo que se informa no hubo variaciones al Patrimonio Contribuido
En el periodo que se informa el patrimonio generado, procede de la recepción de las aportaciones ordinarias tanto por las entidades federativas y la Secretaría de Hacienda y Crédito Público, así como por la recepción de aportaciones extraordinarias tanto de entidades

IV) NOTAS AL ESTADO DE FLUJOS DE EFECTIVO

Efectivo y equivalentes

1. El análisis de los saldos inicial y final que figuran en la última parte del Estado de Flujo de Efectivo en la cuenta de efectivo y equivalentes es como sigue:


Concepto	2021	2020
BANCOS/TESORERÍA	92222.89	0
BANCOS/DEPENDENCIAS Y OTROS	0	0
INVERSIONES TEMPORALES (HASTA 90 DÍAS)	0	0
FONDOS CON AFECTACIÓN ESPECÍFICA	0	0
DEPÓSITOS DE FONDOS DE TERCEROS	0	0
Total de EFECTIVO Y EQUIVALENTES	\$ 92,222.89	\$ -

- Detallar las adquisiciones de bienes muebles e inmuebles con su monto global y, en su caso, el porcentaje de estas adquisiciones que fueron realizadas mediante subsidios de capital del sector central. Adicionalmente, revelar el importe de los pagos que durante el periodo se hicieron por la compra de los elementos citados.
- Conciliación de los Flujos de Efectivo Netos de las Actividades de Operación y la cuenta de Ahorro/Desahorro antes de Rubros Extraordinarios.



COMISARIO

[Handwritten signature]



[Handwritten signature]



[Handwritten signature]

	2021	2020
Ahorro/Desahorro antes de		
Movimientos de partidas (o rubros) que		
Depreciación		
Amortización		
Incrementos en las provisiones		
Incremento en inversiones producido por revaluación		
Ganancia/pérdida en venta de propiedad, planta y equipo		
Incremento en cuentas por cobrar		
Partidas extraordinarias		

Las cuentas que aparecen en el cuadro anterior no son exhaustivas y tienen como finalidad ejemplificar el formato que se sugiere para elaborar la nota.

V) CONCILIACIÓN ENTRE LOS INGRESOS PRESUPUESTARIOS Y CONTABLES, ASÍ COMO ENTRE LOS EGRESOS PRESUPUESTARIOS Y LOS GASTOS CONTABLES

La conciliación se presentará atendiendo a lo dispuesto por el Acuerdo por el que se emite el formato de conciliación entre los ingresos presupuestarios y contables, así como entre los egresos presupuestarios y los gastos contables.

b) NOTAS DE MEMORIA (CUENTAS DE ORDEN)

Las cuentas de orden se utilizan para registrar movimientos de valores que no afecten o modifiquen el balance del ente contable, sin embargo, su incorporación en libros es necesaria con fines de recordatorio contable, de control y en general sobre los aspectos administrativos, o bien, para consignar sus derechos o responsabilidades contingentes que puedan, o no, presentarse en el futuro.

Las cuentas que se manejan para efectos de estas Notas son las siguientes:

Cuentas de Orden Contables y Presupuestarias:

Contables:

Valores

Emisión de obligaciones

Avales y garantías

Juicios

Contratos para Inversión Mediante Proyectos para Prestación de Servicios (PPS) y Similares

Bienes concesionados o en comodato

Concepto	Importe
VALORES	0
EMISIÓN DE OBLIGACIONES	0
AVALES Y GARANTÍAS	0
JUICIOS	0
INVERSIÓN MEDIANTE PROYECTOS PARA PRESTACIÓN DE SER	0
BIENES EN CONCESIONADOS O EN COMODATO	0
Suma CUENTAS DE ORDEN CONTABLES	\$ -

Presupuestarias:

Cuentas de ingresos

Cuentas de egresos

Se informará, de manera agrupada, en las Notas a los Estados Financieros las cuentas de orden contables y cuentas de orden presupuestario, considerando al menos lo siguiente:

1. Los valores en custodia de instrumentos prestados a formadores de mercado e instrumentos de crédito recibidos en garantía de los formadores de mercado u
2. Por tipo de emisión de instrumento: monto, tasa y vencimiento.
3. Los contratos firmados de construcciones por tipo de contrato.
4. El avance que se registra en las cuentas de orden presupuestarias, previo al cierre presupuestario de cada periodo que se reporte

c) NOTAS DE GESTIÓN ADMINISTRATIVA

1. Introducción

Los Estados Financieros de los entes públicos, proveen de información financiera a los principales usuarios de la misma, al Congreso y a los ciudadanos.



[Handwritten signature]



[Handwritten signature]



[Handwritten signature]

El objetivo del presente documento es la revelación del contexto y de los aspectos económicos-financieros más relevantes que influyeron en las decisiones del ente público. De esta manera, se informa y explica la respuesta del gobierno a las condiciones relacionadas con la información financiera de cada período de gestión; además, de

2. Panorama Económico y Financiero

Se informará sobre las principales condiciones económico- financieras bajo las cuales el ente público estuvo operando; y las cuales influyeron en la toma de

3. Autorización e Historia

Se informará sobre:

- a) Fecha de creación del ente.
- b) Principales cambios en su estructura.

4. Organización y Objeto Social

Se informará sobre:

- a) Objeto social.
- b) Principal actividad.
- c) Ejercicio fiscal.
- d) Régimen jurídico.
- e) Consideraciones fiscales del ente: revelar el tipo de contribuciones que esté obligado a pagar o retener.
- f) Estructura organizacional básica.
- g) Fideicomisos, mandatos y análogos de los cuales es fideicomitente o fideicomisario.

5. Bases de Preparación de los Estados Financieros

Se informará sobre:

- a) Si se ha observado la normatividad emitida por el CONAC y las disposiciones legales aplicables.
- b) La normatividad aplicada para el reconocimiento, valuación y revelación de los diferentes rubros de la información financiera, así como las bases de medición utilizadas para la elaboración de los estados financieros; por ejemplo: costo histórico, valor de realización, valor razonable, valor de recuperación o cualquier otro método empleado y los criterios de aplicación de los mismos.
- c) Postulados básicos.
- d) Normatividad supletoria. En caso de emplear varios grupos de normatividades (normatividades supletorias), deberá realizar la justificación razonable correspondiente, su alineación con los PBCG y a las características cualitativas asociadas descritas en el MCCG (documentos publicados en el Diario Oficial).
- e) Para las entidades que por primera vez estén implementando la base devengado de acuerdo a la Ley de Contabilidad, deberán:
 - Revelar las nuevas políticas de reconocimiento;
 - Su plan de implementación;
 - Revelar los cambios en las políticas, la clasificación y medición de las mismas, así como su impacto en la información financiera, y
 - Presentar los últimos estados financieros con la normatividad anteriormente utilizada con las nuevas políticas para fines de comparación en la

6. Políticas de Contabilidad Significativas

Se informará sobre:

- a) Actualización: se informará del método utilizado para la actualización del valor de los activos, pasivos y Hacienda Pública/Patrimonio y las razones de dicha elección. Así como informar de la desconexión o reconexión inflacionaria.
- b) Informar sobre la realización de operaciones en el extranjero y de sus efectos en la información financiera gubernamental.
- c) Método de valuación de la inversión en acciones de Compañías subsidiarias no consolidadas y asociadas.
- d) Sistema y método de valuación de inventarios y costo de lo vendido.
- e) Beneficios a empleados: revelar el cálculo de la reserva actuarial, valor presente de los ingresos esperados comparado con el valor presente de la estimación de gastos tanto de los beneficiarios actuales como futuros.
- f) Provisiones: objetivo de su creación, monto y plazo.
- g) Reservas: objetivo de su creación, monto y plazo.
- h) Cambios en políticas contables y corrección de errores junto con la revelación de los efectos que se tendrá en la información financiera del ente público, ya sea retrospectivos o prospectivos.
- i) Reclasificaciones: se deben revelar todos aquellos movimientos entre cuentas por efectos de cambios en los tipos de operaciones.
- j) Depuración y cancelación de saldos.

7. Posición en Moneda Extranjera y Protección por Riesgo Cambiario


Se informará sobre:

- a) Activos en moneda extranjera.
- b) Pasivos en moneda extranjera.
- c) Posición en moneda extranjera.
- d) Tipo de cambio.
- e) Equivalente en moneda nacional.

Lo anterior, por cada tipo de moneda extranjera que se encuentre en los rubros de activo y pasivo. Adicionalmente, se informará sobre los métodos de protección de riesgo por variaciones en el tipo de cambio.



[Handwritten signature in blue ink]



[Handwritten signature in blue ink]



[Handwritten signature in blue ink]

8. Reporte Analítico del Activo

Debe mostrar la siguiente información:

- Vida útil o porcentajes de depreciación, deterioro o amortización utilizados en los diferentes tipos de activos.
- Cambios en el porcentaje de depreciación o valor residual de los activos.
- Importe de los gastos capitalizados en el ejercicio, tanto financieros como de investigación y desarrollo.
- Riesgos por tipo de cambio o tipo de interés de las inversiones financieras.
- Valor activado en el ejercicio de los bienes construidos por la entidad.
- Otras circunstancias de carácter significativo que afecten el activo, tales como bienes en garantía, señalados en embargos, litigios, títulos de inversiones entregados en garantías, baja significativa del valor de inversiones financieras, etc.
- Desmantelamiento de Activos, procedimientos, implicaciones, efectos contables.
- Administración de activos; planeación con el objetivo de que el ente los utilice de manera más efectiva.

Adicionalmente, se deben incluir las explicaciones de las principales variaciones en el activo, en cuadros comparativos como sigue:

- Inversiones en valores.
- Patrimonio de Organismos descentralizados de Control Presupuestario Indirecto.
- Inversiones en empresas de participación mayoritaria.
- Inversiones en empresas de participación minoritaria.
- Patrimonio de organismos descentralizados de control presupuestario directo, según corresponda.

9. Fideicomisos, Mandatos y Análogos

Se deberá informar:

- Por ramo administrativo que los reporta.
- Enlistar los de mayor monto de disponibilidad, relacionando aquéllos que conforman el 80% de las disponibilidades.

10. Reporte de la Recaudación

- Análisis del comportamiento de la recaudación correspondiente al ente público o cualquier tipo de ingreso, de forma separada los ingresos locales de los
- Proyección de la recaudación e ingresos en el mediano plazo.

11. Información sobre la Deuda y el Reporte Analítico de la Deuda

- Utilizar al menos los siguientes indicadores: deuda respecto al PIB y deuda respecto a la recaudación tomando, como mínimo, un período igual o menor a
- Información de manera agrupada por tipo de valor gubernamental o instrumento financiero en la que se consideren intereses, comisiones, tasa, perfil de vencimiento y otros gastos de la deuda.

12. Calificaciones otorgadas

Informar, tanto del ente público como cualquier transacción realizada, que haya sido sujeta a una calificación crediticia.

13. Proceso de Mejora

Se informará de:

- Principales Políticas de control interno.
- Medidas de desempeño financiero, metas y alcance.

14. Información por Segmentos

Cuando se considere necesario se podrá revelar la información financiera de manera segmentada debido a la diversidad de las actividades y operaciones que Consecuentemente, esta información contribuye al análisis más preciso de la situación financiera, grados y fuentes de riesgo y crecimiento potencial de negocio.

15. Eventos Posteriores al Cierre

El ente público informará el efecto en sus estados financieros de aquellos hechos ocurridos en el período posterior al que informa, que proporcionan mayor

16. Partes Relacionadas

Se debe establecer por escrito que no existen partes relacionadas que pudieran ejercer influencia significativa sobre la toma de decisiones financieras y

17. Responsabilidad Sobre la Presentación Razonable de la Información Contable

La Información Contable deberá estar firmada en cada página de la misma e incluir al final la siguiente leyenda: "Bajo protesta de decir verdad declaramos que

"Bajo protesta de decir verdad declaramos que los Estados Financieros y sus notas, son razonablemente correctos y son responsabilidad del emisor".





COMISION DE AGUA POTABLE, ALCANTARILLADO Y SANEAMIENTO DEL MUNICIPIO DE JACALA HIDALGO

Conciliación entre los Egresos Presupuestarios y los Gastos Contables Correspondiente Del 01/ene./2021 al 31/dic./2021


Usr: Supervisor
Rep: rptConciliacionPresupuestal

Fecha y hora de Impresión | 07/ene./2022
09:10 a. m.

1.-TOTAL DE EGRESOS PRESUPUESTARIOS	\$9,717,763.59
2. MENOS EGRESOS PRESUPUESTARIOS NO CONTABLES	\$402,427.09
2.3 MOBILIARIO Y EQUIPO DE ADMINISTRACIÓN	\$30,151.73
2.6 VEHÍCULOS Y EQUIPO DE TRANSPORTE	\$17,240.52
2.8 MAQUINARIA, OTROS EQUIPOS Y HERRAMIENTAS	\$296,737.10
2.11 ACTIVOS INTANGIBLES	\$58,297.74
3. MÁS GASTOS CONTABLES NO PRESUPUESTARIOS	\$1,990.81
3.1 ESTIMACIONES, DEPRECIACIONES, DETERIOROS, OBSOLESCENCIA Y AMORTIZACIONES	\$1,990.81
4. TOTAL DE GASTOS CONTABLES	\$9,317,327.31



C. EDUARDO GARCÍA MORALES
DIRECTOR GENERAL


P.L.C. ESMERALDA MEJÍA FRANCO
SUBDIRECCION DE FINANZAS


C. MARIO FRANCISCO MÁRQUEZ LINARES
COMISARIO



COMISARIO






COMISION DE AGUA POTABLE, ALCANTARILLADO Y SANEAMIENTO DEL MUNICIPIO DE JACALA HIDALGO


Conciliación entre los Ingresos Presupuestarios y Contables
Correspondiente Del 01/ene./2021 al 31/dic./2021


Usr: Supervisor
Rep: rptConciliacionPresupuestal

Fecha y hora de Impresión | 07/ene./2022
09:10 a. m.


1.-TOTAL DE INGRESOS PRESUPUESTARIOS	\$10,933,249.67
2. MÁS INGRESOS CONTABLES NO PRESUPUESTARIOS	\$114.23
2.1 INGRESOS FINANCIEROS	\$114.23
3. MENOS INGRESOS PRESUPUESTARIOS NO CONTABLES	\$0.00
4. TOTAL DE INGRESOS CONTABLES	\$10,933,363.90


C. EDUARDO GARCÍA MORALES
DIRECTOR GENERAL




P.L.C. ESMERALDA MEJÍA FRANCO
SUBDIRECCION DE FINANZAS




C. MARIO FRANCISCO MÁRQUEZ LINARES
COMISARIO





Utr: Supervisor
Rep: rptAnaliticoPresupuestoEgresos_FF


COMISION DE AGUA POTABLE, ALCANTARILLADO Y SANEAMIENTO DEL MUNICIPIO DE JACALA LEDEZMA, HIDALGO

Analítico Mensual de Egresos Pagados por Fuente de Financiamiento al 31/dic./2021
(Cuentas con Movimientos)
(Cifras en pesos y centavos)

Fecha y hora de Impresión: 15/feb./2022 09:44 a. m.


Objeto del Gasto	Presupuesto Vigente	Ene	Feb	Mar	Abr	May	Jun	Jul	Ago	Sep	Oct	Nov	Dic	Total	Diferencia (Vigente - Total)
006 RECURSOS PROPIOS 2020															
3000 SERVICIOS GENERALES	\$15,087.93	\$13,527.93	\$520.00	\$520.00	\$520.00	\$0.00	\$0.00	\$0.00	\$0.00	\$0.00	\$0.00	\$0.00	\$0.00	\$15,087.93	\$0.00
3100 SERVICIOS BASICOS	\$137.93	\$137.93	\$0.00	\$0.00	\$0.00	\$0.00	\$0.00	\$0.00	\$0.00	\$0.00	\$0.00	\$0.00	\$0.00	\$137.93	\$0.00
3170 Servicios de acceso a Internet, redes y proc	\$137.93	\$137.93	\$0.00	\$0.00	\$0.00	\$0.00	\$0.00	\$0.00	\$0.00	\$0.00	\$0.00	\$0.00	\$0.00	\$137.93	\$0.00
3171 Servicios de acceso de Internet, redes y prc	\$137.93	\$137.93	\$0.00	\$0.00	\$0.00	\$0.00	\$0.00	\$0.00	\$0.00	\$0.00	\$0.00	\$0.00	\$0.00	\$137.93	\$0.00
3400 SERVICIOS FINANCIEROS, BANCARIOS)	\$2,350.00	\$790.00	\$520.00	\$520.00	\$520.00	\$0.00	\$0.00	\$0.00	\$0.00	\$0.00	\$0.00	\$0.00	\$0.00	\$2,350.00	\$0.00
3410 Servicios financieros y bancarios	\$2,350.00	\$790.00	\$520.00	\$520.00	\$520.00	\$0.00	\$0.00	\$0.00	\$0.00	\$0.00	\$0.00	\$0.00	\$0.00	\$2,350.00	\$0.00
3411 Servicios financieros y bancarios	\$2,350.00	\$790.00	\$520.00	\$520.00	\$520.00	\$0.00	\$0.00	\$0.00	\$0.00	\$0.00	\$0.00	\$0.00	\$0.00	\$2,350.00	\$0.00
3900 OTROS SERVICIOS GENERALES	\$12,600.00	\$12,600.00	\$0.00	\$0.00	\$0.00	\$0.00	\$0.00	\$0.00	\$0.00	\$0.00	\$0.00	\$0.00	\$0.00	\$12,600.00	\$0.00
3990 Otros servicios generales	\$12,600.00	\$12,600.00	\$0.00	\$0.00	\$0.00	\$0.00	\$0.00	\$0.00	\$0.00	\$0.00	\$0.00	\$0.00	\$0.00	\$12,600.00	\$0.00
3991 Otros servicios generales	\$12,600.00	\$12,600.00	\$0.00	\$0.00	\$0.00	\$0.00	\$0.00	\$0.00	\$0.00	\$0.00	\$0.00	\$0.00	\$0.00	\$12,600.00	\$0.00
RECURSOS PROPIOS 2020	\$15,087.93	\$13,527.93	\$520.00	\$520.00	\$520.00	\$0.00	\$0.00	\$0.00	\$0.00	\$0.00	\$0.00	\$0.00	\$0.00	\$15,087.93	\$0.00
007 RECURSOS PROPIOS 2021															
1000 SERVICIOS PERSONALES	\$3,113,857.09	\$211,870.00	\$219,492.00	\$218,640.00	\$219,225.00	\$109,263.00	\$328,532.00	\$209,663.00	\$209,548.00	\$210,798.00	\$201,644.00	\$199,704.00	\$472,842.00	\$2,911,221.00	\$302,636.09
1200 Remuneraciones al personal de carácter t	\$2,285,036.00	\$192,870.00	\$197,492.00	\$196,640.00	\$197,225.00	\$98,263.00	\$295,532.00	\$187,663.00	\$198,548.00	\$188,798.00	\$179,644.00	\$177,704.00	\$174,657.00	\$2,285,036.00	\$0.00
1220 Sueldos base al personal eventual	\$2,285,036.00	\$192,870.00	\$197,492.00	\$196,640.00	\$197,225.00	\$98,263.00	\$295,532.00	\$187,663.00	\$198,548.00	\$188,798.00	\$179,644.00	\$177,704.00	\$174,657.00	\$2,285,036.00	\$0.00
1221 SUELDOS BASE AL PERSONAL EVENTU.	\$2,285,036.00	\$192,870.00	\$197,492.00	\$196,640.00	\$197,225.00	\$98,263.00	\$295,532.00	\$187,663.00	\$198,548.00	\$188,798.00	\$179,644.00	\$177,704.00	\$174,657.00	\$2,285,036.00	\$0.00
1300 REMUNERACIONES ADICIONALES Y ESP	\$528,185.00	\$19,000.00	\$22,000.00	\$22,000.00	\$22,000.00	\$11,000.00	\$33,000.00	\$22,000.00	\$11,000.00	\$22,000.00	\$22,000.00	\$22,000.00	\$22,000.00	\$528,185.00	\$0.00
1320 Primas de vacaciones, dominical y gratifica	\$276,185.00	\$0.00	\$0.00	\$0.00	\$0.00	\$0.00	\$0.00	\$0.00	\$0.00	\$0.00	\$0.00	\$0.00	\$0.00	\$276,185.00	\$0.00
1321 Primas de vacaciones, dominical y gratifica	\$276,185.00	\$0.00	\$0.00	\$0.00	\$0.00	\$0.00	\$0.00	\$0.00	\$0.00	\$0.00	\$0.00	\$0.00	\$0.00	\$276,185.00	\$0.00
1340 Compensaciones	\$250,000.00	\$19,000.00	\$22,000.00	\$22,000.00	\$22,000.00	\$11,000.00	\$33,000.00	\$22,000.00	\$11,000.00	\$22,000.00	\$22,000.00	\$22,000.00	\$22,000.00	\$250,000.00	\$0.00
1341 Compensaciones	\$250,000.00	\$19,000.00	\$22,000.00	\$22,000.00	\$22,000.00	\$11,000.00	\$33,000.00	\$22,000.00	\$11,000.00	\$22,000.00	\$22,000.00	\$22,000.00	\$22,000.00	\$250,000.00	\$0.00
1600 PREVISIONES	\$302,636.09	\$0.00	\$0.00	\$0.00	\$0.00	\$0.00	\$0.00	\$0.00	\$0.00	\$0.00	\$0.00	\$0.00	\$0.00	\$302,636.09	\$0.00
1610 Previsiones de carácter laboral, económica	\$302,636.09	\$0.00	\$0.00	\$0.00	\$0.00	\$0.00	\$0.00	\$0.00	\$0.00	\$0.00	\$0.00	\$0.00	\$0.00	\$302,636.09	\$0.00
1611 PREVISIONES DE CARÁCTER LABORAL,	\$302,636.09	\$0.00	\$0.00	\$0.00	\$0.00	\$0.00	\$0.00	\$0.00	\$0.00	\$0.00	\$0.00	\$0.00	\$0.00	\$302,636.09	\$0.00
2000 MATERIALES Y SUMINISTRO	\$841,203.79	\$72,198.76	\$55,596.42	\$61,137.90	\$79,449.37	\$83,575.39	\$45,550.25	\$70,367.97	\$52,127.06	\$57,603.00	\$65,215.95	\$45,128.30	\$43,252.51	\$731,203.88	\$109,999.91
2100 Materiales de administración, emisión de	\$84,226.08	\$21,195.68	\$4,371.21	\$3,220.26	\$4,166.84	\$3,002.16	\$2,111.68	\$4,910.89	\$4,407.25	\$23,853.80	\$4,209.08	\$3,754.87	\$5,021.36	\$84,226.08	\$0.00
2110 Materiales, útiles y equipos menores de ofic	\$78,730.50	\$21,195.68	\$4,233.28	\$2,627.23	\$3,937.84	\$3,002.16	\$2,111.68	\$4,552.89	\$4,226.25	\$23,853.80	\$3,662.46	\$3,248.87	\$2,178.36	\$78,730.50	\$0.00
2111 Materiales, útiles y equipos menores de ofic	\$78,730.50	\$21,195.68	\$4,233.28	\$2,627.23	\$3,937.84	\$3,002.16	\$2,111.68	\$4,552.89	\$4,226.25	\$23,853.80	\$3,662.46	\$3,248.87	\$2,178.36	\$78,730.50	\$0.00
2120 Materiales y útiles de impresión y reproduc	\$689.65	\$0.00	\$0.00	\$431.03	\$0.00	\$0.00	\$0.00	\$0.00	\$0.00	\$0.00	\$0.00	\$0.00	\$0.00	\$689.65	\$0.00
2121 Materiales y útiles de impresión y reproduc	\$689.65	\$0.00	\$0.00	\$431.03	\$0.00	\$0.00	\$0.00	\$0.00	\$0.00	\$0.00	\$0.00	\$0.00	\$0.00	\$689.65	\$0.00
2150 Material impreso e información digital	\$2,689.00	\$0.00	\$0.00	\$0.00	\$0.00	\$0.00	\$0.00	\$0.00	\$0.00	\$0.00	\$0.00	\$0.00	\$0.00	\$2,689.00	\$0.00
2151 Material impreso e información digital	\$2,689.00	\$0.00	\$0.00	\$0.00	\$0.00	\$0.00	\$0.00	\$0.00	\$0.00	\$0.00	\$0.00	\$0.00	\$0.00	\$2,689.00	\$0.00
2160 Material de limpieza	\$2,115.93	\$0.00	\$137.93	\$162.00	\$229.00	\$0.00	\$0.00	\$0.00	\$0.00	\$0.00	\$0.00	\$0.00	\$2,689.00	\$2,115.93	\$0.00
2161 Material de limpieza	\$2,115.93	\$0.00	\$137.93	\$162.00	\$229.00	\$0.00	\$0.00	\$0.00	\$0.00	\$0.00	\$0.00	\$0.00	\$2,689.00	\$2,115.93	\$0.00
2300 MATERIAS PRIMAS Y MATERIALES DE	\$0.00	\$0.00	\$0.00	\$0.00	\$0.00	\$0.00	\$0.00	\$0.00	\$0.00	\$0.00	\$0.00	\$0.00	\$0.00	\$0.00	\$0.00

[Handwritten signature]



[Handwritten signature]

[Handwritten signature]



[Handwritten signature]

COMISION DE AGUA POTABLE, ALCANTARILLADO Y SANEAMIENTO DEL MUNICIPIO DE JACALA LEDEZMA, HIDALGO



Utr: Supervisor
Rep: rptAnaliticoPresupuestoEgresos_FF

Análítico Mensual de Egresos Pagados por Fuente de Financiamiento al 31/dic./2021 (Cuentas con Movimientos) (Cifras en pesos y centavos)

Fecha y hora de Impresión: 15/feb./2022 09:44 a. m.

Objeto del Gasto	Presupuesto Vigente	Ene	Feb	Mar	Abr	May	Jun	Jul	Ago	Sep	Oct	Nov	Dic	Total	Diferencia (Vigente - Total)
2380 Mercancías adquiridas para su comercializ	\$50,000.00	\$0.00	\$0.00	\$0.00	\$0.00	\$0.00	\$0.00	\$0.00	\$0.00	\$0.00	\$0.00	\$0.00	\$0.00	\$0.00	\$0.00
2381 MERCANCIAS ADQUIRIDAS PARA SU CC	\$50,000.00	\$0.00	\$0.00	\$0.00	\$0.00	\$0.00	\$0.00	\$0.00	\$0.00	\$0.00	\$0.00	\$0.00	\$0.00	\$0.00	\$50,000.00
2400 MATERIALES Y ARTICULOS DE CONSTRU	\$306,893.83	\$23,491.02	\$23,059.19	\$21,548.46	\$35,525.22	\$49,102.05	\$12,101.22	\$34,756.42	\$11,940.12	\$5,579.68	\$28,474.85	\$9,663.77	\$16,651.83	\$271,893.83	\$35,000.00
2490 Otros materiales y artículos de construcción	\$306,893.83	\$23,491.02	\$23,059.19	\$21,548.46	\$35,525.22	\$49,102.05	\$12,101.22	\$34,756.42	\$11,940.12	\$5,579.68	\$28,474.85	\$9,663.77	\$16,651.83	\$271,893.83	\$35,000.00
2491 Otros materiales y artículos de construcción	\$306,893.83	\$23,491.02	\$23,059.19	\$21,548.46	\$35,525.22	\$49,102.05	\$12,101.22	\$34,756.42	\$11,940.12	\$5,579.68	\$28,474.85	\$9,663.77	\$16,651.83	\$271,893.83	\$35,000.00
2500 Productos químicos, farmacéuticos y de l	\$16,220.00	\$0.00	\$0.00	\$0.00	\$0.00	\$0.00	\$0.00	\$0.00	\$0.00	\$0.00	\$0.00	\$10,520.00	\$5,700.00	\$16,220.00	\$0.00
2510 Productos químicos básicos	\$16,220.00	\$0.00	\$0.00	\$0.00	\$0.00	\$0.00	\$0.00	\$0.00	\$0.00	\$0.00	\$0.00	\$10,520.00	\$5,700.00	\$16,220.00	\$0.00
2511 Productos químicos básicos	\$16,220.00	\$0.00	\$0.00	\$0.00	\$0.00	\$0.00	\$0.00	\$0.00	\$0.00	\$0.00	\$0.00	\$10,520.00	\$5,700.00	\$16,220.00	\$0.00
2600 COMBUSTIBLES, LUBRICANTES Y ADITIV	\$313,497.53	\$17,689.13	\$21,391.02	\$28,883.84	\$33,385.91	\$31,471.18	\$23,801.48	\$24,498.76	\$28,593.46	\$27,109.17	\$25,088.91	\$10,705.45	\$15,879.32	\$288,497.63	\$24,999.90
2610 Combustibles, lubricantes y aditivos	\$313,497.53	\$17,689.13	\$21,391.02	\$28,883.84	\$33,385.91	\$31,471.18	\$23,801.48	\$24,498.76	\$28,593.46	\$27,109.17	\$25,088.91	\$10,705.45	\$15,879.32	\$288,497.63	\$24,999.90
2611 Combustibles, lubricantes y aditivos	\$313,497.53	\$17,689.13	\$21,391.02	\$28,883.84	\$33,385.91	\$31,471.18	\$23,801.48	\$24,498.76	\$28,593.46	\$27,109.17	\$25,088.91	\$10,705.45	\$15,879.32	\$288,497.63	\$24,999.90
2900 HERRAMIENTAS, REFACCIONES Y ACCE	\$70,367.34	\$9,822.93	\$6,775.00	\$7,485.34	\$6,371.40	\$0.00	\$7,535.87	\$6,201.90	\$7,186.23	\$1,060.35	\$7,443.11	\$10,485.21	\$0.00	\$70,367.34	\$0.00
2960 Refacciones y accesorios menores de equi	\$70,367.34	\$9,822.93	\$6,775.00	\$7,485.34	\$6,371.40	\$0.00	\$7,535.87	\$6,201.90	\$7,186.23	\$1,060.35	\$7,443.11	\$10,485.21	\$0.00	\$70,367.34	\$0.00
2961 Refacciones y accesorios menores de equi	\$70,367.34	\$9,822.93	\$6,775.00	\$7,485.34	\$6,371.40	\$0.00	\$7,535.87	\$6,201.90	\$7,186.23	\$1,060.35	\$7,443.11	\$10,485.21	\$0.00	\$70,367.34	\$0.00
3000 SERVICIOS GENERALES	\$6,337,021.10	\$88,562.28	\$544,422.53	\$1,039,248.39	\$479,280.96	\$484,004.98	\$180,526.71	\$807,448.24	\$477,828.53	\$443,456.14	\$220,332.82	\$488,079.65	\$504,632.87	\$5,757,824.10	\$579,197.00
3100 SERVICIOS BASICOS	\$5,392,103.93	\$810.39	\$431,709.48	\$780,730.70	\$431,534.48	\$431,880.59	\$172,713.79	\$701,566.69	\$432,331.82	\$345,802.64	\$209,481.82	\$452,574.02	\$496,790.50	\$4,887,906.93	\$504,197.00
3110 Energía eléctrica	\$5,377,263.03	\$810.39	\$431,034.48	\$779,081.56	\$431,034.48	\$431,860.59	\$172,413.79	\$699,242.51	\$431,034.48	\$344,827.58	\$208,507.76	\$452,274.02	\$495,141.38	\$4,877,263.03	\$500,000.00
3111 Energía eléctrica	\$5,377,263.03	\$810.39	\$431,034.48	\$779,081.56	\$431,034.48	\$431,860.59	\$172,413.79	\$699,242.51	\$431,034.48	\$344,827.58	\$208,507.76	\$452,274.02	\$495,141.38	\$4,877,263.03	\$500,000.00
3140 Telefonía Tradicional	\$7,420.62	\$0.00	\$675.00	\$1,349.14	\$0.00	\$0.00	\$0.00	\$2,024.18	\$674.06	\$675.06	\$674.06	\$0.00	\$1,349.12	\$7,420.62	\$0.00
3141 Telefonía tradicional	\$7,420.62	\$0.00	\$675.00	\$1,349.14	\$0.00	\$0.00	\$0.00	\$2,024.18	\$674.06	\$675.06	\$674.06	\$0.00	\$1,349.12	\$7,420.62	\$0.00
3170 Servicios de acceso a Internet, redes y proc	\$7,420.28	\$0.00	\$0.00	\$300.00	\$500.00	\$0.00	\$0.00	\$2,024.18	\$674.06	\$675.06	\$674.06	\$0.00	\$1,349.12	\$7,420.62	\$0.00
3171 Servicios de acceso a Internet, redes y prc	\$7,420.28	\$0.00	\$0.00	\$300.00	\$500.00	\$0.00	\$0.00	\$2,024.18	\$674.06	\$675.06	\$674.06	\$0.00	\$1,349.12	\$7,420.62	\$0.00
3400 SERVICIOS FINANCIEROS, BANCARIOS)	\$3,809.00	\$10.00	\$339.00	\$347.00	\$362.00	\$347.00	\$335.00	\$351.00	\$364.00	\$326.00	\$351.00	\$353.00	\$324.00	\$3,809.00	\$0.00
3410 Servicios financieros y bancarios	\$3,809.00	\$10.00	\$339.00	\$347.00	\$362.00	\$347.00	\$335.00	\$351.00	\$364.00	\$326.00	\$351.00	\$353.00	\$324.00	\$3,809.00	\$0.00
3411 Servicios financieros y bancarios	\$3,809.00	\$10.00	\$339.00	\$347.00	\$362.00	\$347.00	\$335.00	\$351.00	\$364.00	\$326.00	\$351.00	\$353.00	\$324.00	\$3,809.00	\$0.00
3500 SERVICIOS DE INSTALACIÓN, REPARACI	\$985,469.42	\$85,469.31	\$109,914.57	\$254,418.11	\$44,615.82	\$48,393.10	\$3,475.86	\$101,980.58	\$39,134.42	\$88,966.00	\$10,500.00	\$29,787.93	\$3,794.02	\$820,469.42	\$75,000.00
3510 Conservación y mantenimiento menor de in	\$16,095.74	\$0.00	\$7,362.07	\$156.90	\$0.00	\$0.00	\$0.00	\$4,782.75	\$0.00	\$0.00	\$0.00	\$0.00	\$3,794.02	\$16,095.74	\$0.00
3511 Conservación y mantenimiento menor de in	\$16,095.74	\$0.00	\$7,362.07	\$156.90	\$0.00	\$0.00	\$0.00	\$4,782.75	\$0.00	\$0.00	\$0.00	\$0.00	\$3,794.02	\$16,095.74	\$0.00
3530 Instalación, reparación y mantenimiento de	\$2,745.69	\$0.00	\$0.00	\$0.00	\$0.00	\$0.00	\$0.00	\$0.00	\$0.00	\$0.00	\$0.00	\$0.00	\$0.00	\$2,745.69	\$0.00
3531 Instalación, reparación y mantenimiento de	\$2,745.69	\$0.00	\$0.00	\$0.00	\$0.00	\$0.00	\$0.00	\$0.00	\$0.00	\$0.00	\$0.00	\$0.00	\$0.00	\$2,745.69	\$0.00
3550 Reparación y mantenimiento de equipo de t	\$38,074.21	\$3,160.00	\$16,593.50	\$1,609.50	\$650.00	\$0.00	\$1,025.86	\$0.00	\$1,719.83	\$0.00	\$0.00	\$0.00	\$0.00	\$2,745.69	\$0.00
3551 Reparación y mantenimiento de equipo de t	\$38,074.21	\$3,160.00	\$16,593.50	\$1,609.50	\$650.00	\$0.00	\$1,025.86	\$0.00	\$1,719.83	\$0.00	\$0.00	\$0.00	\$0.00	\$2,745.69	\$0.00
3570 Instalación, reparación y mantenimiento de	\$838,553.78	\$82,329.31	\$85,959.00	\$252,651.71	\$43,965.52	\$48,393.10	\$0.00	\$2,450.00	\$5,150.00	\$6,811.21	\$0.00	\$1,650.00	\$0.00	\$38,074.21	\$0.00
3571 Instalación, reparación y mantenimiento de	\$838,553.78	\$82,329.31	\$85,959.00	\$252,651.71	\$43,965.52	\$48,393.10	\$0.00	\$2,450.00	\$5,150.00	\$6,811.21	\$0.00	\$1,650.00	\$0.00	\$38,074.21	\$0.00
3700 Servicios de traslados y viáticos	\$45,638.75	\$2,252.58	\$2,459.48	\$3,752.58	\$2,768.95	\$3,404.29	\$4,002.06	\$3,549.97	\$5,999.29	\$8,361.50	\$0.00	\$5,364.70	\$3,724.35	\$45,638.75	\$0.00
3750 Viáticos en el país	\$45,638.75	\$2,252.58	\$2,459.48	\$3,752.58	\$2,768.95	\$3,404.29	\$4,002.06	\$3,549.97	\$5,999.29	\$8,361.50	\$0.00	\$5,364.70	\$3,724.35	\$45,638.75	\$0.00
3751 Viáticos en el país	\$45,638.75	\$2,252.58	\$2,459.48	\$3,752.58	\$2,768.95	\$3,404.29	\$4,002.06	\$3,549.97	\$5,999.29	\$8,361.50	\$0.00	\$5,364.70	\$3,724.35	\$45,638.75	\$0.00
5000 BIENES MUEBLES, INMUEBLES E IN	\$641,167.70	\$107,950.00	\$0.00	\$5,000.00	\$58,297.74	\$47,494.00	\$47,500.00	\$25,498.28	\$102,068.00	\$8,618.97	\$0.00	\$0.00	\$0.00	\$402,426.99	\$238,740.71
5100 MOBILIARIO Y EQUIPO DE ADMINISTRAC	\$30,151.73	\$0.00	\$0.00	\$0.00	\$0.00	\$0.00	\$0.00	\$8,257.76	\$13,275.00	\$8,618.97	\$0.00	\$0.00	\$0.00	\$30,151.73	\$0.00
5150 Equipos de cómputo y de tecnologías de la	\$30,151.73	\$0.00	\$0.00	\$0.00	\$0.00	\$0.00	\$0.00	\$8,257.76	\$13,275.00	\$8,618.97	\$0.00	\$0.00	\$0.00	\$30,151.73	\$0.00



Usr: Supervisor
Rep: rptAnaliticoPresupuestoEgresos_FF

COMISION DE AGUA POTABLE, ALCANTARILLADO Y SANEAMIENTO DEL MUNICIPIO DE JACALA LEDEZMA, HIDALGO


Análitico Mensual de Egresos Pagados por Fuente de Financiamiento al 31/dic./2021
(Cuentas con Movimientos)
(Cifras en pesos y centavos)

Fecha y hora de Impresión | 15/feb./2022 | 09:44 a. m.

Objeto del Gasto	Presupuesto Vigente	Ene	Feb	Mar	Abr	May	Jun	Jul	Ago	Sep	Oct	Nov	Dic	Total	Diferencia (Vigente - Total)
5151 Equipo de cómputo y de tecnología de la int	\$30,151.73	\$0.00	\$0.00	\$0.00	\$0.00	\$0.00	\$0.00	\$0.00	\$8,257.76	\$13,275.00	\$8,618.97	\$0.00	\$0.00	\$30,151.73	\$0.00
5400 VEHÍCULOS Y EQUIPO DE TRANSPORTE	\$17,240.52	\$0.00	\$0.00	\$0.00	\$0.00	\$0.00	\$0.00	\$0.00	\$17,240.52	\$0.00	\$0.00	\$0.00	\$0.00	\$17,240.52	\$0.00
5410 Automóviles y Equipo Terrestre	\$17,240.52	\$0.00	\$0.00	\$0.00	\$0.00	\$0.00	\$0.00	\$0.00	\$17,240.52	\$0.00	\$0.00	\$0.00	\$0.00	\$17,240.52	\$0.00
5411 Vehículos y equipo terrestre	\$17,240.52	\$0.00	\$0.00	\$0.00	\$0.00	\$0.00	\$0.00	\$0.00	\$17,240.52	\$0.00	\$0.00	\$0.00	\$0.00	\$17,240.52	\$0.00
5600 MAQUINARIA, OTROS EQUIPOS Y HERRA	\$296,737.10	\$107,950.00	\$0.00	\$5,000.00	\$0.00	\$47,494.00	\$47,500.00	\$0.00	\$17,240.52	\$0.00	\$0.00	\$0.00	\$0.00	\$296,737.00	\$0.10
5690 Otros equipos	\$296,737.10	\$107,950.00	\$0.00	\$5,000.00	\$0.00	\$47,494.00	\$47,500.00	\$0.00	\$88,793.00	\$0.00	\$0.00	\$0.00	\$0.00	\$296,737.00	\$0.10
5691 OTROS EQUIPOS	\$296,737.10	\$107,950.00	\$0.00	\$5,000.00	\$0.00	\$47,494.00	\$47,500.00	\$0.00	\$88,793.00	\$0.00	\$0.00	\$0.00	\$0.00	\$296,737.00	\$0.10
5900 ACTIVOS INTANGIBLES	\$297,038.35	\$0.00	\$0.00	\$0.00	\$58,297.74	\$0.00	\$0.00	\$0.00	\$88,793.00	\$0.00	\$0.00	\$0.00	\$0.00	\$296,737.00	\$0.10
5910 Software	\$282,038.35	\$0.00	\$0.00	\$0.00	\$58,297.74	\$0.00	\$0.00	\$0.00	\$0.00	\$0.00	\$0.00	\$0.00	\$0.00	\$58,297.74	\$238,740.61
5911 Software	\$282,038.35	\$0.00	\$0.00	\$0.00	\$58,297.74	\$0.00	\$0.00	\$0.00	\$0.00	\$0.00	\$0.00	\$0.00	\$0.00	\$58,297.74	\$238,740.61
5970 Licencias informáticas e intelectuales	\$15,000.00	\$0.00	\$0.00	\$0.00	\$0.00	\$0.00	\$0.00	\$0.00	\$0.00	\$0.00	\$0.00	\$0.00	\$0.00	\$58,297.74	\$223,740.61
5971 LICENCIAS INFORMÁTICAS E INTELECTI	\$15,000.00	\$0.00	\$0.00	\$0.00	\$0.00	\$0.00	\$0.00	\$0.00	\$0.00	\$0.00	\$0.00	\$0.00	\$0.00	\$0.00	\$15,000.00
RECURSOS PROPIOS 2021	\$10,933,249.68	\$480,581.04	\$819,510.95	\$1,324,026.29	\$836,253.07	\$724,337.37	\$602,108.36	\$1,112,977.49	\$841,571.59	\$720,476.11	\$487,192.77	\$752,912.95	\$1,020,727.38	\$9,717,763.90	\$1,230,573.77
Total Final	\$10,948,337.61	\$494,106.97	\$820,030.95	\$1,324,346.29	\$836,713.07	\$724,337.37	\$602,108.36	\$1,112,977.49	\$841,571.59	\$720,476.11	\$487,192.77	\$752,912.95	\$1,020,727.38	\$9,717,763.90	\$1,230,573.77



[Signature]
C. EDUARDO GARCÍA MORALES
DIRECTOR GENERAL
[Signature]
C. MARIO FRANCISCO MARCHÉZ LINARES
COMISARIO



[Signature]
P.L.C. ESMERALDA MEJÍA FRANCO
SUBDIRECCION DE FINANZAS



[Signature]

[Signature]

[Signature]

[Signature]

[Signature]

[Signature]





COMISION DE AGUA POTABLE, ALCANTARILLADO Y SANEAMIENTO DEL MUNICIPIO DE JACALA HIDALGO

Estado Analítico del Ejercicio del Presupuesto por Fuente de Financiamiento Del 01/ene./2021 Al 31/dic./2021

Usu: Supervisor
Rep: rptEstadoAnaliticoPresupuestoEgresos_FF

Fecha y hora de Impresión 15/feb./2022 09:45 a. m.

Ejercicio del Presupuesto	Egresos Aprobado Al 31/12/2021	Ampliaciones / (Reducciones)	Egresos Modificado	Egresos Comprometido	Egresos Devengado	Egresos Ejercido	Egresos Pagado	Subejercicio
006 RECURSOS PROPIOS 2020								
3000 SERVICIOS GENERALES	\$18,100.00	-\$3,012.07	\$15,087.93	\$15,087.93	\$15,087.93	\$15,087.93	\$15,087.93	\$0.00
3100 SERVICIOS BÁSICOS	\$2,000.00	-\$1,862.07	\$137.93	\$137.93	\$137.93	\$137.93	\$137.93	\$0.00
3170 Servicios de acceso a Internet, redes y procesamiento de informac	\$2,000.00	-\$1,862.07	\$137.93	\$137.93	\$137.93	\$137.93	\$137.93	\$0.00
3171 Servicios de acceso de Internet, redes y procesamiento de informa	\$2,000.00	-\$1,862.07	\$137.93	\$137.93	\$137.93	\$137.93	\$137.93	\$0.00
3400 SERVICIOS FINANCIEROS, BANCARIOS Y COMERCIALES	\$3,500.00	-\$1,150.00	\$2,350.00	\$2,350.00	\$2,350.00	\$2,350.00	\$2,350.00	\$0.00
3410 Servicios financieros y bancarios	\$3,500.00	-\$1,150.00	\$2,350.00	\$2,350.00	\$2,350.00	\$2,350.00	\$2,350.00	\$0.00
3411 Servicios financieros y bancarios	\$3,500.00	-\$1,150.00	\$2,350.00	\$2,350.00	\$2,350.00	\$2,350.00	\$2,350.00	\$0.00
3900 OTROS SERVICIOS GENERALES	\$12,600.00	\$0.00	\$12,600.00	\$12,600.00	\$12,600.00	\$12,600.00	\$12,600.00	\$0.00
3990 Otros servicios generales	\$12,600.00	\$0.00	\$12,600.00	\$12,600.00	\$12,600.00	\$12,600.00	\$12,600.00	\$0.00
3991 Otros servicios generales	\$12,600.00	\$0.00	\$12,600.00	\$12,600.00	\$12,600.00	\$12,600.00	\$12,600.00	\$0.00
5000 BIENES MUEBLES, INMUEBLES E INTANGIBLES	\$67,625.38	-\$67,625.38	\$0.00	\$0.00	\$0.00	\$0.00	\$0.00	\$0.00
5900 ACTIVOS INTANGIBLES	\$67,625.38	-\$67,625.38	\$0.00	\$0.00	\$0.00	\$0.00	\$0.00	\$0.00
5910 Software	\$67,625.38	-\$67,625.38	\$0.00	\$0.00	\$0.00	\$0.00	\$0.00	\$0.00
5911 Software	\$67,625.38	-\$67,625.38	\$0.00	\$0.00	\$0.00	\$0.00	\$0.00	\$0.00
RECURSOS PROPIOS 2020	\$85,725.38	-\$70,637.45	\$15,087.93	\$15,087.93	\$15,087.93	\$15,087.93	\$15,087.93	\$0.00
007 RECURSOS PROPIOS 2021								
1000 SERVICIOS PERSONALES	\$3,113,857.09	\$0.00	\$3,113,857.09	\$2,811,221.00	\$2,811,221.00	\$2,811,221.00	\$2,811,221.00	\$302,636.09
1200 Remuneraciones al personal de carácter transitorio	\$2,362,464.00	-\$77,428.00	\$2,285,036.00	\$2,285,036.00	\$2,285,036.00	\$2,285,036.00	\$2,285,036.00	\$0.00
1220 Sueldos base al personal eventual	\$2,362,464.00	-\$77,428.00	\$2,285,036.00	\$2,285,036.00	\$2,285,036.00	\$2,285,036.00	\$2,285,036.00	\$0.00
1221 SUELDOS BASE AL PERSONAL EVENTUAL	\$2,362,464.00	-\$77,428.00	\$2,285,036.00	\$2,285,036.00	\$2,285,036.00	\$2,285,036.00	\$2,285,036.00	\$0.00
1300 REMUNERACIONES ADICIONALES Y ESPECIALES	\$645,744.00	-\$119,559.00	\$526,185.00	\$526,185.00	\$526,185.00	\$526,185.00	\$526,185.00	\$0.00
1320 Primas de vacaciones, dominical y gratificación de fin de año	\$393,744.00	-\$117,559.00	\$276,185.00	\$276,185.00	\$276,185.00	\$276,185.00	\$276,185.00	\$0.00
1321 Primas de vacaciones, dominical y gratificación de fin de año	\$393,744.00	-\$117,559.00	\$276,185.00	\$276,185.00	\$276,185.00	\$276,185.00	\$276,185.00	\$0.00
1340 Compensaciones	\$252,000.00	-\$2,000.00	\$250,000.00	\$250,000.00	\$250,000.00	\$250,000.00	\$250,000.00	\$0.00
1341 Compensaciones	\$252,000.00	-\$2,000.00	\$250,000.00	\$250,000.00	\$250,000.00	\$250,000.00	\$250,000.00	\$0.00
1600 PREVISIONES	\$105,649.09	\$196,987.00	\$302,636.09	\$0.00	\$0.00	\$0.00	\$0.00	\$302,636.09
1610 Previsiones de carácter laboral, económica y de seguridad social	\$105,649.09	\$196,987.00	\$302,636.09	\$0.00	\$0.00	\$0.00	\$0.00	\$302,636.09
1611 PREVISIONES DE CARÁCTER LABORAL, ECONÓMICA Y DE SE	\$105,649.09	\$196,987.00	\$302,636.09	\$0.00	\$0.00	\$0.00	\$0.00	\$302,636.09
2000 MATERIALES Y SUMINISTRO	\$445,046.44	\$396,157.35	\$841,203.79	\$731,203.88	\$731,203.88	\$731,203.88	\$731,203.88	\$109,999.91



[Handwritten signature]

[Handwritten signature]

[Handwritten signature]

[Handwritten signature]

[Handwritten signature]

[Handwritten signature]

[Handwritten signature]

[Handwritten signature]

[Handwritten signature]



COMISION DE AGUA POTABLE, ALCANTARILLADO Y SANEAMIENTO DEL MUNICIPIO DE JACALA HIDALGO

Estado Analítico del Ejercicio del Presupuesto por Fuente de Financiamiento Del 01/ene./2021 Al 31/dic./2021

Usu: Supervisor

Rep: rptEstadoAnaliticoPresupuestoEgresos_FF

Fecha y 15/feb./2022

hora de Impresión 09:45 a. m.

Ejercicio del Presupuesto		Egresos Aprobado Al 31/12/2021	Ampliaciones / (Reducciones)	Egresos Modificado	Egresos Comprometido	Egresos Devengado	Egresos Ejercido	Egresos Pagado	Subejercicio
2100	Materiales de administración, emisión de documntos y articulo	\$88,546.44	-\$4,321.36	\$84,225.08	\$84,225.08	\$84,225.08	\$84,225.08	\$84,225.08	\$0.00
2110	Materiales, útiles y equipos menores de oficina	\$45,546.44	\$33,184.06	\$78,730.50	\$78,730.50	\$78,730.50	\$78,730.50	\$78,730.50	\$0.00
2111	Materiales, útiles y equipos menores de oficina	\$45,546.44	\$33,184.06	\$78,730.50	\$78,730.50	\$78,730.50	\$78,730.50	\$78,730.50	\$0.00
2120	Materiales y útiles de impresión y reproducción	\$7,500.00	-\$6,810.35	\$689.65	\$689.65	\$689.65	\$689.65	\$689.65	\$0.00
2121	Materiales y útiles de impresión y reproducción	\$7,500.00	-\$6,810.35	\$689.65	\$689.65	\$689.65	\$689.65	\$689.65	\$0.00
2150	Material impreso e información digital	\$25,000.00	-\$22,311.00	\$2,689.00	\$2,689.00	\$2,689.00	\$2,689.00	\$2,689.00	\$0.00
2151	Material impreso e información digital	\$25,000.00	-\$22,311.00	\$2,689.00	\$2,689.00	\$2,689.00	\$2,689.00	\$2,689.00	\$0.00
2160	Material de limpieza	\$10,500.00	-\$8,384.07	\$2,115.93	\$2,115.93	\$2,115.93	\$2,115.93	\$2,115.93	\$0.00
2161	Material de limpieza	\$10,500.00	-\$8,384.07	\$2,115.93	\$2,115.93	\$2,115.93	\$2,115.93	\$2,115.93	\$0.00
2300	MATERIAS PRIMAS Y MATERIALES DE PRODUCCIÓN Y COMEF	\$22,000.00	\$28,000.00	\$50,000.00	\$0.00	\$0.00	\$0.00	\$0.00	\$50,000.00
2380	Mercancías adquiridas para su comercialización	\$22,000.00	\$28,000.00	\$50,000.00	\$0.00	\$0.00	\$0.00	\$0.00	\$50,000.00
2381	MERCANCIAS ADQUIRIDAS PARA SU COMERCIALIZACIÓN	\$22,000.00	\$28,000.00	\$50,000.00	\$0.00	\$0.00	\$0.00	\$0.00	\$50,000.00
2400	MATERIALES Y ARTÍCULOS DE CONSTRUCCIÓN Y DE REPARA	\$98,000.00	\$208,893.83	\$306,893.83	\$271,893.83	\$271,893.83	\$271,893.83	\$271,893.83	\$35,000.00
2420	Cemento y productos de concreto	\$12,500.00	-\$12,500.00	\$0.00	\$0.00	\$0.00	\$0.00	\$0.00	\$0.00
2421	Cemento y productos de concreto	\$12,500.00	-\$12,500.00	\$0.00	\$0.00	\$0.00	\$0.00	\$0.00	\$0.00
2490	Otros materiales y artículos de construcción y reparación	\$85,500.00	\$221,393.83	\$306,893.83	\$271,893.83	\$271,893.83	\$271,893.83	\$271,893.83	\$35,000.00
2491	Otros materiales y artículos de construcción y reparación	\$85,500.00	\$221,393.83	\$306,893.83	\$271,893.83	\$271,893.83	\$271,893.83	\$271,893.83	\$35,000.00
2500	Productos químicos, farmacéuticos y de laboratorios	\$17,500.00	-\$1,280.00	\$16,220.00	\$16,220.00	\$16,220.00	\$16,220.00	\$16,220.00	\$0.00
2510	Productos químicos básicos	\$17,500.00	-\$1,280.00	\$16,220.00	\$16,220.00	\$16,220.00	\$16,220.00	\$16,220.00	\$0.00
2511	Productos químicos básicos	\$17,500.00	-\$1,280.00	\$16,220.00	\$16,220.00	\$16,220.00	\$16,220.00	\$16,220.00	\$0.00
2600	COMBUSTIBLES, LUBRICANTES Y ADITIVOS	\$204,000.00	\$109,497.53	\$313,497.53	\$288,497.63	\$288,497.63	\$288,497.63	\$288,497.63	\$24,999.90
2610	Combustibles, lubricantes y aditivos	\$204,000.00	\$109,497.53	\$313,497.53	\$288,497.63	\$288,497.63	\$288,497.63	\$288,497.63	\$24,999.90
2611	Combustibles, lubricantes y aditivos	\$204,000.00	\$109,497.53	\$313,497.53	\$288,497.63	\$288,497.63	\$288,497.63	\$288,497.63	\$24,999.90
2900	HERRAMIENTAS, REFACCIONES Y ACCESORIOS MENORES	\$15,000.00	\$55,367.34	\$70,367.34	\$70,367.34	\$70,367.34	\$70,367.34	\$70,367.34	\$0.00
2960	Refacciones y accesorios menores de equipo de transporte	\$15,000.00	\$55,367.34	\$70,367.34	\$70,367.34	\$70,367.34	\$70,367.34	\$70,367.34	\$0.00
2961	Refacciones y accesorios menores de equipo de transporte	\$15,000.00	\$55,367.34	\$70,367.34	\$70,367.34	\$70,367.34	\$70,367.34	\$70,367.34	\$0.00
3000	SERVICIOS GENERALES	\$9,058,508.16	-\$1,721,367.06	\$6,337,021.10	\$5,757,823.69	\$5,757,823.69	\$5,757,823.69	\$5,757,824.10	\$579,197.41
3100	SERVICIOS BÁSICOS	\$7,729,244.28	-\$2,477,140.38	\$5,392,103.93	\$4,887,906.93	\$4,887,906.93	\$4,887,906.93	\$4,887,906.93	\$504,197.00
3110	Energía eléctrica	\$7,714,143.28	-\$2,336,880.28	\$5,377,263.03	\$4,877,263.03	\$4,877,263.03	\$4,877,263.03	\$4,877,263.03	\$500,000.00
3111	Energía eléctrica	\$7,714,143.28	-\$2,336,880.28	\$5,377,263.03	\$4,877,263.03	\$4,877,263.03	\$4,877,263.03	\$4,877,263.03	\$500,000.00
3140	Telefonía Tradicional	\$10,925.00	-\$3,504.38	\$7,420.62	\$7,420.62	\$7,420.62	\$7,420.62	\$7,420.62	\$0.00
3141	Telefonía tradicional	\$10,925.00	-\$3,504.38	\$7,420.62	\$7,420.62	\$7,420.62	\$7,420.62	\$7,420.62	\$0.00



COMISION DE AGUA POTABLE, ALCANTARILLADO Y SANEAMIENTO DEL MUNICIPIO DE JACALA HIDALGO

Estado Analítico del Ejercicio del Presupuesto por Fuente de Financiamiento Del 01/ene./2021 Al 31/dic./2021

Usu: Supervisor

Rep: rptEstadoAnaliticoPresupuestoEgresos_FF

Fecha y 15/feb./2022

hora de Impresión 09:45 a. m.

Ejercicio del Presupuesto		Egresos Aprobado Al 31/12/2021	Ampliaciones / (Reducciones)	Egresos Modificado	Egresos Comprometido	Egresos Devengado	Egresos Ejercido	Egresos Pagado	Subejercicio
3170	Servicios de acceso a Internet, redes y procesamiento de informaci	\$4,176.00	\$3,244.28	\$7,420.28	\$3,223.28	\$3,223.28	\$3,223.28	\$3,223.28	\$4,197.00
3171	Servicios de acceso de Internet, redes y procesamiento de informai	\$4,176.00	\$3,244.28	\$7,420.28	\$3,223.28	\$3,223.28	\$3,223.28	\$3,223.28	\$4,197.00
3400	SERVICIOS FINANCIEROS, BANCARIOS Y COMERCIALES	\$17,250.00	-\$13,441.00	\$3,809.00	\$3,809.00	\$3,809.00	\$3,809.00	\$3,809.00	\$0.00
3410	Servicios financieros y bancarios	\$17,250.00	-\$13,441.00	\$3,809.00	\$3,809.00	\$3,809.00	\$3,809.00	\$3,809.00	\$0.00
3411	Servicios financieros y bancarios	\$17,250.00	-\$13,441.00	\$3,809.00	\$3,809.00	\$3,809.00	\$3,809.00	\$3,809.00	\$0.00
3500	SERVICIOS DE INSTALACIÓN, REPARACIÓN, MANTENIMIENTO	\$176,380.68	\$719,078.74	\$895,469.42	\$820,469.01	\$820,469.01	\$820,469.01	\$820,469.42	\$75,000.41
3510	Conservación y mantenimiento menor de inmuebles	\$7,500.00	\$8,595.74	\$16,095.74	\$16,095.74	\$16,095.74	\$16,095.74	\$16,095.74	\$0.00
3511	Conservación y mantenimiento menor de inmuebles	\$7,500.00	\$8,595.74	\$16,095.74	\$16,095.74	\$16,095.74	\$16,095.74	\$16,095.74	\$0.00
3530	Instalación, reparación y mantenimiento de equipo de cómputo y te	\$3,324.00	-\$578.31	\$2,745.69	\$2,745.69	\$2,745.69	\$2,745.69	\$2,745.69	\$0.00
3531	Instalación, reparación y mantenimiento de equipo de cómputo y te	\$3,324.00	-\$578.31	\$2,745.69	\$2,745.69	\$2,745.69	\$2,745.69	\$2,745.69	\$0.00
3550	Reparación y mantenimiento de equipo de transporte	\$25,000.00	\$13,074.21	\$38,074.21	\$38,074.21	\$38,074.21	\$38,074.21	\$38,074.21	\$0.00
3551	Reparación y mantenimiento de equipo de transporte	\$25,000.00	\$13,074.21	\$38,074.21	\$38,074.21	\$38,074.21	\$38,074.21	\$38,074.21	\$0.00
3570	Instalación, reparación y mantenimiento de maquinaria y otros equi	\$140,566.68	\$697,987.10	\$838,553.78	\$763,553.37	\$763,553.37	\$763,553.37	\$763,553.78	\$75,000.41
3571	Instalación, reparación y mantenimiento de maquinaria, otros equip	\$140,566.68	\$697,987.10	\$838,553.78	\$763,553.37	\$763,553.37	\$763,553.37	\$763,553.78	\$75,000.41
3700	Servicios de traslados y viáticos	\$17,500.00	\$28,138.75	\$45,638.75	\$45,638.75	\$45,638.75	\$45,638.75	\$45,638.75	\$0.00
3750	Viáticos en el país	\$17,500.00	\$28,138.75	\$45,638.75	\$45,638.75	\$45,638.75	\$45,638.75	\$45,638.75	\$0.00
3751	Viáticos en el país	\$17,500.00	\$28,138.75	\$45,638.75	\$45,638.75	\$45,638.75	\$45,638.75	\$45,638.75	\$0.00
3900	OTROS SERVICIOS GENERALES	\$118,123.20	-\$118,123.20	\$0.00	\$0.00	\$0.00	\$0.00	\$0.00	\$0.00
3980	Impuesto sobre nóminas y otros que se deriven de una relación lab	\$118,123.20	-\$118,123.20	\$0.00	\$0.00	\$0.00	\$0.00	\$0.00	\$0.00
3981	Impuesto sobre nóminas y otros que se deriven de una relación lab	\$118,123.20	-\$118,123.20	\$0.00	\$0.00	\$0.00	\$0.00	\$0.00	\$0.00
5000	BIENES MUEBLES, INMUEBLES E INTANGIBLES	\$52,600.00	\$588,567.70	\$641,167.70	\$402,427.09	\$402,427.09	\$402,427.09	\$402,426.99	\$238,740.61
5100	MOBILIARIO Y EQUIPO DE ADMINISTRACIÓN	\$36,850.00	-\$6,698.27	\$30,151.73	\$30,151.73	\$30,151.73	\$30,151.73	\$30,151.73	\$0.00
5120	Muebles, excepto de oficina y estantería	\$22,350.00	-\$22,350.00	\$0.00	\$0.00	\$0.00	\$0.00	\$0.00	\$0.00
5121	Muebles, excepto de oficina y estantería	\$22,350.00	-\$22,350.00	\$0.00	\$0.00	\$0.00	\$0.00	\$0.00	\$0.00
5150	Equipos de cómputo y de tecnologías de la información	\$14,500.00	\$15,651.73	\$30,151.73	\$30,151.73	\$30,151.73	\$30,151.73	\$30,151.73	\$0.00
5151	Equipo de cómputo y de tecnología de la información	\$14,500.00	\$15,651.73	\$30,151.73	\$30,151.73	\$30,151.73	\$30,151.73	\$30,151.73	\$0.00
5400	VEHÍCULOS Y EQUIPO DE TRANSPORTE	\$0.00	\$17,240.52	\$17,240.52	\$17,240.52	\$17,240.52	\$17,240.52	\$17,240.52	\$0.00
5410	Automóviles y Equipo Terrestre	\$0.00	\$17,240.52	\$17,240.52	\$17,240.52	\$17,240.52	\$17,240.52	\$17,240.52	\$0.00
5411	Vehículos y equipo terrestre	\$0.00	\$17,240.52	\$17,240.52	\$17,240.52	\$17,240.52	\$17,240.52	\$17,240.52	\$0.00
5600	MAQUINARIA, OTROS EQUIPOS Y HERRAMIENTAS	\$0.00	\$296,737.10	\$296,737.10	\$296,737.10	\$296,737.10	\$296,737.10	\$296,737.00	\$0.00
5690	Otros equipos	\$0.00	\$296,737.10	\$296,737.10	\$296,737.10	\$296,737.10	\$296,737.10	\$296,737.00	\$0.00
5691	OTROS EQUIPOS	\$0.00	\$296,737.10	\$296,737.10	\$296,737.10	\$296,737.10	\$296,737.10	\$296,737.00	\$0.00

Handwritten signatures and official stamps are present at the bottom of the page, including a large circular stamp of the 'COMISION GENERAL DE AGUA POTABLE, ALCANTARILLADO Y SANEAMIENTO DEL MUNICIPIO DE JACALA HIDALGO' and several smaller stamps and signatures.



COMISION DE AGUA POTABLE, ALCANTARILLADO Y SANEAMIENTO DEL MUNICIPIO DE JACALA HIDALGO

Estado Analítico del Ejercicio del Presupuesto por Fuente de Financiamiento Del 01/ene./2021 Al 31/dic./2021

Usu: Supervisor

Rep: rptEstadoAnaliticoPresupuestoEgresos_FF

Fecha y 15/feb./2022


hora de Impresión 09:45 a. m.

Ejercicio del Presupuesto		Egresos Aprobado Al 31/12/2021	Ampliaciones / (Reducciones)	Egresos Modificado	Egresos Comprometido	Egresos Devengado	Egresos Ejercido	Egresos Pagado	Subejercicio
5900	ACTIVOS INTANGIBLES	\$15,750.00	\$281,288.35	\$297,038.35	\$58,297.74	\$58,297.74	\$58,297.74	\$58,297.74	\$238,740.61
5910	Software	\$0.00	\$282,038.35	\$282,038.35	\$58,297.74	\$58,297.74	\$58,297.74	\$58,297.74	\$223,740.61
5911	Software	\$0.00	\$282,038.35	\$282,038.35	\$58,297.74	\$58,297.74	\$58,297.74	\$58,297.74	\$223,740.61
5970	Licencias informáticas e intelectuales	\$15,750.00	-\$750.00	\$15,000.00	\$0.00	\$0.00	\$0.00	\$0.00	\$15,000.00
5971	LICENCIAS INFORMÁTICAS E INTELECTUALES	\$15,750.00	-\$750.00	\$15,000.00	\$0.00	\$0.00	\$0.00	\$0.00	\$15,000.00
RECURSOS PROPIOS 2021		\$11,670,011.69	-\$136,762....	\$10,933,249.68	\$9,702,675.66	\$9,702,675.66	\$9,702,675.66	\$9,702,675.97	\$1,230,574.02
Total Final		\$11,755,737.07	-\$807,399....	\$10,948,337.61	\$9,717,763.59	\$9,717,763.59	\$9,717,763.59	\$9,717,763.90	\$1,230,574.02

C. EDUARDO GARCIA MORALES
DIRECTOR GENERAL

C. MARIO FRANCISCO MARQUEZ LINARES
COMISARIO

P.L.C. ESMERALDA MEJIA FRANCO
SUBDIRECCION DE FINANZAS



Handwritten signatures of various officials, including the Director General, Comisario, and Subdirector de Finanzas, along with other administrative signatures.



COMISION DE AGUA POTABLE, ALCANTARILLADO Y SANEAMIENTO DEL MUNICIPIO DE JACALA HIDALGO

Estado Analítico de Ingresos
Del 01/ene./2021 Al 31/dic./2021

Usu: Supervisor
Rep: rptEstadoPresupuestoIngresosRB_CP_2019

Fecha y 15/feb./2022
hora de Impresión 09:46 a. m.

Rubro de Ingresos	Ingreso					Difer (€)
	Estimado	Ampliaciones y Reducciones	Modificado	Devengado	Recaudado	
	(1)	(2)	(3=1+2)	(4)	(5)	
IMPUESTOS	\$0.00	\$0.00	\$0.00	\$0.00	\$0.00	
CUOTAS Y APORTACIONES DE SEGURIDAD SOCIAL	\$0.00	\$0.00	\$0.00	\$0.00	\$0.00	
CONTRIBUCIONES DE MEJORAS	\$0.00	\$0.00	\$0.00	\$0.00	\$0.00	
DERECHOS	\$0.00	\$0.00	\$0.00	\$0.00	\$0.00	
PRODUCTOS	\$0.00	\$0.00	\$0.00	\$0.00	\$0.00	
APROVECHAMIENTOS	\$0.00	\$19,326.75	\$19,326.75	\$4,238.82	\$4,238.82	
INGRESOS POR VENTA DE BIENES, PRESTACIÓN DE SERVICIOS Y OTR	\$3,309,420.10	-\$55,692.56	\$3,253,727.54	\$3,253,727.54	\$3,253,727.54	-5€
PARTICIPACIONES, APORTACIONES, CONVENIOS, INCENTIVOS DERIVA	\$0.00	\$0.00	\$0.00	\$0.00	\$0.00	
TRANSFERENCIAS, ASIGNACIONES, SUBSIDIOS Y SUBVENCIONES, Y P	\$8,360,591.59	-\$685,308.28	\$7,675,283.31	\$7,675,283.31	\$7,675,283.31	-68€
INGRESOS DERIVADOS DE FINANCIAMIENTOS	\$0.00	\$0.00	\$0.00	\$0.00	\$0.00	
Total	\$11,670,011.69	-\$721,674.09	\$10,948,337.60	\$10,933,249.67	\$10,933,249.67	
Ingresos Excedentes						-73€

Estado Analítico de Ingresos por Fuente de Financiamiento	Ingreso					Difer (€)
	Estimado	Ampliaciones / Reducciones	Modificado	Devengado	Recaudado	
	(1)	(2)	(3=1+2)	(4)	(5)	
Ingresos del Poder Ejecutivo Federal o Estatal y de los Municipios						
IMPUESTOS	\$0.00	\$0.00	\$0.00	\$0.00	\$0.00	
CUOTAS Y APORTACIONES DE SEGURIDAD SOCIAL	\$0.00	\$0.00	\$0.00	\$0.00	\$0.00	
CONTRIBUCIONES DE MEJORAS	\$0.00	\$0.00	\$0.00	\$0.00	\$0.00	
DERECHOS	\$0.00	\$0.00	\$0.00	\$0.00	\$0.00	
PRODUCTOS	\$0.00	\$0.00	\$0.00	\$0.00	\$0.00	
APROVECHAMIENTOS	\$0.00	\$19,326.75	\$19,326.75	\$4,238.82	\$4,238.82	
PARTICIPACIONES, APORTACIONES, CONVENIOS, INCENTIVOS D	\$0.00	\$0.00	\$0.00	\$0.00	\$0.00	
TRANSFERENCIAS, ASIGNACIONES, SUBSIDIOS Y SUBVENCIONES	\$8,360,591.59	-\$685,308.28	\$7,675,283.31	\$7,675,283.31	\$7,675,283.31	-68€
Ingresos de los Entes Públicos de los Poderes Legislativo y Judicial, de los Órganos Autónomos y del Sector Paraestatal o Paramunicipal, así como de las Empresas Productivas del Estado						
CUOTAS Y APORTACIONES DE SEGURIDAD SOCIAL	\$0.00	\$0.00	\$0.00	\$0.00	\$0.00	
PRODUCTOS	\$0.00	\$0.00	\$0.00	\$0.00	\$0.00	
INGRESOS POR VENTA DE BIENES, PRESTACIÓN DE SERVICIOS	\$3,309,420.10	-\$55,692.56	\$3,253,727.54	\$3,253,727.54	\$3,253,727.54	-5€
TRANSFERENCIAS, ASIGNACIONES, SUBSIDIOS Y SUBVENCION	\$0.00	\$0.00	\$0.00	\$0.00	\$0.00	
Ingresos Derivados de Financiamiento						
INGRESOS DERIVADOS DE FINANCIAMIENTOS	\$0.00	\$0.00	\$0.00	\$0.00	\$0.00	
Total	\$11,670,011.69	-\$721,674.09	\$10,948,337.60	\$10,933,249.67	\$10,933,249.67	
Ingresos Excedentes						-73€



COMISION DE AGUA POTABLE, ALCANTARILLADO Y SANEAMIENTO DEL MUNICIPIO DE JACALA HIDALGO

Estado Analítico de Ingresos
Del 01/ene./2021 Al 31/dic./2021

Usu: Supervisor
Rep: rptEstadoPresupuestoIngresosRB_CP_2019

Fecha y hora de Impresión | 15/feb./2022
09:46 a. m.

C. EDUARDO GARCIA MORALES
DIRECTOR GENERAL

P.L.C. ESMERALDA MEJIA FRANCO
SUBDIRECCION DE FINANZAS

C. MARIO FRANCISCO MARQUEZ LINARES
COMISARIO




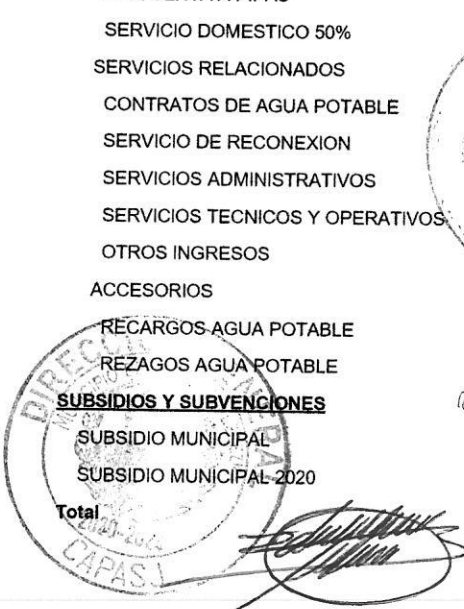
COMISION DE AGUA POTABLE, ALCANTARILLADO Y SANEAMIENTO DEL MUNICIPIO DE JACALA HIDALGO

Estado Analítico de Ingresos Presupuestales
Al 31/dic./2021

Usr: Supervisor
Rep: rptEstadoPresupuestoIngresos

Fecha y 15/feb./2022
hora de Impresión 09:46 a. m.

Fuente de Ingresos		Ley de Ingresos Estimada	Ampliaciones / (Reducciones)	Ley de Ingresos Modificada	Ingresos Devengados	Ingresos Recaudados	Devengado Por Recaudar	Avan Recaud (Recau Esti)
61	APROVECHAMIENTOS	\$0.00	\$19,326.75	\$19,326.75	\$4,238.82	\$4,238.82	\$0.00	21
61-02	MULTAS	\$0.00	\$15,087.93	\$15,087.93	\$0.00	\$0.00	\$0.00	C
	MULTAS DIVERSAS	\$0.00	\$15,087.93	\$15,087.93	\$0.00	\$0.00	\$0.00	C
	MULTAS EN GENERAL	\$0.00	\$15,087.93	\$15,087.93	\$0.00	\$0.00	\$0.00	C
61-04	REINTEGROS	\$0.00	\$440.00	\$440.00	\$440.00	\$440.00	\$0.00	10C
	REINTEGROS POR OBVS ADITORIA 2019	\$0.00	\$440.00	\$440.00	\$440.00	\$440.00	\$0.00	10C
61-09	OTROS APROVECHAMIENTOS	\$0.00	\$3,798.82	\$3,798.82	\$3,798.82	\$3,798.82	\$0.00	10C
	REZAGOS	\$0.00	\$3,798.82	\$3,798.82	\$3,798.82	\$3,798.82	\$0.00	10C
	REZAGOS AGUA POTABLE	\$0.00	\$3,798.82	\$3,798.82	\$3,798.82	\$3,798.82	\$0.00	10C
73	INGRESOS POR VENTA DE BIENES Y PRESTACIÓN DE	\$3,309,420.10	-\$55,692.56	\$3,253,727.54	\$3,253,727.54	\$3,253,727.54	\$0.00	10C
	Ingresos por Venta de Servicios de Organismos Descentrali	\$3,309,420.10	-\$55,692.56	\$3,253,727.54	\$3,253,727.54	\$3,253,727.54	\$0.00	10C
	SERVICIO DE AGUA POTABLE	\$3,030,624.10	-\$317,165.41	\$2,713,458.69	\$2,713,458.69	\$2,713,458.69	\$0.00	10C
	A. P. SERVICIO DOMESTICO	\$2,343,356.40	-\$57,701.24	\$2,285,655.16	\$2,285,655.16	\$2,285,655.16	\$0.00	10C
	A. P. SERVICIO COMERCIAL	\$114,686.16	-\$7,097.79	\$107,588.37	\$107,588.37	\$107,588.37	\$0.00	10C
	A. P. SERVICIO INDUSTRIAL	\$7,122.48	-\$3,275.11	\$3,847.37	\$3,847.37	\$3,847.37	\$0.00	10C
	A. P. SERVICIO PÚBLICO	\$46,804.56	-\$20,889.91	\$25,914.65	\$25,914.65	\$25,914.65	\$0.00	10C
	A. P. SERVICIO EXCEDENTE	\$132,000.00	\$120,015.16	\$252,015.16	\$252,015.16	\$252,015.16	\$0.00	10C
	A. P. VENTA A PIPAS	\$2,800.00	\$35,637.98	\$38,437.98	\$38,437.98	\$38,437.98	\$0.00	10C
	SERVICIO DOMESTICO 50%	\$383,854.50	-\$383,854.50	\$0.00	\$0.00	\$0.00	\$0.00	C
	SERVICIOS RELACIONADOS	\$25,500.00	\$93,708.97	\$119,208.97	\$119,208.97	\$119,208.97	\$0.00	10C
	CONTRATOS DE AGUA POTABLE	\$0.00	\$5,845.25	\$5,845.25	\$5,845.25	\$5,845.25	\$0.00	10C
	SERVICIO DE RECONEXION	\$18,000.00	\$95,363.72	\$113,363.72	\$113,363.72	\$113,363.72	\$0.00	10C
	SERVICIOS ADMINISTRATIVOS	\$2,500.00	-\$2,500.00	\$0.00	\$0.00	\$0.00	\$0.00	C
	SERVICIOS TECNICOS Y OPERATIVOS	\$2,500.00	-\$2,500.00	\$0.00	\$0.00	\$0.00	\$0.00	C
	OTROS INGRESOS	\$2,500.00	-\$2,500.00	\$0.00	\$0.00	\$0.00	\$0.00	C
	ACCESORIOS	\$253,296.00	\$167,763.88	\$421,059.88	\$421,059.88	\$421,059.88	\$0.00	10C
	RECARGOS-AGUA POTABLE	\$0.00	\$21,990.33	\$21,990.33	\$21,990.33	\$21,990.33	\$0.00	10C
	REZAGOS AGUA POTABLE	\$253,296.00	\$145,773.55	\$399,069.55	\$399,069.55	\$399,069.55	\$0.00	10C
93	SUBSIDIOS Y SUBVENCIONES	\$8,360,591.59	-\$685,308.28	\$7,675,283.31	\$7,675,283.31	\$7,675,283.31	\$0.00	9E
	SUBSIDIO MUNICIPAL	\$8,360,591.59	-\$1,499,973.28	\$6,860,618.31	\$6,860,618.31	\$6,860,618.31	\$0.00	9E
	SUBSIDIO MUNICIPAL-2020	\$0.00	\$814,665.00	\$814,665.00	\$814,665.00	\$814,665.00	\$0.00	10C
	Total	\$11,670,011.69	-\$721,674.09	\$10,948,337.60	\$10,933,248.67	\$10,933,249.67	\$0.00	9E





COMISION DE AGUA POTABLE, ALCANTARILLADO Y SANEAMIENTO DEL MUNICIPIO DE JACALA HIDALGO

**Estado Analítico de Ingresos Presupuestales
Al 31/dic./2021**

Usr: Supervisor
Rep: rptEstadoPresupuestoIngresos

Fecha y hora de Impresión | 15/feb./2022
09:46 a. m.

Fuente de Ingresos	Ley de Ingresos Estimada	Ampliaciones / (Reducciones)	Ley de Ingresos Modificada	Ingresos Devengados	Ingresos Recaudados	Devengado Por Recaudar	Avan Recaud (Recau Esti)
--------------------	--------------------------	------------------------------	----------------------------	---------------------	---------------------	------------------------	--------------------------



C. EDUARDO GARCIA MORALES
DIRECTOR GENERAL

P.L.C. ESMERALDA MEJIA FRANCO
SUBDIRECCION DE FINANZAS

C. MARIO FRANCISCO MARQUEZ LINARES
COMISARIO






COMISION DE AGUA POTABLE, ALCANTARILLADO Y SANEAMIENTO DEL MUNICIPIO DE JACALA HIDALGO

Estado Analítico de Ingresos Presupuestales Al 31/dic./2021

Usr: Supervisor
Rep: rptEstadoPresupuestoIngresos

Fecha y hora de Impresión 15/feb./2022 09:46 a. m.

Fuente de Ingresos		Ley de Ingresos Estimada	Ampliaciones / (Reducciones)	Ley de Ingresos Modificada	Ingresos Devengados	Ingresos Recaudados	Devengado Por Recaudar	Avan Recaud (Recau Esti)
61	<u>APROVECHAMIENTOS</u>	\$0.00	\$19,326.75	\$19,326.75	\$4,238.82	\$4,238.82	\$0.00	21
61-02	<u>MULTAS</u>	\$0.00	\$15,087.93	\$15,087.93	\$0.00	\$0.00	\$0.00	C
	MULTAS DIVERSAS	\$0.00	\$15,087.93	\$15,087.93	\$0.00	\$0.00	\$0.00	C
	MULTAS EN GENERAL	\$0.00	\$15,087.93	\$15,087.93	\$0.00	\$0.00	\$0.00	C
61-04	<u>REINTEGROS</u>	\$0.00	\$440.00	\$440.00	\$440.00	\$440.00	\$0.00	10C
	REINTEGROS POR OBVS ADITORIA 2019	\$0.00	\$440.00	\$440.00	\$440.00	\$440.00	\$0.00	10C
61-09	<u>OTROS APROVECHAMIENTOS</u>	\$0.00	\$3,798.82	\$3,798.82	\$3,798.82	\$3,798.82	\$0.00	10C
	REZAGOS	\$0.00	\$3,798.82	\$3,798.82	\$3,798.82	\$3,798.82	\$0.00	10C
	REZAGOS AGUA POTABLE	\$0.00	\$3,798.82	\$3,798.82	\$3,798.82	\$3,798.82	\$0.00	10C
73	<u>INGRESOS POR VENTA DE BIENES Y PRESTACIÓN DE</u>	\$3,309,420.10	-\$55,692.56	\$3,253,727.54	\$3,253,727.54	\$3,253,727.54	\$0.00	10C
	Ingresos por Venta de Servicios de Organismos Descentrali	\$3,309,420.10	-\$55,692.56	\$3,253,727.54	\$3,253,727.54	\$3,253,727.54	\$0.00	10C
	SERVICIO DE AGUA POTABLE	\$3,030,624.10	-\$317,165.41	\$2,713,458.69	\$2,713,458.69	\$2,713,458.69	\$0.00	10C
	A. P. SERVICIO DOMESTICO	\$2,343,356.40	-\$57,701.24	\$2,285,655.16	\$2,285,655.16	\$2,285,655.16	\$0.00	10C
	A. P. SERVICIO COMERCIAL	\$114,686.16	-\$7,097.79	\$107,588.37	\$107,588.37	\$107,588.37	\$0.00	10C
	A. P. SERVICIO INDUSTRIAL	\$7,122.48	-\$3,275.11	\$3,847.37	\$3,847.37	\$3,847.37	\$0.00	10C
	A. P. SERVICIO PÚBLICO	\$46,804.56	-\$20,889.91	\$25,914.65	\$25,914.65	\$25,914.65	\$0.00	10C
	A. P. SERVICIO EXCEDENTE	\$132,000.00	\$120,015.16	\$252,015.16	\$252,015.16	\$252,015.16	\$0.00	10C
	A. P. VENTA A PIPAS	\$2,800.00	\$35,637.98	\$38,437.98	\$38,437.98	\$38,437.98	\$0.00	10C
	SERVICIO DOMESTICO 50%	\$383,854.50	-\$383,854.50	\$0.00	\$0.00	\$0.00	\$0.00	C
	SERVICIOS RELACIONADOS	\$25,500.00	\$93,708.97	\$119,208.97	\$119,208.97	\$119,208.97	\$0.00	10C
	CONTRATOS DE AGUA POTABLE	\$0.00	\$5,845.25	\$5,845.25	\$5,845.25	\$5,845.25	\$0.00	10C
	SERVICIO DE RECONEXION	\$18,000.00	\$95,363.72	\$113,363.72	\$113,363.72	\$113,363.72	\$0.00	10C
	SERVICIOS ADMINISTRATIVOS	\$2,500.00	-\$2,500.00	\$0.00	\$0.00	\$0.00	\$0.00	C
	SERVICIOS TECNICOS Y OPERATIVOS	\$2,500.00	-\$2,500.00	\$0.00	\$0.00	\$0.00	\$0.00	C
	OTROS INGRESOS	\$2,500.00	-\$2,500.00	\$0.00	\$0.00	\$0.00	\$0.00	C
	ACCESORIOS	\$253,296.00	\$167,763.88	\$421,059.88	\$421,059.88	\$421,059.88	\$0.00	10C
	RECARGOS AGUA POTABLE	\$0.00	\$21,990.33	\$21,990.33	\$21,990.33	\$21,990.33	\$0.00	10C
	REZAGOS AGUA POTABLE	\$253,296.00	\$145,773.55	\$399,069.55	\$399,069.55	\$399,069.55	\$0.00	10C
93	<u>SUBSIDIOS Y SUBVENCIONES</u>	\$8,360,591.59	-\$685,308.28	\$7,675,283.31	\$7,675,283.31	\$7,675,283.31	\$0.00	9E
	SUBSIDIO MUNICIPAL	\$8,360,591.59	-\$1,499,973.28	\$6,860,618.31	\$6,860,618.31	\$6,860,618.31	\$0.00	9E
	SUBSIDIO MUNICIPAL 2020	\$0.00	\$814,665.00	\$814,665.00	\$814,665.00	\$814,665.00	\$0.00	10C
	Total	\$11,670,011.69	-\$721,674.09	\$10,948,337.60	\$10,933,249.67	\$10,933,249.67	\$0.00	9E



Handwritten signatures and initials over the stamps.



COMISION DE AGUA POTABLE, ALCANTARILLADO Y SANEAMIENTO DEL MUNICIPIO DE JACALA HIDALGO

**Estado Analítico de Ingresos Presupuestales
Al 31/dic./2021**

Usr: Supervisor
Rep: rptEstadoPresupuestoIngresos

Fecha y hora de Impresión | 15/feb./2022
09:46 a. m.

Fuente de Ingresos	Ley de Ingresos Estimada	Ampliaciones / (Reducciones)	Ley de Ingresos Modificada	Ingresos Devengados	Ingresos Recaudados	Devengado Por Recaudar	Avan Recaud (Recau Esti
--------------------	--------------------------	------------------------------	----------------------------	---------------------	---------------------	------------------------	-------------------------



[Signature]
C. EDUARDO GARCIA MORALES
DIRECTOR GENERAL



[Signature]
P.L.C. ESMERALDA MEJIA FRANCO
SUBDIRECCION DE FINANZAS



[Signature]
C. MARIO FRANCISCO MARQUEZ LINARES
COMISARIO

[Signatures]





Utr: Supervisor
Rep: rptAnalíticoPresupuestoIngresos

COMISION DE AGUA POTABLE, ALCANTARILLADO Y SANEAMIENTO DEL MUNICIPIO DE JACALA LEDEZMA, HIDALGO

HIDALGO
Estado Analítico Mensual de Ingresos
AI 31/dic./2021

Fecha y hora de Impresión | 15/feb./2022
09:47 a. m.

Rubro de Ingreso	Presupuesto Vigente	Ene	Feb	Mar	Abr	May	Jun	Jul	Ago	Sep	Oct	Nov	Dic	Total	Diferencia (Vigente - Total)
61 Aprovechamientos	\$19,326.75	\$440.00	\$0.00	\$0.00	\$0.00	\$0.00	\$0.00	\$3,798.82	\$0.00	\$0.00	\$0.00	\$0.00	\$0.00	\$4,238.82	\$15,087.93
61-02 Multas	\$15,087.93	\$0.00	\$0.00	\$0.00	\$0.00	\$0.00	\$0.00	\$0.00	\$0.00	\$0.00	\$0.00	\$0.00	\$0.00	\$0.00	\$0.00
61-02-01 MULTAS DIVERSAS	\$15,087.93	\$0.00	\$0.00	\$0.00	\$0.00	\$0.00	\$0.00	\$0.00	\$0.00	\$0.00	\$0.00	\$0.00	\$0.00	\$0.00	\$0.00
61-02-01-01 MULTAS EN GENERAL	\$15,087.93	\$0.00	\$0.00	\$0.00	\$0.00	\$0.00	\$0.00	\$0.00	\$0.00	\$0.00	\$0.00	\$0.00	\$0.00	\$0.00	\$0.00
61-04 Reintegros	\$440.00	\$440.00	\$0.00	\$0.00	\$0.00	\$0.00	\$0.00	\$0.00	\$0.00	\$0.00	\$0.00	\$0.00	\$0.00	\$0.00	\$0.00
61-04-01 REINTEGROS POR OBVS ADITOF	\$440.00	\$440.00	\$0.00	\$0.00	\$0.00	\$0.00	\$0.00	\$0.00	\$0.00	\$0.00	\$0.00	\$0.00	\$0.00	\$440.00	\$0.00
61-09 Otros Aprovechamientos	\$3,798.82	\$0.00	\$0.00	\$0.00	\$0.00	\$0.00	\$0.00	\$0.00	\$0.00	\$0.00	\$0.00	\$0.00	\$0.00	\$440.00	\$0.00
61-09-02 REZAGOS	\$3,798.82	\$0.00	\$0.00	\$0.00	\$0.00	\$0.00	\$0.00	\$3,798.82	\$0.00	\$0.00	\$0.00	\$0.00	\$0.00	\$440.00	\$0.00
61-09-02-01 REZAGOS AGUA POTABLE	\$3,798.82	\$0.00	\$0.00	\$0.00	\$0.00	\$0.00	\$0.00	\$3,798.82	\$0.00	\$0.00	\$0.00	\$0.00	\$0.00	\$440.00	\$0.00
73 Ingresos por Venta de Bienes y Prestz	\$3,253,727.54	\$292,775.55	\$219,876.99	\$302,936.64	\$274,066.64	\$228,360.19	\$228,898.23	\$255,816.06	\$251,940.78	\$208,085.28	\$279,333.93	\$249,149.23	\$466,488.02	\$3,253,727.54	\$0.00
73-01 Ingresos por Venta de Servicios de	\$3,253,727.54	\$292,775.55	\$219,876.99	\$302,936.64	\$274,066.64	\$228,360.19	\$228,898.23	\$255,816.06	\$251,940.78	\$208,085.28	\$279,333.93	\$249,149.23	\$466,488.02	\$3,253,727.54	\$0.00
73-01-01 SERVICIO DE AGUA POTABLE	\$2,713,458.69	\$30,377.65	\$144,546.74	\$247,583.85	\$240,592.69	\$204,533.97	\$216,779.49	\$248,897.87	\$237,649.49	\$196,226.67	\$270,195.38	\$228,218.97	\$447,855.92	\$2,713,458.69	\$0.00
73-01-01-01 A. P. SERVICIO DOMESTICO	\$2,285,655.16	\$14,250.72	\$116,666.85	\$201,391.39	\$192,679.94	\$181,976.56	\$176,964.58	\$204,140.24	\$185,779.87	\$170,789.63	\$237,655.50	\$181,155.59	\$412,204.29	\$2,285,655.16	\$0.00
73-01-01-02 A. P. SERVICIO COMERCIAL	\$107,588.37	\$216.54	\$4,164.79	\$9,969.98	\$10,349.00	\$6,062.56	\$8,184.00	\$13,489.37	\$8,612.94	\$9,413.50	\$11,942.03	\$8,517.36	\$16,666.30	\$107,588.37	\$0.00
73-01-01-03 A. P. SERVICIO INDUSTRIAL	\$3,847.37	\$0.00	\$0.00	\$0.00	\$0.00	\$275.40	\$0.00	\$1,767.83	\$938.24	\$0.00	\$0.00	\$867.90	\$0.00	\$3,847.37	\$0.00
73-01-01-04 A. P. SERVICIO PUBLICO	\$25,914.65	\$1,208.80	\$1,753.56	\$3,972.40	\$863.54	\$1,208.96	\$1,324.16	\$1,727.06	\$4,213.04	\$1,208.94	\$518.14	\$5,325.19	\$2,590.76	\$25,914.65	\$0.00
73-01-01-05 A. P. SERVICIO EXCEDENTE	\$252,015.16	\$13,906.80	\$21,052.18	\$23,728.94	\$20,255.95	\$9,721.05	\$28,488.03	\$27,356.58	\$26,402.35	\$13,905.24	\$19,397.69	\$31,746.69	\$18,053.56	\$252,015.16	\$0.00
73-01-01-06 A. P. VENTA A PIPAS	\$38,437.98	\$794.59	\$909.36	\$8,521.14	\$16,444.26	\$5,289.44	\$1,818.72	\$416.79	\$1,705.05	\$909.36	\$682.02	\$606.24	\$341.01	\$38,437.98	\$0.00
73-01-02 SERVICIOS RELACIONADOS	\$119,208.97	\$8,958.31	\$8,501.58	\$19,834.89	\$12,106.59	\$12,660.79	\$5,845.25	\$5,748.41	\$6,474.73	\$9,027.72	\$4,042.51	\$14,236.00	\$11,972.19	\$119,208.97	\$0.00
73-01-02-01 CONTRATOS DE AGUA POTABL	\$5,845.25	\$0.00	\$0.00	\$0.00	\$0.00	\$0.00	\$5,845.25	\$0.00	\$0.00	\$0.00	\$0.00	\$0.00	\$0.00	\$5,845.25	\$0.00
73-01-02-02 SERVICIO DE RECONEXION	\$113,363.72	\$8,958.31	\$8,501.58	\$19,834.89	\$12,106.59	\$12,660.79	\$0.00	\$5,748.41	\$6,474.73	\$9,027.72	\$4,042.51	\$14,236.00	\$11,972.19	\$113,363.72	\$0.00
73-01-03 ACCESORIOS	\$421,059.88	\$253,439.59	\$66,828.67	\$35,717.90	\$21,367.36	\$9,165.43	\$4,273.49	\$1,169.78	\$7,816.56	\$2,830.89	\$5,096.04	\$6,694.26	\$6,659.91	\$421,059.88	\$0.00
73-01-03-01 RECARGOS AGUA POTABLE	\$21,990.33	\$3,274.61	\$1,735.56	\$2,364.84	\$949.54	\$874.70	\$797.73	\$1,169.78	\$780.33	\$673.17	\$1,921.04	\$3,165.04	\$4,283.99	\$21,990.33	\$0.00
73-01-03-02 REZAGOS AGUA POTABLE	\$399,069.55	\$250,164.88	\$65,093.11	\$33,353.06	\$20,417.82	\$8,280.73	\$3,475.76	\$0.00	\$7,036.23	\$2,157.72	\$3,175.00	\$3,528.22	\$2,375.92	\$399,069.55	\$0.00
93 Subsidios y Subvenciones	\$7,675,283.31	\$317,887.00	\$719,192.00	\$1,135,355.31	\$609,746.00	\$609,746.00	\$428,786.00	\$974,746.00	\$679,746.00	\$541,619.00	\$291,869.00	\$523,596.00	\$842,985.00	\$7,675,283.31	\$0.00
93-01 SUBSIDIO MUNICIPAL	\$6,860,618.31	\$127,222.00	\$719,192.00	\$1,011,355.31	\$609,746.00	\$309,746.00	\$428,786.00	\$974,746.00	\$679,746.00	\$541,619.00	\$91,869.00	\$523,596.00	\$842,985.00	\$6,860,618.31	\$0.00
93-02 SUBSIDIO MUNICIPAL 2020	\$814,665.00	\$190,665.00	\$0.00	\$124,000.00	\$0.00	\$300,000.00	\$0.00	\$0.00	\$0.00	\$0.00	\$200,000.00	\$0.00	\$0.00	\$814,665.00	\$0.00
Total	\$10,948,337.60	\$611,102.55	\$939,068.99	\$1,438,281.95	\$883,812.64	\$836,106.19	\$655,684.23	\$1,234,360.88	\$931,686.78	\$749,704.28	\$571,202.93	\$772,745.23	\$1,309,483.02	\$10,933,249.67	\$15,087.93





Usu: Supervisor
Rep: rptAnaliticoPresupuestoIngresos

COMISION DE AGUA POTABLE, ALCANTARILLADO Y SANEAMIENTO DEL MUNICIPIO DE JACALA LEDEZMA, HIDALGO

HIDALGO
Estado Analítico Mensual de Ingresos
Al 31/dic./2021

Fecha y hora de Impresión | 15/feb./2022 | 09:47 a. m.

Rubro de Ingreso	Presupuesto Vigente	Ene	Feb	Mar	Abr	May	Jun	Jul	Ago	Sep	Oct	Nov	Dic	Total (Vigente - Total)	Diferencia (Vigente - Total)
------------------	---------------------	-----	-----	-----	-----	-----	-----	-----	-----	-----	-----	-----	-----	-------------------------	------------------------------



C. EDUARDO GARCIA MORALES
DIRECTOR GENERAL

C. MARIO FRANCISCO MARQUEZ LINARES
COMISARIO

P.L.C. ESMERALDA MEJIA FRANCO
SUBDIRECCION DE FINANZAS





COMISION DE AGUA POTABLE, ALCANTARILLADO Y SANEAMIENTO DEL MUNICIPIO DE JACALA LEDEZMA, HIDALGO (a)
Balance Presupuestario - LDF
Del 1 de Enero al 31 de Diciembre de 2021 (b)
(PESOS)

Concepto (c)	Estimado/ Aprobado (d)	Devengado	Recaudado/ Pagado
A. Ingresos Totales (A = A1+A2+A3)			
A1. Ingresos de Libre Disposición	11,670,012	10,933,250	10,933,250
A2. Transferencias Federales Etiquetadas	3,309,420	3,257,966	3,257,966
A3. Financiamiento Neto	8,360,592	7,675,283	7,675,283
	0	0	0
B. Egresos Presupuestarios¹ (B = B1+B2)			
B1. Gasto No Etiquetado (sin incluir Amortización de la Deuda Pública)	11,755,737	9,717,764	9,717,764
B2. Gasto Etiquetado (sin incluir Amortización de la Deuda Pública)	11,755,737	9,717,764	9,717,764
C. Remanentes del Ejercicio Anterior (C = C1 + C2)			
C1. Remanentes de Ingresos de Libre Disposición aplicados en el periodo	0	0	0
C2. Remanentes de Transferencias Federales Etiquetadas aplicados en el periodo			
I. Balance Presupuestario (I = A - B + C)	-85,725	1,215,486	1,215,486
II. Balance Presupuestario sin Financiamiento Neto (II = I - A3)	-85,725	1,215,486	1,215,486
III. Balance Presupuestario sin Financiamiento Neto y sin Remanentes del Ejercicio Anterior (III= II - C)	-85,725	1,215,486	1,215,486


Concepto	Aprobado	Devengado	Pagado
E. Intereses, Comisiones y Gastos de la Deuda (E = E1+E2)			
E1. Intereses, Comisiones y Gastos de la Deuda con Gasto No Etiquetado	0	0	0
E2. Intereses, Comisiones y Gastos de la Deuda con Gasto Etiquetado			
IV. Balance Primario (IV = III - E)	-85,725	1,215,486	1,215,486

Concepto	Estimado/ Aprobado	Devengado	Recaudado/ Pagado
F. Financiamiento (F = F1 + F2)			
F1. Financiamiento con Fuente de Pago de Ingresos de Libre Disposición	0	0	0
F2. Financiamiento con Fuente de Pago de Transferencias Federales Etiquetadas			
G. Amortización de la Deuda (G = G1 + G2)			
G1. Amortización de la Deuda Pública con Gasto No Etiquetado	0	0	0
G2. Amortización de la Deuda Pública con Gasto Etiquetado			
A3. Financiamiento Neto (A3 = F - G)	0	0	0

Concepto	Estimado/ Aprobado	Devengado	Recaudado/ Pagado
A1. Ingresos de Libre Disposición	3,309,420	3,257,966	3,257,966
A3.1 Financiamiento Neto con Fuente de Pago de Ingresos de Libre Disposición (A3.1 = F1 - G1)	0	0	0
F1. Financiamiento con Fuente de Pago de Ingresos de Libre Disposición	0	0	0
G1. Amortización de la Deuda Pública con Gasto No Etiquetado	0	0	0
B1. Gasto No Etiquetado (sin incluir Amortización de la Deuda Pública)	11,755,737	9,717,764	9,717,764
C1. Remanentes de Ingresos de Libre Disposición aplicados en el periodo		0	0
V. Balance Presupuestario de Recursos Disponibles (V = A1 + A3.1 - B1 + C1)	-8,446,317	-6,459,797	-6,459,798
VI. Balance Presupuestario de Recursos Disponibles sin Financiamiento Neto (VI = V - A3.1)	-8,446,317	-6,459,797	-6,459,798



Concepto	Estimado/ Aprobado	Devengado	Recaudado/ Pagado
A2. Transferencias Federales Etiquetadas	8,360,592	7,675,283	7,675,283
A3.2 Financiamiento Neto con Fuente de Pago de Transferencias Federales Etiquetadas (A3.2 = F2 - G2)	0	0	0
F2. Financiamiento con Fuente de Pago de Transferencias Federales Etiquetadas	0	0	0
G2. Amortización de la Deuda Pública con Gasto Etiquetado	0	0	0
B2. Gasto Etiquetado (sin incluir Amortización de la Deuda Pública)	0	0	0
C2. Remanentes de Transferencias Federales Etiquetadas aplicados en el periodo		0	0
VII. Balance Presupuestario de Recursos Etiquetados (VII = A2 + A3.2 - B2 + C2)	8,360,592	7,675,283	7,675,283
VIII. Balance Presupuestario de Recursos Etiquetados sin Financiamiento Neto (VIII = VII - A3.2)	8,360,592	7,675,283	7,675,283



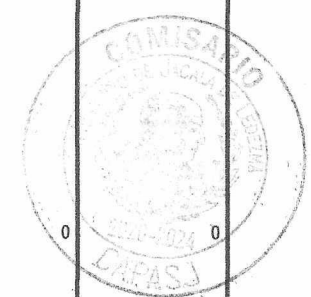

COMISION DE AGUA POTABLE, ALCANTARILLADO Y SANEAMIENTO DEL MUNICIPIO DE JACALA LEDEZMA, HIDALGO (a)

Estado Analítico de Ingresos Detallado - LDF

Del 1 de Enero al 31 de Diciembre de 2021 (b)


(PESOS)

Concepto (c)	Ingreso					Diferencia (e)
	Estimado (d)	Ampliaciones/ (Reducciones)	Modificado	Devengado	Recaudado	
Ingresos de Libre Disposición						
A. Impuestos			0			0
B. Cuotas y Aportaciones de Seguridad Social			0			0
C. Contribuciones de Mejoras			0			0
D. Derechos			0			0
E. Productos			0			0
F. Aprovechamientos	0	19,327	19,327	4,239	4,239	4,239
G. Ingresos por Ventas de Bienes y Prestación Servicio	3,309,420	-55,693	3,253,728	3,253,728	3,253,728	-55,693
H. Participaciones (H=h1+h2+h3+h4+h5+h6+h7+h8+h9+h10+h11)	0	0	0	0	0	0
h1) Fondo General de Participaciones			0			0
h2) Fondo de Fomento Municipal			0			0
h3) Fondo de Fiscalización y Recaudación			0			0
h4) Fondo de Compensación			0			0
h5) Fondo de Extracción de Hidrocarburos			0			0
h6) Impuesto Especial Sobre Producción y Servicios			0			0
h7) 0.136% de la Recaudación Federal Participable			0			0
h8) 3.17% Sobre Extracción de Petróleo			0			0
h9) Gasolinas y Diésel			0			0
h10) Fondo del Impuesto Sobre la Renta			0			0
h11) Fondo de Estabilización de los Ingresos de las Entidades Federativas			0			0
I. Incentivos Derivados de la Colaboración Fiscal (I=i1+i2+i3+i4+i5)	0	0	0	0	0	0
i1) Tenencia o Uso de Vehículos			0			0
i2) Fondo de Compensación ISAN			0			0
i3) Impuesto Sobre Automóviles Nuevos			0			0
i4) Fondo de Compensación de Repecos-Intermedios			0			0
i5) Otros Incentivos Económicos			0			0
J. Transferencias y Asignaciones			0			0
K. Convenios	0	0	0	0	0	0
k1) Otros Convenios y Subsidios			0			0
L. Otros Ingresos de Libre Disposición (L=l1+l2)	0	0	0	0	0	0
l1) Participaciones en Ingresos Locales			0			0
l2) Otros Ingresos de Libre Disposición			0			0
I. Total de Ingresos de Libre Disposición (I=A+B+C+D+E+F+G+H+I+J+K+L)	3,309,420	-36,366	3,273,054	3,257,966	3,257,966	-51,454
Ingresos Excedentes de Ingresos de Libre Disposición						
Transferencias Federales Etiquetadas						
A. Aportaciones (A=a1+a2+a3+a4+a5+a6+a7+a8)	0	0	0	0	0	0
a1) Fondo de Aportaciones para la Nómina Educativa y Gasto Operativo			0			0
a2) Fondo de Aportaciones para los Servicios de Salud			0			0
a3) Fondo de Aportaciones para la Infraestructura Social			0			0
a4) Fondo de Aportaciones para el Fortalecimiento de los Municipios y de las Demarcaciones Territoriales del Distrito Federal			0			0
a5) Fondo de Aportaciones Múltiples			0			0
a6) Fondo de Aportaciones para la Educación Tecnológica y de Adultos			0			0
a7) Fondo de Aportaciones para la Seguridad Pública de los Estados y del Distrito Federal			0			0
a8) Fondo de Aportaciones para el Fortalecimiento de las Entidades Federativas			0			0
B. Convenios (B=b1+b2+b3+b4)	0	0	0	0	0	0
b1) Convenios de Protección Social en Salud			0			0
b2) Convenios de Descentralización			0			0
b3) Convenios de Reasignación			0			0
b4) Otros Convenios y Subsidios			0			0
C. Fondos Distintos de Aportaciones (C=c1+c2)	0	0	0	0	0	0
c1) Fondo para Entidades Federativas y Municipios Productores de Hidrocarburos			0			0
c2) Fondo Minero			0			0
D. Transferencias, Asignaciones, Subsidios y Subvenciones, y Pensiones y Jubilaciones	8,360,592	-685,308	7,675,283	7,675,283	7,675,283	-685,308




COMISION DE AGUA POTABLE, ALCANTARILLADO Y SANEAMIENTO DEL MUNICIPIO DE JACALA LEDEZMA, HIDALGO (a)
Estado Analítico de Ingresos Detallado - LDF
Del 1 de Enero al 31 de Diciembre de 2021 (b)
(PESOS)

Concepto (c)	Ingreso					Diferencia (e)
	Estimado (d)	Ampliaciones/ (Reducciones)	Modificado	Devengado	Recaudado	
E. Otras Transferencias Federales Etiquetadas			0			0
II. Total de Transferencias Federales Etiquetadas (II = A + B + C + D + E)	8,360,592	-685,308	7,675,283	7,675,283	7,675,283	-685,308
III. Ingresos Derivados de Financiamientos (III = A)	0	0	0	0	0	0
A. Ingresos Derivados de Financiamientos			0			0
IV. Total de Ingresos (IV = I + II + III)	11,670,012	-721,674	10,948,338	10,933,250	10,933,250	-736,762
Datos Informativos						
1. Ingresos Derivados de Financiamientos con Fuente de Pago de Ingresos de Libre Disposición			0			0
2. Ingresos Derivados de Financiamientos con Fuente de Pago de Transferencias Federales Etiquetadas			0			0
3. Ingresos Derivados de Financiamientos (3 = 1 + 2)	0	0	0	0	0	0



COMISION DE AGUA POTABLE, ALCANTARILLADO Y SANEAMIENTO DEL MUNICIPIO DE JACALA LEDEZMA, HIDALGO (a)
Estado de Situación Financiera Detallado - LDF
Al 31 de diciembre de 2020 y al 31 de Diciembre de 2021 (b)
(PESOS)

Concepto (c)	2021 (d)	31 de diciembre de 2020 (e)	Concepto (c)	2021 (d)	31 de diciembre de 2020 (e)
ACTIVO			PASIVO		
Activo Circulante			Activo Circulante		
a. Efectivo y Equivalentes (a=a1+a2+a3+a4+a5+a6+a7)	123,033	85,733	a. Cuentas por Pagar a Corto Plazo (a=a1+a2+a3+a4+a5+a6+a7+a8+a9)	1,114,357	1,056,773
a1) Efectivo	30,810	20,243	a1) Servicios Personales por Pagar a Corto Plazo	121,530	121,530
a2) Bancos/Tesorería	92,223	65,490	a2) Proveedores por Pagar a Corto Plazo	32,956	32,956
a3) Bancos/Depositos y Otros	0	0	a3) Contratistas por Obras Públicas por Pagar a Corto Plazo	0	0
a4) Inversiones Temporales (Hasta 3 meses)	0	0	a4) Participaciones y Aportaciones por Pagar a Corto Plazo	0	0
a5) Fondos con Afectación Específica	0	0	a5) Transferencias Otorgadas por Pagar a Corto Plazo	0	0
a6) Depósitos de Fondos de Terceros en Garantía y/o Administración	0	0	a6) Intereses, Comisiones y Otros Gastos de la Deuda Pública por Pagar a Corto Plazo	0	0
a7) Otros Efectivos y Equivalentes	0	0	a7) Retenciones y Contribuciones por Pagar a Corto Plazo	647,714	580,130
b. Derechos a Recibir Efectivo o Equivalentes (b=b1+b2+b3+b4+b5+b6+b7)	5,683,786	4,452,901	a8) Devoluciones de la Ley de Ingresos por Pagar a Corto Plazo	0	0
b1) Inversiones Financieras de Corto Plazo	0	0	a9) Otras Cuentas por Pagar a Corto Plazo	312,157	312,157
b2) Cuentas por Cobrar a Corto Plazo	2,217,539	1,742,518	b. Documentos por Pagar a Corto Plazo (b=b1+b2+b3)	0	0
b3) Deudores Diversos por Cobrar a Corto Plazo	321,891	332,040	b1) Documentos Comerciales por Pagar a Corto Plazo	0	0
b4) Ingresos por Recuperar a Corto Plazo	0	0	b2) Documentos con Contratistas por Obras Públicas por Pagar a Corto Plazo	0	0
b5) Deudores por Anticipos de la Tesorería a Corto Plazo	0	0	b3) Otros Documentos por Pagar a Corto Plazo	0	0
b6) Préstamos Otorgados a Corto Plazo	0	0	c. Porción a Corto Plazo de la Deuda Pública (c=c1+c2)	0	0
b7) Otros Derechos a Recibir Efectivo o Equivalentes a Corto Plazo	3,144,356	2,378,342	c1) Porción a Corto Plazo de la Deuda Pública	0	0
c. Derechos a Recibir Bienes o Servicios (c=c1+c2+c3+c4+c5)	18,209	13,209	c2) Porción a Corto Plazo de Arrendamiento Financiero	0	0
c1) Anticipo a Proveedores por Adquisición de Bienes y Prestación de Servicios a Corto Plazo	18,209	13,209	d. Títulos y Valores a Corto Plazo	0	0
c2) Anticipo a Proveedores por Adquisición de Bienes Inmuebles y Muebles a Corto Plazo	0	0	e. Pasivos Diferidos a Corto Plazo (e=e1+e2+e3)	0	0
c3) Anticipo a Proveedores por Adquisición de Bienes Intangibles a Corto Plazo	0	0	e1) Ingresos Cobrados por Adelantado a Corto Plazo	0	0
c4) Anticipo a Contratistas por Obras Públicas a Corto Plazo	0	0	e2) Intereses Cobrados por Adelantado a Corto Plazo	0	0
c5) Otros Derechos a Recibir Bienes o Servicios a Corto Plazo	0	0	e3) Otros Pasivos Diferidos a Corto Plazo	0	0
d. Inventarios (d=d1+d2+d3+d4+d5)	0	0	f. Fondos y Bienes de Terceros en Garantía y/o Administración a Corto Plazo (f=f1+f2+f3+f4+f5+f6)	0	0
d1) Inventario de Mercancías para Venta	0	0	f1) Fondos en Garantía a Corto Plazo	0	0
d2) Inventario de Mercancías Terminadas	0	0	f2) Fondos en Administración a Corto Plazo	0	0
d3) Inventario de Mercancías en Proceso de Elaboración	0	0	f3) Fondos Contingentes a Corto Plazo	0	0
d4) Inventario de Materias Primas, Materiales y Suministros para Producción	0	0	f4) Fondos de Fideicomisos, Mandatos y Contratos Análogos a Corto Plazo	0	0
d5) Bienes en Tránsito	0	0	f5) Otros Fondos de Terceros en Garantía y/o Administración a Corto Plazo	0	0
e. Almacenes	0	0	f6) Valores y Bienes en Garantía a Corto Plazo	0	0
f. Estimación por Pérdida o Deterioro de Activos Circulantes (f=f1+f2)	0	0	g. Provisiones a Corto Plazo (g=g1+g2+g3)	0	0
f1) Estimaciones para Cuentas Incobrables por Derechos a Recibir Efectivo o Equivalentes	0	0	g1) Provisión para Demandas y Juicios a Corto Plazo	0	0
f2) Estimación por Deterioro de Inventarios	0	0	g2) Provisión para Contingencias a Corto Plazo	0	0
g. Otros Activos Circulantes (g=g1+g2+g3+g4)	0	0	g3) Otras Provisiones a Corto Plazo	0	0
g1) Valores en Garantía	0	0	h. Otros Pasivos a Corto Plazo (h=h1+h2+h3)	3,152	3,151
g2) Bienes en Garantía (excluye depósitos de fondos)	0	0	h1) Ingresos por Clasificar	3,152	3,151
g3) Bienes Derivados de Embargos, Decomisos, Aseguramientos y Dación en Pago	0	0	h2) Recaudación por Participar	0	0
g4) Adquisición con Fondos de Terceros	0	0	h3) Otros Pasivos Circulantes	0	0
IA. Total de Activos Circulantes (IA = a + b + c + d + e + f + g)	5,825,028	4,551,843	IIA. Total de Pasivos Circulantes (IIA = a + b + c + d + e + f + g + h)	1,117,509	1,059,924
Activo No Circulante			Pasivo No Circulante		
a. Inversiones Financieras a Largo Plazo	0	0	a. Cuentas por Pagar a Largo Plazo	0	0
b. Derechos a Recibir Efectivo o Equivalentes a Largo Plazo	0	0	b. Documentos por Pagar a Largo Plazo	0	0
c. Bienes Inmuebles, Infraestructura y Construcciones en Proceso	47,522,023	47,522,023	c. Deuda Pública a Largo Plazo	0	0
d. Bienes Muebles	1,036,670	692,541	d. Pasivos Diferidos a Largo Plazo	0	0
e. Activos Intangibles	160,710	102,412	e. Fondos y Bienes de Terceros en Garantía y/o Administración a Largo Plazo	0	0
f. Depreciación, Deterioro y Amortización Acumulada de Bienes	-1,991	0	f. Provisiones a Largo Plazo	0	0
g. Activos Diferidos	0	0	IIIB. Total de Pasivos No Circulantes (IIIB = a + b + c + d + e + f)	0	0
h. Estimación por Pérdida o Deterioro de Activos no Circulantes	0	0	II. Total del Pasivo (II = IIA + IIIB)	1,117,509	1,059,924
i. Otros Activos no Circulantes	0	0	HACIENDA PÚBLICA/PATRIMONIO		
IB. Total de Activos No Circulantes (IB = a + b + c + d + e + f + g + h + i)	48,717,412	48,316,976	IIIA. Hacienda Pública/Patrimonio Contribuido (IIIA = a + b + c)	48,099,357	48,099,357
I. Total del Activo (I = IA + IB)	54,542,440	52,868,819	a. Aportaciones	48,099,357	48,099,357
			b. Donaciones de Capital	0	0
			c. Actualización de la Hacienda Pública/Patrimonio	0	0
			IIIB. Hacienda Pública/Patrimonio Generado (IIIB = a + b + c + d + e)	5,325,574	3,710,374
			a. Resultados del Ejercicio (Ahorro/ Desahorro)	1,615,201	1,311,057
			b. Resultados de Ejercicios Anteriores	3,710,374	2,399,317
			c. Revalúos	0	0
			d. Reservas	0	0
			e. Rectificaciones de Resultados de Ejercicios Anteriores	0	0
			IIIC. Exceso o Insuficiencia en la Actualización de la Hacienda Pública/Patrimonio (IIIC=a+b)	0	0
			a. Resultado por Posición Monetaria	0	0
			b. Resultado por Tenencia de Activos no Monetarios	0	0
			III. Total Hacienda Pública/Patrimonio (III = IIIA + IIIB + IIIC)	53,424,931	51,809,731
			IV. Total del Pasivo y Hacienda Pública/Patrimonio (IV = II + III)	54,542,440	52,868,855






COMISION DE AGUA POTABLE, ALCANTARILLADO Y SANEAMIENTO DEL MUNICIPIO DE JACALA LEDEZMA, HIDALGO (a)
Informe Analítico de la Deuda Pública y Otros Pasivos - LDF
Del 1 de Enero al 31 de Diciembre de 2021 (b)
(PESOS)


Denominación de la Deuda Pública y Otros Pasivos (c)	Saldo al 31 de diciembre de 2020 (d)	Disposiciones del Periodo (e)	Amortizaciones del Periodo (f)	Revaluaciones, Reclasificaciones y Otros Ajustes (g)	Saldo Final del Periodo (h) h=d+e-f+g	Pago de Intereses del Periodo (i)	Pago de Comisiones y demás costos asociados durante el Periodo (j)
1. Deuda Pública (1=A+B)	0	0	0	0	0	0	0
A. Corto Plazo (A=a1+a2+a3)	0	0	0	0	0	0	0
a1) Instituciones de Crédito	0	0	0	0	0	0	0
a2) Títulos y Valores	0	0	0	0	0	0	0
a3) Arrendamientos Financieros	0	0	0	0	0	0	0
B. Largo Plazo (B=b1+b2+b3)	0	0	0	0	0	0	0
b1) Instituciones de Crédito	0	0	0	0	0	0	0
b2) Títulos y Valores	0	0	0	0	0	0	0
b3) Arrendamientos Financieros	0	0	0	0	0	0	0
2. Otros Pasivos	1,059,924	0	0	0	1,117,509	0	0
3. Total de la Deuda Pública y Otros Pasivos	1,059,924	0	0	0	1,117,509	0	0
4. Deuda Contingente 1 (Informativo)	0	0	0	0	0	0	0
A. Deuda Contingente 1	0	0	0	0	0	0	0
B. Deuda Contingente 2	0	0	0	0	0	0	0
C. Deuda Contingente XX	0	0	0	0	0	0	0
5. Valor de Instrumentos Bono Cupón Cero 2 (Informativo)	0	0	0	0	0	0	0
A. Instrumento Bono Cupón Cero 1	0	0	0	0	0	0	0
B. Instrumento Bono Cupón Cero 2	0	0	0	0	0	0	0
C. Instrumento Bono Cupón Cero XX	0	0	0	0	0	0	0

1. Se refiere a cualquier Financiamiento sin fuente o garantía de pago definida, que sea asumida de manera solidaria o subsidiaria por las Entidades Federativas con sus Municipios, organismos descentralizados y empresas de participación estatal mayoritaria y fideicomisos, locales o municipales, y por los Municipios con sus respectivos organismos descentralizados y empresas de participación municipal mayoritaria.
2. Se refiere al valor del Bono Cupón Cero que respalda el pago de los créditos asociados al mismo (Activo).

Obligaciones a Corto Plazo (k)	Monto Contratado (l)	Plazo Pactado (m)	Tasa de Interés (n)	Comisiones y Costos Relacionados (o)	Tasa Efectiva (p)
6. Obligaciones a Corto Plazo (Informativo)	0	0	0	0	0
A. Crédito 1	0	0	0	0	0
B. Crédito 2	0	0	0	0	0
C. Crédito XX	0	0	0	0	0



COMISION DE AGUA POTABLE, ALCANTARILLADO Y SANEAMIENTO DEL MUNICIPIO DE JACALA LEDEZMA, HIDALGO (a)										
Informe Analítico de Obligaciones Diferentes de Financiamientos – LDF										
Del 1 de Enero al 31 de Diciembre de 2021 (b)										
(PESOS)										
Denominación de las Obligaciones Diferentes de Financiamiento	Fecha del Contrato	Fecha de inicio de operación del proyecto	Fecha de vencimiento	Monto de la inversión pactado	Plazo pactado	Monto promedio mensual del pago de la contraprestación	Monto promedio mensual del pago de la contraprestación correspondiente al pago de inversión	Monto pagado de la inversión al XX de XXXX de 20XX	Monto pagado de la inversión actualizado al XX de XXXX de 20XX	Saldo pendiente por pagar de la inversión al XX de XXXX de 20XX
(c)	(d)	(e)	(f)	(g)	(h)	(i)	(j)	(k)	(l)	(m = g - l)
A. Asociaciones Público Privadas (APP's) (A=a+b+c+d)	0	0	0	0	0	0	0	0	0	0
a) APP 1										0
b) APP 2										0
c) APP 3										0
d) APP XX										0
B. Otros Instrumentos (B=a+b+c+d)	0	0	0	0	0	0	0	0	0	0
a) Otro Instrumento 1										0
b) Otro Instrumento 2										0
c) Otro Instrumento 3										0
d) Otro Instrumento XX										0
C. Total de Obligaciones Diferentes de Financiamiento (C=A+B)	0	0	0	0	0	0	0	0	0	0



COMISION DE AGUA POTABLE, ALCANTARILLADO Y

HIDALGO

Información detallada de cada financiamiento u obligaciones contraídas

Usr: Supervisor

Del 01/ene./2021 Al 31/dic./2021

Fecha y 07/ene./202
2

Rep:
rptInteresesdeDeuda

Impresi
ón 10:10 a. m.

Identificación de Crédito o Instrumento	Devengado	Pagado
Créditos Bancarios		
Total de Intereses de Créditos Bancarios	\$0.00	\$0.00
Otros Instrumentos de Deuda		
Total de Intereses de Otros Instrumentos de Deuda	\$0.00	\$0.00
Total	\$0.00	\$0.00

C. EDUARDO GARCIA MORALES
DIRECTOR GENERAL



P.L.C. ESMERALDA MEJIA FRANCO
SUBDIRECCIÓN DE FINANZAS



C. MARIO FRANCISCO MARQUEZ LINARES
COMISARIO





COMISION DE AGUA POTABLE, ALCANTARILLADO Y SANEAMIENTO DEL MUNICIPIO DE JACALA LEDEZMA, HIDALGO (a)
Estado Analítico del Ejercicio del Presupuesto de Egresos Detallado - LDF
Clasificación Administrativa
Del 1 de Enero al 31 de Diciembre de 2021 (b)
(PESOS)

Concepto (c)	Egresos					Subejercicio (e)
	Aprobado (d)	Ampliaciones/ (Reducciones)	Modificado	Devengado	Pagado	
I. Gasto No Etiquetado (I=A+B+C+D+E+F+G+H)	11,755,737	-807,399	10,948,338	9,717,764	9,717,764	1,230,574
Dirección General	506,585	4,766	511,351	511,351	511,351	0
Subdirección de Finanzas	1,015,910	387,982	1,403,892	851,473	851,473	552,419
Subdirección de Operación y Mantenimiento	10,057,814	-1,108,997	8,948,817	8,278,845	8,278,846	669,971
Cultura del Agua	175,429	-91,151	84,278	76,094	76,094	8,184
						0
						0
						0
						0
II. Gasto Etiquetado (II=A+B+C+D+E+F+G+H)	0	0	0	0	0	0
Dirección General	0	0	0	0	0	0
Subdirección de Finanzas	0	0	0	0	0	0
Subdirección de Operación y Mantenimiento	0	0	0	0	0	0
Cultura del Agua	0	0	0	0	0	0
						0
						0
						0
						0
III. Total de Egresos (III = I + II)	11,755,737	-807,399	10,948,338	9,717,764	9,717,764	1,230,574






COMISION DE AGUA POTABLE, ALCANTARILLADO Y SANEAMIENTO DEL MUNICIPIO DE JACALA LEDEZMA, HIDALGO (a)
Estado Analítico del Ejercicio del Presupuesto de Egresos Detallado - LDF
Clasificación Funcional (Finalidad y Función)
Del 1 de Enero al 31 de Diciembre de 2021 (b)
(PESOS)

Concepto (c)	Egresos					Subejercicio (e)
	Aprobado (d)	Ampliaciones/ (Reducciones)	Modificado	Devengado	Pagado	
I. Gasto No Etiquetado (I=A+B+C+D)	11,755,737	-807,399	10,948,338	9,717,764	9,717,764	1,230,574
A. Gobierno (A=a1+a2+a3+a4+a5+a6+a7+a8)	0	0	0	0	0	0
a1) Legislación	0	0	0	0	0	0
a2) Justicia	0	0	0	0	0	0
a3) Coordinación de la Política de Gobierno	0	0	0	0	0	0
a4) Relaciones Exteriores	0	0	0	0	0	0
a5) Asuntos Financieros y Hacendarios	0	0	0	0	0	0
a6) Seguridad Nacional	0	0	0	0	0	0
a7) Asuntos de Orden Público y de Seguridad Interior	0	0	0	0	0	0
a8) Otros Servicios Generales	0	0	0	0	0	0
B. Desarrollo Social (B=b1+b2+b3+b4+b5+b6+b7)	11,755,737	-807,399	10,948,338	9,717,764	9,717,764	1,230,574
b1) Protección Ambiental	0	0	0	0	0	0
b2) Vivienda y Servicios a la Comunidad	11,755,737	-807,399	10,948,338	9,717,764	9,717,764	1,230,574
b3) Salud	0	0	0	0	0	0
b4) Recreación, Cultura y Otras Manifestaciones Sociales	0	0	0	0	0	0
b5) Educación	0	0	0	0	0	0
b6) Protección Social	0	0	0	0	0	0
b7) Otros Asuntos Sociales	0	0	0	0	0	0
C. Desarrollo Económico (C=c1+c2+c3+c4+c5+c6+c7+c8+c9)	0	0	0	0	0	0
c1) Asuntos Económicos, Comerciales y Laborales en General	0	0	0	0	0	0
c2) Agropecuaria, Silvicultura, Pesca y Caza	0	0	0	0	0	0
c3) Combustibles y Energía	0	0	0	0	0	0
c4) Minería, Manufacturas y Construcción	0	0	0	0	0	0
c5) Transporte	0	0	0	0	0	0
c6) Comunicaciones	0	0	0	0	0	0
c7) Turismo	0	0	0	0	0	0
c8) Ciencia, Tecnología e Innovación	0	0	0	0	0	0
c9) Otras Industrias y Otros Asuntos Económicos	0	0	0	0	0	0
D. Otras No Clasificadas en Funciones Anteriores (D=d1+d2+d3+d4)	0	0	0	0	0	0
d1) Transacciones de la Deuda Pública / Costo Financiero de la Deuda	0	0	0	0	0	0
d2) Transferencias, Participaciones y Aportaciones Entre Diferentes Niveles y Ordenes de Gobierno	0	0	0	0	0	0
d3) Saneamiento del Sistema Financiero	0	0	0	0	0	0
d4) Adeudos de Ejercicios Fiscales Anteriores	0	0	0	0	0	0
II. Gasto Etiquetado (II=A+B+C+D)	0	0	0	0	0	0
A. Gobierno (A=a1+a2+a3+a4+a5+a6+a7+a8)	0	0	0	0	0	0
a1) Legislación	0	0	0	0	0	0
a2) Justicia	0	0	0	0	0	0
a3) Coordinación de la Política de Gobierno	0	0	0	0	0	0
a4) Relaciones Exteriores	0	0	0	0	0	0
a5) Asuntos Financieros y Hacendarios	0	0	0	0	0	0
a6) Seguridad Nacional	0	0	0	0	0	0
a7) Asuntos de Orden Público y de Seguridad Interior	0	0	0	0	0	0
a8) Otros Servicios Generales	0	0	0	0	0	0
B. Desarrollo Social (B=b1+b2+b3+b4+b5+b6+b7)	0	0	0	0	0	0
b1) Protección Ambiental	0	0	0	0	0	0
b2) Vivienda y Servicios a la Comunidad	0	0	0	0	0	0
b3) Salud	0	0	0	0	0	0
b4) Recreación, Cultura y Otras Manifestaciones Sociales	0	0	0	0	0	0
b5) Educación	0	0	0	0	0	0
b6) Protección Social	0	0	0	0	0	0
b7) Otros Asuntos Sociales	0	0	0	0	0	0
C. Desarrollo Económico (C=c1+c2+c3+c4+c5+c6+c7+c8+c9)	0	0	0	0	0	0
c1) Asuntos Económicos, Comerciales y Laborales en General	0	0	0	0	0	0
c2) Agropecuaria, Silvicultura, Pesca y Caza	0	0	0	0	0	0
c3) Combustibles y Energía	0	0	0	0	0	0
c4) Minería, Manufacturas y Construcción	0	0	0	0	0	0
c5) Transporte	0	0	0	0	0	0
c6) Comunicaciones	0	0	0	0	0	0
c7) Turismo	0	0	0	0	0	0
c8) Ciencia, Tecnología e Innovación	0	0	0	0	0	0
c9) Otras Industrias y Otros Asuntos Económicos	0	0	0	0	0	0





COMISION DE AGUA POTABLE, ALCANTARILLADO Y SANEAMIENTO DEL MUNICIPIO DE JACALA LEDEZMA, HIDALGO (a)
 Estado Analítico del Ejercicio del Presupuesto de Egresos Detallado - LDF
 Clasificación Funcional (Finalidad y Función)
 Del 1 de Enero al 31 de Diciembre de 2021 (b)
 (PESOS)

Concepto (c)	Egresos					Subejercicio (e)
	Aprobado (d)	Ampliaciones/ (Reducciones)	Modificado	Devengado	Pagado	
D. Otras No Clasificadas en Funciones Anteriores (D=d1+d2+d3+d4)	0	0	0	0	0	0
d1) Transacciones de la Deuda Publica / Costo Financiero de la Deuda			0			0
d2) Transferencias, Participaciones y Aportaciones Entre Diferentes Niveles y Ordenes de Gobierno			0			0
d3) Saneamiento del Sistema Financiero			0			0
d4) Adeudos de Ejercicios Fiscales Anteriores			0			0
III. Total de Egresos (III = I + II)	11,755,737	-807,399	10,948,338	9,717,764	9,717,764	1,230,574



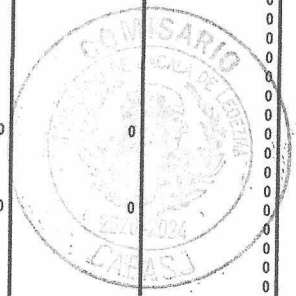
COMISION DE AGUA POTABLE, ALCANTARILLADO Y SANEAMIENTO DEL MUNICIPIO DE JACALA LEDEZMA, HIDALGO (a)
Estado Analítico del Ejercicio del Presupuesto de Egresos Detallado - LDF
Clasificación por Objeto del Gasto (Capítulo y Concepto)
Del 1 de Enero al 31 de Diciembre de 2021 (b)
(PESOS)

Concepto (c)	Egresos					Subejercicio (e)
	Aprobado (d)	Ampliaciones/ (Reducciones)	Modificado	Devengado	Pagado	
I. Gasto No Etiquetado (I=A+B+C+D+E+F+G+H+I)						
A. Servicios Personales (A=a1+a2+a3+a4+a5+a6+a7)	11,755,737	-807,399	10,948,338	9,717,764	9,717,764	1,230,574
a1) Remuneraciones al Personal de Carácter Permanente	3,113,857	0	3,113,857	2,811,221	2,811,221	302,636
a2) Remuneraciones al Personal de Carácter Transitorio			0			0
a3) Remuneraciones Adicionales y Especiales	2,362,464	-77,428	2,285,036	2,285,036	2,285,036	0
a4) Seguridad Social	645,744	-119,559	526,185	526,185	526,185	0
a5) Otras Prestaciones Sociales y Económicas			0			0
a6) Previsiones			0			0
a7) Pago de Estímulos a Servidores Públicos	105,649	196,987	302,636	0	0	302,636
B. Materiales y Suministros (B=b1+b2+b3+b4+b5+b6+b7+b8+b9)	445,046	398,157	841,204	731,204	731,204	110,000
b1) Materiales de Administración, Emisión de Documentos y Artículos Oficiales	88,546	-4,321	84,225	84,225	84,225	0
b2) Alimentos y Utensilios			0			0
b3) Materias Primas y Materiales de Producción y Comercialización	22,000	28,000	50,000	0	0	50,000
b4) Materiales y Artículos de Construcción y de Reparación	98,000	208,894	306,894	271,894	271,894	35,000
b5) Productos Químicos, Farmacéuticos y de Laboratorio	17,500	-1,280	16,220	16,220	16,220	0
b6) Combustibles, Lubricantes y Aditivos	204,000	109,498	313,498	288,498	288,498	25,000
b7) Vestuario, Blancos, Prendas de Protección y Artículos Deportivos			0			0
b8) Materiales y Suministros Para Seguridad			0			0
b9) Herramientas, Refacciones y Accesorios Menores	15,000	55,367	70,367	70,367	70,367	0
C. Servicios Generales (C=c1+c2+c3+c4+c5+c6+c7+c8+c9)	8,076,608	-1,724,499	6,352,109	5,772,912	5,772,912	579,197
c1) Servicios Básicos	7,731,244	-2,339,002	5,392,242	4,888,045	4,888,045	504,197
c2) Servicios de Arrendamiento			0			0
c3) Servicios Profesionales, Científicos, Técnicos y Otros Servicios			0			0
c4) Servicios Financieros, Bancarios y Comerciales	20,750	-14,591	6,159	6,159	6,159	0
c5) Servicios de Instalación, Reparación, Mantenimiento y Conservación	176,391	719,079	895,469	820,469	820,469	75,000
c6) Servicios de Comunicación Social y Publicidad			0			0
c7) Servicios de Traslado y Viáticos	17,500	28,139	45,639	45,639	45,639	0
c8) Servicios Oficiales			0			0
c9) Otros Servicios Generales	130,723	-118,123	12,600	12,600	12,600	0
D. Transferencias, Asignaciones, Subsidios y Otras Ayudas (D=d1+d2+d3+d4+d5+d6+d7+d8+d9)	0	0	0	0	0	0
d1) Transferencias Internas y Asignaciones al Sector Público			0	0	0	0
d2) Transferencias al Resto del Sector Público			0	0	0	0
d3) Subsidios y Subvenciones			0	0	0	0
d4) Ayudas Sociales			0	0	0	0
d5) Pensiones y Jubilaciones			0	0	0	0
d6) Transferencias a Fideicomisos, Mandatos y Otros Análogos			0	0	0	0
d7) Transferencias a la Seguridad Social			0	0	0	0
d8) Donativos			0	0	0	0
d9) Transferencias al Exterior			0	0	0	0
E. Bienes Muebles, Inmuebles e Intangibles (E=e1+e2+e3+e4+e5+e6+e7+e8+e9)	120,225	520,942	641,168	402,427	402,427	238,741
e1) Mobiliario y Equipo de Administración	36,850	-6,898	30,152	30,152	30,152	0
e2) Mobiliario y Equipo Educativo y Recreativo			0			0
e3) Equipo e Instrumental Médico y de Laboratorio			0			0
e4) Vehículos y Equipo de Transporte	0	17,241	17,241	17,241	17,241	0
e5) Equipo de Defensa y Seguridad			0			0
e6) Maquinaria, Otros Equipos y Herramientas	0	296,737	296,737	296,737	296,737	0
e7) Activos Biológicos			0			0
e8) Bienes Inmuebles			0			0
e9) Activos Intangibles			0			0
F. Inversión Pública (F=f1+f2+f3)	83,375	213,663	297,038	58,298	58,298	238,741
f1) Obra Pública en Bienes de Dominio Público	0	0	0	0	0	0
f2) Obra Pública en Bienes Propios			0			0
f3) Proyectos Productivos y Acciones de Fomento			0			0
G. Inversiones Financieras y Otras Provisiones (G=g1+g2+g3+g4+g5+g6+g7)	0	0	0	0	0	0
g1) Inversiones Para el Fomento de Actividades Productivas			0			0
g2) Acciones y Participaciones de Capital			0			0
g3) Compra de Títulos y Valores			0			0
g4) Concesión de Préstamos			0			0
g5) Inversiones en Fideicomisos, Mandatos y Otros Análogos			0			0
Fideicomiso de Desastres Naturales (Informativo)			0			0
g6) Otras Inversiones Financieras			0			0
g7) Provisiones para Contingencias y Otras Erogaciones Especiales			0			0
H. Participaciones y Aportaciones (H=h1+h2+h3)	0	0	0	0	0	0
h1) Participaciones			0			0
h2) Aportaciones			0			0
h3) Convenios			0			0
I. Deuda Pública (I=i1+i2+i3+i4+i5+i6+i7)	0	0	0	0	0	0
i1) Amortización de la Deuda Pública			0			0
i2) Intereses de la Deuda Pública			0			0
i3) Comisiones de la Deuda Pública			0			0
i4) Gastos de la Deuda Pública			0			0
i5) Costo por Coberturas			0			0
i6) Apoyos Financieros			0			0
i7) Adeudos de Ejercicios Fiscales Anteriores (ADEFAS)			0			0





COMISION DE AGUA POTABLE, ALCANTARILLADO Y SANEAMIENTO DEL MUNICIPIO DE JACALA LEDEZMA, HIDALGO (a)
Estado Analítico del Ejercicio del Presupuesto de Egresos Detallado - LDF
Clasificación por Objeto del Gasto (Capítulo y Concepto)
Del 1 de Enero al 31 de Diciembre de 2021 (b)
(PESOS)

Concepto (c)	Egresos					Subejercicio (e)
	Aprobado (d)	Ampliaciones/ (Reducciones)	Modificado	Devengado	Pagado	
II. Gasto Etiquetado (II=A+B+C+D+E+F+G+H+I)						
A. Servicios Personales (A=a1+a2+a3+a4+a5+a6+a7)	0	0	0	0	0	0
a1) Remuneraciones al Personal de Carácter Permanente	0	0	0	0	0	0
a2) Remuneraciones al Personal de Carácter Transitorio	0	0	0	0	0	0
a3) Remuneraciones Adicionales y Especiales	0	0	0	0	0	0
a4) Seguridad Social	0	0	0	0	0	0
a5) Otras Prestaciones Sociales y Económicas	0	0	0	0	0	0
a6) Previsiones	0	0	0	0	0	0
a7) Pago de Estímulos a Servidores Públicos	0	0	0	0	0	0
B. Materiales y Suministros (B=b1+b2+b3+b4+b5+b6+b7+b8+b9)	0	0	0	0	0	0
b1) Materiales de Administración, Emisión de Documentos y Artículos Oficiales	0	0	0	0	0	0
b2) Alimentos y Utensilios	0	0	0	0	0	0
b3) Materias Primas y Materiales de Producción y Comercialización	0	0	0	0	0	0
b4) Materiales y Artículos de Construcción y de Reparación	0	0	0	0	0	0
b5) Productos Químicos, Farmacéuticos y de Laboratorio	0	0	0	0	0	0
b6) Combustibles, Lubricantes y Aditivos	0	0	0	0	0	0
b7) Vestuario, Blancos, Prendas de Protección y Artículos Deportivos	0	0	0	0	0	0
b8) Materiales y Suministros Para Seguridad	0	0	0	0	0	0
b9) Herramientas, Refacciones y Accesorios Menores	0	0	0	0	0	0
C. Servicios Generales (C=c1+c2+c3+c4+c5+c6+c7+c8+c9)	0	0	0	0	0	0
c1) Servicios Básicos	0	0	0	0	0	0
c2) Servicios de Arrendamiento	0	0	0	0	0	0
c3) Servicios Profesionales, Científicos, Técnicos y Otros Servicios	0	0	0	0	0	0
c4) Servicios Financieros, Bancarios y Comerciales	0	0	0	0	0	0
c5) Servicios de Instalación, Reparación, Mantenimiento y Conservación	0	0	0	0	0	0
c6) Servicios de Comunicación Social y Publicidad	0	0	0	0	0	0
c7) Servicios de Traslado y Viáticos	0	0	0	0	0	0
c8) Servicios Oficiales	0	0	0	0	0	0
c9) Otros Servicios Generales	0	0	0	0	0	0
D. Transferencias, Asignaciones, Subsidios y Otras Ayudas (D=d1+d2+d3+d4+d5+d6+d7+d8+d9)	0	0	0	0	0	0
d1) Transferencias Internas y Asignaciones al Sector Público	0	0	0	0	0	0
d2) Transferencias al Resto del Sector Público	0	0	0	0	0	0
d3) Subsidios y Subvenciones	0	0	0	0	0	0
d4) Ayudas Sociales	0	0	0	0	0	0
d5) Pensiones y Jubilaciones	0	0	0	0	0	0
d6) Transferencias a Fideicomisos, Mandatos y Otros Análogos	0	0	0	0	0	0
d7) Transferencias a la Seguridad Social	0	0	0	0	0	0
d8) Donativos	0	0	0	0	0	0
d9) Transferencias al Exterior	0	0	0	0	0	0
E. Bienes Muebles, Inmuebles e Intangibles (E=e1+e2+e3+e4+e5+e6+e7+e8+e9)	0	0	0	0	0	0
e1) Mobiliario y Equipo de Administración	0	0	0	0	0	0
e2) Mobiliario y Equipo Educativo y Recreativo	0	0	0	0	0	0
e3) Equipo e Instrumental Médico y de Laboratorio	0	0	0	0	0	0
e4) Vehículos y Equipo de Transporte	0	0	0	0	0	0
e5) Equipo de Defensa y Seguridad	0	0	0	0	0	0
e6) Maquinaria, Otros Equipos y Herramientas	0	0	0	0	0	0
e7) Activos Biológicos	0	0	0	0	0	0
e8) Bienes Inmuebles	0	0	0	0	0	0
e9) Activos Intangibles	0	0	0	0	0	0
F. Inversión Pública (F=f1+f2+f3)	0	0	0	0	0	0
f1) Obra Pública en Bienes de Dominio Público	0	0	0	0	0	0
f2) Obra Pública en Bienes Propios	0	0	0	0	0	0
f3) Proyectos Productivos y Acciones de Fomento	0	0	0	0	0	0
G. Inversiones Financieras y Otras Provisiones (G=g1+g2+g3+g4+g5+g6+g7)	0	0	0	0	0	0
g1) Inversiones Para el Fomento de Actividades Productivas	0	0	0	0	0	0
g2) Acciones y Participaciones de Capital	0	0	0	0	0	0
g3) Compra de Títulos y Valores	0	0	0	0	0	0
g4) Concesión de Préstamos	0	0	0	0	0	0
g5) Inversiones en Fideicomisos, Mandatos y Otros Análogos	0	0	0	0	0	0
Fideicomiso de Desastres Naturales (Informativo)	0	0	0	0	0	0
g6) Otras Inversiones Financieras	0	0	0	0	0	0
g7) Provisiones para Contingencias y Otras Erogaciones Especiales	0	0	0	0	0	0
H. Participaciones y Aportaciones (H=h1+h2+h3)	0	0	0	0	0	0
h1) Participaciones	0	0	0	0	0	0
h2) Aportaciones	0	0	0	0	0	0
h3) Convenios	0	0	0	0	0	0
I. Deuda Pública (I=i1+i2+i3+i4+i5+i6+i7)	0	0	0	0	0	0
i1) Amortización de la Deuda Pública	0	0	0	0	0	0
i2) Intereses de la Deuda Pública	0	0	0	0	0	0
i3) Comisiones de la Deuda Pública	0	0	0	0	0	0
i4) Gastos de la Deuda Pública	0	0	0	0	0	0
i5) Costo por Coberturas	0	0	0	0	0	0
i6) Apoyos Financieros	0	0	0	0	0	0
i7) Adeudos de Ejercicios Fiscales Anteriores (ADEFAS)	0	0	0	0	0	0
III. Total de Egresos (III = I + II)	11,755,737	-807,399	10,948,338	9,717,764	9,717,764	1,230,574



COMISION DE AGUA POTABLE, ALCANTARILLADO Y SANEAMIENTO DEL MUNICIPIO DE JACALA LEDEZMA, HIDALGO (a)
Estado Analítico del Ejercicio del Presupuesto de Egresos Detallado - LDF
Clasificación de Servicios Personales por Categoría
Del 1 de Enero al 31 de Diciembre de 2021 (b)
(PESOS)

Concepto (c)	Egresos					Subejercicio (e)
	Aprobado (d)	Ampliaciones/ (Reducciones)	Modificado	Devengado	Pagado	
I. Gasto No Etiquetado (I=A+B+C+D+E+F)	3,113,857	0	3,113,857	2,811,221	2,811,221	302,636
A. Personal Administrativo y de Servicio Público	3,113,857	0	3,113,857	2,811,221	2,811,221	302,636
B. Magisterio			0			0
C. Servicios de Salud (C=c1+c2)			0			0
c1) Personal Administrativo	0	0	0	0	0	0
c2) Personal Médico, Paramédico y afin			0			0
D. Seguridad Pública			0			0
E. Gastos asociados a la implementación de nuevas leyes federales o reformas a las mismas (E = e1 + e2)	0	0	0	0	0	0
e1) Nombre del Programa o Ley 1			0			0
e2) Nombre del Programa o Ley 2			0			0
F. Sentencias laborales definitivas			0			0
II. Gasto Etiquetado (II=A+B+C+D+E+F)	0	0	0	0	0	0
A. Personal Administrativo y de Servicio Público			0			0
B. Magisterio			0			0
C. Servicios de Salud (C=c1+c2)			0			0
c1) Personal Administrativo	0	0	0	0	0	0
c2) Personal Médico, Paramédico y afin			0			0
D. Seguridad Pública			0			0
E. Gastos asociados a la implementación de nuevas leyes federales o reformas a las mismas (E = e1 + e2)	0	0	0	0	0	0
e1) Nombre del Programa o Ley 1			0			0
e2) Nombre del Programa o Ley 2			0			0
F. Sentencias laborales definitivas			0			0
III. Total del Gasto en Servicios Personales (III = I + II)	3,113,857	0	3,113,857	2,811,221	2,811,221	302,636



COMISION DE AGUA POTABLE, ALCANTARILLADO Y SANEAMIENTO DEL MUNICIPIO DE JACALA DE LEDEZMA, HGO.



EJERCICIO FISCAL: 2021

MIACP-01

CÉDULA ANALÍTICA DE: RELACIÓN DE LAS CUENTAS BANCARIAS PRESENTADAS EN LA CUENTA PUBLICA AL 31 DE DICIEMBRE DE 2021


CLAVE DE LA CUENTA CONTABLE	FONDO, PROGRAMA O CONVENIO	DATOS DE LA CUENTA BANCARIA		
		INSTITUCIÓN BANCARIA	NÚMERO DE CUENTA	TIPO DE CUENTA
1112-07-01	REPO 2020	SANTANDER	65-58789257-4	CHEQUES
1112-08-01	REPO 2021	BANORTE	1138477681	CHEQUES


C. EDUARDO GARCÍA MORALES
 DIRECTOR GENERAL





L.C. ESMERALDA MEJÍA FRANCO
 SUBDIRECTORA DE ADMINISTRACIÓN Y FINANZAS




TEC. MARIO FRANCISCO MARQUEZ LINARES
 COMISARIO



















**COMISION DE AGUA POTABLE, ALCANTARILLADO Y SANEAMIENTO DEL MUNICIPIO DE JACALA DE LEDEZMA, HGO.
CUENTA PÚBLICA MUNICIPAL**



**CÉDULA ANALÍTICA DE DERECHOS A RECIBIR EFECTIVO O EQUIVALENTES
AL 31 DE DICIEMBRE DE 2021**

MIACP-02

CLAVE	NOMBRE DEL DEUDOR	FONDO	MONTO TOTAL DEL ADEUDO	SALDO ACTUAL DEL ADEUDO	FECHA DEL ADEUDO	CONDICIONES DE PAGO	CONCEPTO
1122-01-01-01	SAT	REPO 2015	4,579.32	4,579.32	31-dic-2015	DEVOLUCION	IVA ACREDITABLE POR PAGAR EJERCICIO FISCAL 2015
1122-01-01-02	SAT	REPO 2016	11,558.98	11,558.98	31-ene-2018	CREDITO	I.V.A. ACREDITABLE 2016 POR PAGAR
1122-01-01-03	SAT	REPO 2018	28,964.26	28,964.26	31-ene-2018	CREDITO	I.V.A. ACREDITABLE 2018 POR PAGAR
1122-01-02-04	SAT	REPO 2015	168,220.75	168,220.75	31-dic-2015	DEVOLUCION	I.V.A ACREDITABLE EFECTIVAMENTE PAGADO EJERCICIO 2015
1122-01-02-05	SAT	REPO 2016	358,184.82	358,184.82	31-dic-2016	DEVOLUCION	I.V.A. ACREDITABLE 2016 EFECTIVAMENTE PAGADO
1122-01-02-06	SAT	REPO 2017	361,303.26	361,303.26	31-dic-2017	DEVOLUCION	I.V.A. ACREDITABLE 2017 EFECTIVAMENTE PAGADO
1122-01-02-07	SAT	REPO 2018	368,570.88	368,570.88	31-dic-2018	DEVOLUCION	I.V.A. ACREDITABLE 2018 EFECTIVAMENTE PAGADO
1122-01-02-08	SAT	REPO 2019	395,097.63	395,097.63	31-dic-2019	DEVOLUCION	I.V.A. ACREDITABLE 2018 EFECTIVAMENTE PAGADO
1122-01-02-09	SAT	REPO 2020	1,319,291.08	1,319,291.08	31-dic-2020	DEVOLUCION	I.V.A. ACREDITABLE 2019 EFECTIVAMENTE PAGADO
1122-01-02-10	SAT	REPO 2021	299,741.90	299,741.90	31-dic-2021	DEVOLUCION	I.V.A. ACREDITABLE 2020 EFECTIVAMENTE PAGADO
1123-01	NA	REPO 2014	309,936.23	309,936.23	31-dic-2014	NA	PRESTAMOS ENTRE EJERCICIOS
1123-02-01	CERESO JACALA DE LEDEZMA	REPO 2019	7,544.20	7,544.20	31-dic-2016	CREDITO	FACTURACION DE SERVICIO
1123-02-02	SCT	REPO 2017	2,620.32	2,620.32	31-dic-2016	CREDITO	FACTURACION DE SERVICIO
1123-02-03	RADIO Y TV DE HGO	REPO 2017	317.96	317.96	31-dic-2017	CREDITO	FACTURACION DE SERVICIO
1123-02-04	SERVICIOS DE SALUD DE HIDALGO	REPO 2019	6,837.10	6,837.10	31-dic-2019	CREDITO	FACTURACION DE SERVICIO
1123-02-05	DICONSA	REPO 2016	280.14	280.14	31-dic-2016	CREDITO	FACTURACION DE SERVICIO
1123-04-01	ROSA MARIA CANTERA RAMIREZ	REPO 2018	0.40	0.40		REINTEGRO	PAGO DE MULTAS RECARGOS Y ACTUALIZACIONES
1123-04-02	YESENIA OTERO PRADO	REPO 2018	1,295.00	1,295.00	31-dic-2018	REINTEGRO	PAGO DE MULTAS RECARGOS Y ACTUALIZACIONES
1129	SAT	NA	1,078,275.22	1,078,275.22	31-dic-2007	DEVOLUCION	IMPUESTOS A FAVOR DEL ORGANISMO EJERCICIOS ANTERIORES
1131-01-02	CFE	REPO 2019	13,209.21	13,209.21	31-dic-2018	COMPENSACION	
1131-01-03	SERVICIO JACALA SA DE CV	REPO 2021	5,000.00	5,000.00	31-dic-2018	ANTICIPO	PAGO A CUENTA DE ADEUDO POR FACTURACION EN TRANSITO
TOTAL :			4,740,828.66	4,740,828.66			


C. EDUARDO GARCIA MORALES
 DIRECTOR GENERAL



L.C. ESMERALDA MEJIA FRANCO
 SUBDIRECTORA DE ADMINISTRACION Y FINANZAS



TEC. MARIO FRANCISCO MARQUEZ LINARES
 COMISARIO




COMISION DE AGUA POTABLE, ALCANTARILLADO Y SANEAMIENTO DEL MUNICIPIO DE JACALA DE LEDEZMA, HGO.

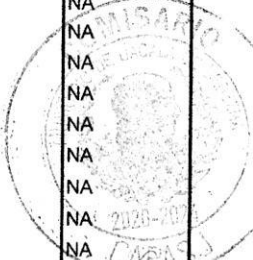


CUENTA PÚBLICA MUNICIPAL

MIACP-03

CÉDULA ANALÍTICA DE PASIVOS A CORTO PALZO (PROVEEDORES, ACREEDORES DIVERSOS, SUELDOS E IMPUESTOS POR PAGAR)
AL 31 DE DICIEMBRE DE 2021

CLAVE	NOMBRE DEL ACREEDOR	DOMICILIO	CONCEPTO	FONDO	CFDI	FECHA DEL DOCUMENTO	FECHA DEL COMPROMISO DE PAGO	IMPORTE
2111-1-1131	Remuneración por pagar al Personal de carácter permanente a CP		SUELDOS POR PAGAR AD	REPO 2016	NA	04-sep-16	31/12/2016	\$ 39,619.00
2111-2-1221	Remuneración por pagar al Personal de carácter transitorio a CP		SUELDOS POR PAGAR 201	REPO 2017	NA	31-dic-17	31/12/2017	\$ 73,580.85
2111-3-1341	Remuneraciones Adicionales y Especiales por Pagar a CP		COMPENSACIONES POR F	REPO 2017	NA	31-dic-17	31/12/2017	\$ 6,500.00
2111-3-1341	Remuneraciones Adicionales y Especiales por Pagar a CP		COMPENSACIONES POR F	REPO 2018	NA	31-dic-18	21/01/2019	\$ 8,330.00
2112-1-000013	IGNACIO HUAYATLA AVILA		HONORARIOS 2015	REPO 2015	NA	31-dic-15	31/12/2015	\$ 10,000.00
2112-1-000014	ROSA GUADALUPE VIZUETH VEGA		MATERIALES DIVERSOS 20	REPO 2016	NA	04-sep-16	31/12/2016	\$ 29,208.91
2112-1-000024	GUSTAVO RUBIO SANCHEZ		MTTO DE VEHICULOS 2016	REPO 2016	NA	04-sep-16	31/12/2019	\$ 29,208.91
2112-1-000044	ALFONSO SOLIS GARAY		MTTO DE EQUIPO DE BOM	REPO 2018	D4	31-ene-18	31/12/2018	\$ 124,816.00
2112-1-000048	GREGORIO SANTANA ANGELES	C. SIN NOMBRE SN, COL CENTRO, NICOLAS FLORES, HGO.	HONORARIOS 2016 Y 2017	REPO 2018	3492	31-ene-18	31/12/2018	\$ 16,174.86
2112--12-1	ANTION HERNANDEZ CORTEZ 2013		NA	REPO 2013	NA	31-dic-13	31/12/2013	\$ 5,082.30
2112--1--2	ELECTRONICA MOREC SA DE CV 2012		NA	REPO 2012	NA	31-dic-12	31/12/2012	\$ 9,485.90
2112--1--4	RAFAEL LIRA VIZUETH		NA	REPO 2012	NA	31-dic-12	31/12/2012	2,220.00
2117-01-01-01	SAT	SAT	EJERCICIO FISCAL 2012	REPO 2012	NA	31-dic-12	31/12/2012	200.00
2117-01-01-02	SAT	SAT	EJERCICIO FISCAL 2013	REPO 2013	NA	31-dic-13	31/12/2013	16,025.50
2117-01-01-03	SAT	SAT	EJERCICIO FISCAL 2014	REPO 2014	NA	31-dic-14	31/12/2014	41,519.22
2117-01-01-04	SAT	SAT	I.V.A. TRASLADADO COBR	REPO 2015	NA	31-dic-15	31/12/2015	22,363.11
2117-01-01-05	SAT	SAT	I.V.A. TRASLADADO COBR	REPO 2016	NA	31-dic-16	31/12/2016	28,205.82
2117-01-01-06	SAT	SAT	I.V.A. TRASLADADO COBR	REPO 2017	NA	31-dic-17	31/12/2017	28,734.90
2117-01-01-07	SAT	SAT	I.V.A. TRASLADADO COBR	REPO 2018	NA	31-dic-18	31/12/2018	27,228.40
2117-01-01-08	SAT	SAT	I.V.A. TRASLADADO COBR	REPO 2019	NA	31-dic-19	31/12/2019	21,655.63
2117-01-01-09	SAT	SAT	I.V.A. TRASLADADO COBR	REPO 2020	NA	31-dic-20	31/12/2020	19,223.82
2117-02-01-01	SAT	SAT	IVA RETENCIONES SOBRE	REPO 2015	NA	31-dic-15	31/12/2015	21,593.44
2117-02-01-02	SAT	SAT	IVA RET. S/ HONORARIOS	REPO 2017	NA	31-dic-17	31/12/2017	1,454.55
2117-03-01-01	SAT	SAT	EJERCICIO FISCAL 2008	REPO 2008	NA	31-dic-08	31/12/2008	2,192.00
2117-03-01-02	SAT	SAT	EJERCICIO FISCAL 2009	REPO 2009	NA	31-dic-09	31/12/2009	7,855.00
2117-03-01-03	SAT	SAT	EJERCICIO FISCAL 2010	REPO 2010	NA	31-dic-10	31/12/2010	16,621.00
2117-03-01-04	SAT	SAT	EJERCICIO FISCAL 2011	REPO 2011	NA	31-dic-11	31/12/2011	16,060.00
2117-03-01-05	SAT	SAT	EJERCICIO FISCAL 2012	REPO 2012	NA	31-dic-12	31/12/2012	29,757.79
2117-03-01-06	SAT	SAT	EJERCICIO FISCAL 2013	REPO 2013	NA	31-dic-13	31/12/2013	-3,335.76
2117-03-01-07	SAT	SAT	EJERCICIO FISCAL 2014	REPO 2014	NA	31-dic-14	31/12/2014	7,179.24
2117-03-01-09	SAT	SAT	I.S.R. RET. SUELDOS Y	REPO 2016	NA	31-dic-16	31/12/2016	69,036.52
2117-03-01-10	SAT	SAT	I.S.R. RET. SUELDOS Y SAL. 2017	REPO 2017	NA	31-dic-17	31/12/2017	84,467.00



Handwritten signatures and scribbles are present at the bottom of the page, including a large signature on the left and several smaller ones on the right.

COMISION DE AGUA POTABLE, ALCANTARILLADO Y SANEAMIENTO DEL MUNICIPIO DE JACALA DE LEDEZMA, HGO.



CUENTA PÚBLICA MUNICIPAL

MIACP-03

CÉDULA ANALÍTICA DE PASIVOS A CORTO PALZO (PROVEEDORES, ACREEDORES DIVERSOS, SUELDOS E IMPUESTOS POR PAGAR)
AL 31 DE DICIEMBRE DE 2021

CLAVE	NOMBRE DEL ACREEDOR	DOMICILIO	CONCEPTO	FONDO	CFDI	FECHA DEL DOCUMENTO	FECHA DE COMPROMISO DE PAGO	IMPORTE
2117-03-01-12	SAT	SAT	I.S.R. RET. SUELDOS Y SAL. 2019 (OCT_DIC)	REPO 2019	NA	17-ene-20	17/01/2020	72,879.00
2117-03-01-13	SAT	SAT	I.S.R. RET. SUELDOS Y SAL. 2020	REP 2020	NA	17-ene-21	17-ene-21	135,328.00
2117-03-02-01	SAT	SAT	EJERCICIO FISCAL 2012	REPO 2012	NA	31-dic-12	31/12/2012	1,041.67
2117-03-02-02	SAT	SAT	EJERCICIO FISCAL 2013	REPO 2013	NA	31-dic-13	31/12/2013	12,685.02
2117-03-02-04	SAT	SAT	EJERCICIO FISCAL 2015	REPO 2015	NA	31-dic-15	31/12/2015	8,601.34
2117-03-02-05	SAT	SAT	I.S.R. RETENCIONES HONORARIOS 2017	REPO 2017	NA	31-dic-17	31/12/2017	1,363.64
2119	NA	NA	PRESTAMOS ENTRE EJERCICIOS 2008 - 2014	REPO 2008-2014	NA	31-dic-14	31/12/2014	312,157.43
2190	NA	NA	PARTICIPACION DE ISR	REPO 2018	NA	31-dic-18	31/12/2018	3,151.00
2117-03-01-13	SAT	SAT	ISR SUELDOS 2021	REPO 2021	NA	31-dic-21	17/01/2022	48,986.00

C. EDUARDO GARCIA MORALES
DIRECTOR GENERAL



L.C. ESMERALDA MEJIA FRANCO
SUBDIRECTORA DE ADMINISTRACION Y FINANZAS



TEC. MARIO FRANCISCO MARQUEZ LINARES
COMISARIO



[Handwritten signature]

[Handwritten signature]

[Handwritten signature]

[Handwritten signature]

[Handwritten signature]

[Handwritten signature]

[Handwritten signature]

COMISION DE AGUA POTABLE, ALCANTARILLADO Y SANEAMIENTO DEL MUNICIPIO DE JACALA DE LEDEZMA, HGO.



CUENTA PÚBLICA MUNICIPAL

MIACP-04

CÉDULA ANALÍTICA DEL SUPERÁVIT PRESUPUESTAL Y/O AHORRO DEL EJERCICIO CORRIENTE
AL 31 DE DICIEMBRE DE 2020

NO.	NUMERO DE LA OBRA O ACCION POR FONDO	NOMBRE DE LA OBRA O ACCION	LOCALIDAD	MONTO INICIAL	SALDO ACTUAL O POR PAGAR	CONTRATISTA O PROVEEDOR	FECHA COMPROMISO DE PAGO
1	1611	LABORAL, ECONÓMICA Y DE SEGURIDAD SOCIAL	JACALA DE LEDEZMA	\$ 302,636.09	0.00	N/A	31/12/2022
2	2381	MERCANCIAS ADQUIRIDAS PARA SU COMERCIALIZACIÓN	JACALA DE LEDEZMA	\$ 50,000.00	0.00	N/A	31/12/2022
3	2491	Otros materiales y artículos de construcción y reparación	JACALA DE LEDEZMA	\$ 35,000.00	0.00	N/A	31/12/2022
4	2611	Combustibles, lubricantes y aditivos	JACALA DE LEDEZMA	\$ 24,999.90	0.00	N/A	31/12/2022
5	3111	Energía eléctrica	JACALA DE LEDEZMA	\$ 500,000.00	0.00	N/A	31/12/2022
6	3171	y procesamiento de información	JACALA DE LEDEZMA	\$ 4,197.00	0.00	N/A	31/12/2022
7	3571	mantenimiento de maquinaria, otros	JACALA DE LEDEZMA	\$ 75,000.41	0.00	N/A	31/12/2022
8	5911	Software	JACALA DE LEDEZMA	\$ 223,740.61	0.00	N/A	31/12/2022
9	5971	INTELECTUALES	JACALA DE LEDEZMA	\$ 15,000.00	0.00	N/A	31/12/2022
TOTAL:				\$ 1,230,574.01	0.00		


C. EDUARDO GARCÍA MORALES
DIRECTOR GENERAL




L.C. ESMERALDA MEJIA FRANCO
SUBDIRECTORA DE ADMINISTRACION Y FINANZAS




TEC. MARIO FRANCISCO MÁRQUEZ LINARES
COMISARIO



















COMISION DE AGUA POTABLE, ALCANTARILLADO Y SANEAMIENTO DEL MUNICIPIO DE JACALA DE LEDEZMA, HGO.

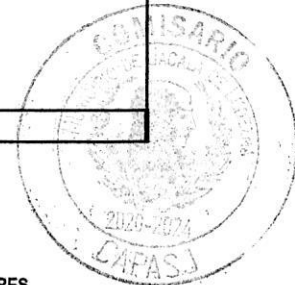


CUENTA PÚBLICA MUNICIPAL


MIACP-04.1

CÉDULA ANALÍTICA DEL SUPERAVIT PRESUPUESTAL Y/O AHORRO DE RECURSOS DE EJERCICIOS ANTERIORES
AL 31 DE DICIEMBRE DE 2021

NO.	NUMERO DE LA OBRA O ACCION POR FONDO	NOMBRE DE LA OBRA O ACCION	LOCALIDAD	MONTO INICIAL	SALDO ACTUAL O POR PAGAR	CONTRATISTA O PROVEEDOR	FECHA COMPROMISO DE PAGO
2015	REPO 2015	RESULTADO DE EJERCICIOS ANTERIORES 2015 (IVA ACREDITABLE EFECTIVAMENTE PAGADO)	JACALA	271333.69	0	N/A	N/A
2016	REPO 2016	RESULTADO DE EJERCICIOS ANTERIORES 2016 (IVA ACREDITABLE EFECTIVAMENTE PAGADO)	JACALA	146152.48	0	N/A	N/A
2017	REPO 2017	RESULTADO DE EJERCICIOS ANTERIORES 2017 (IVA ACREDITABLE EFECTIVAMENTE PAGADO)	JACALA	117114.02	0	N/A	N/A
2018	REPO 2018	Resultado del Ejercicio Actual 2018 (IVA A CREDITABLE EFECTIVAMENTE PAGADO)	JACALA	543235.13	0	N/A	N/A
2019	REPO 2019	Resultado del Ejercicio Actual 2019 (IVA ACREDITABLE EFECTIVAMENTE PAGADO)	JACALA	516446.18	0	N/A	N/A
2020	REPO 2020	Resultado del Ejercicio Actual 2020 (IVA ACREDITABLE EFECTIVAMENTE PAGADO)	JACALA	1310221.08	0	N/A	N/A
TOTAL:				2904502.58			



[Signature]
C. EDUARDO GARCIA MORALES
DIRECTOR GENERAL



[Signature]
L.C. ESMERALDA MEJIA FRANCO
SUBDIRECTORA DE ADMINISTRACION Y FINANZAS



[Signature]
TEC. MARIO FRANCISCO MARQUEZ LINARES
COMISARIO

[Handwritten initials]
[Handwritten initials]

COMISION DE AGUA POTABLE, ALCANTARILLADO Y SANEAMIENTO DEL MUNICIPIO DE JACALA DE LEDEZMA, HGO.



CUENTA PÚBLICA MUNICIPAL

MIACP-05

CEDULA DE BIENES MUEBLES, INMUEBLES E INTANGIBLES ADQUIRIDOS EN EL EJERCICIO DEL 1o. DE ENERO AL 31 DE DICIEMBRE DE 2021

NO. CUENTA	DESCRIPCIÓN DE LOS BIENES ADQUIRIDOS	FECHA DE ADQUISICIÓN	VALOR DE ADQUISICIÓN	AREA DE ASIGNACIÓN	MODALIDAD DE ADQUISICIÓN
1241-3-5151	MULTIFUNCIONAL BROTHER DCPT220	jun-21	3,318.10	DIRECCION GENERAL	ADJ. DIRECTA
1241-3-5151	MULTIFUNCIONAL BROTHER T720DW	jun-21	4,939.66	DIRECCION GENERAL	ADJ. DIRECTA
1241-3-5151	LAPTOP HP 15, 256 SSD, 8 GB DE RAM, INT	ago-21	13,275.00	DIRECCION GENERAL	ADJ. DIRECTA
1241-3-5151	CELULAR MOTOROLA	sep-21	4,309.49	OPERACIÓN Y MTTO.	ADJ. DIRECTA
1241-3-5151	CELULAR MOTOROLA	sep-21	4,309.49	OPERACIÓN Y MTTO.	ADJ. DIRECTA
1244-1-5411	MOTOCICLETA VELOCI BOXTER RT 150 GPS	jul-21	17,240.52	OPERACIÓN Y MTTO.	ADJ. DIRECTA
1246-9-5691	BOMBA PARA PB No 5	ene-21	107,950.00	OPERACIÓN Y MTTO.	ADJ. DIRECTA
1246-9-5691	MOTOR DE 5HP PARA CORTADORA	mar-21	5,000.00	OPERACIÓN Y MTTO.	ADJ. DIRECTA
1246-9-5691	BOMBA SUMERGIBLE	may-21	94,994.00	OPERACIÓN Y MTTO.	ADJ. DIRECTA


C. EDUARDO GARCÍA MORALES
DIRECTOR GENERAL



L.C. ESMERALDA MEJÍA FRANCO
SUBDIRECTORA DE ADMINISTRACION Y FINANZAS



TEC. MARIO FRANCISCO MARQUEZ LINARES
COMISARIO



COMISION DE AGUA POTABLE, ALCANTARILLADO Y SANEAMIENTO DEL MUNICIPIO DE JACALA DE LEDEZMA, HGO.



CUENTA PÚBLICA MUNICIPAL

MIACP-06

CEDULA DE BIENES MUEBLES, INMUEBLES E INTANGIBLES DADOS DE BAJA EN EL EJERCICIO DEL 1o. DE ENERO AL 31 DE DICIEMBRE DE 2021

NO. CUENTA	DESCRIPCIÓN DE LOS BIENES DADOS DE BAJA	FECHA DE BAJA	VALOR DEL BIEN	AREA DE ASIGNACIÓN	MOTIVO DE LA BAJA
LA COMISION DE AGUA POTABLE, ALCANTARILLADO Y SANEAMIENTO DEL MUNICIPIO DE JACALA DE LEDEZMA, NO REGISTRO BAJAS DE BIENES MUEBLES, INMUEBLES E INTANGIBLES DURANTE EL EJERCICIO QUE SE INFORMA.					
TOTAL:			\$ -		


C. EDUARDO GARCIA MORALES
 DIRECTOR GENERAL




L.C. ESMERALDA MEJIA FRANCO
 SUBDIRECTORA DE ADMINISTRACION Y FINANZAS




TEC. MARIO FRANCISCO MARQUEZ LINARES
 COMISARIO





















CUADRO RESUMEN DE LA SITUACIÓN FINANCIERA
DEL 1 DE ENERO AL 31 DE DICIEMBRE 2021

FUENTE DE FINANCIAMIENTO	MODIFICADO ANUAL	Cuentas de Resultados				Cuentas de Balance				DIFERENCIA A+B-C = D	AVANCE % FIN.
		OTROS BENEFICIOS	GENERADOS ACUMULADOS	GASTOS Y OTRAS PÉRDIDAS	%	POR EROGAR (D)	SALDOS EN CAJA Y BANCOS (A)	DEUDORAS DE ACTIVO (B)	ACREEDORAS DE PASIVO (C)		
ING. PROPIOS	11,670,011.69	10,933,249.67	0.00	9,317,327.31	85%	1,615,922.36	112,027.72	1,565,585.29	61,690.65	1,615,922.36	80%
Impuestos	0.00	0.00			#¡DIV!0!						
Derechos	0.00	0.00			#¡DIV!0!						
Aprovechamientos	0.00		0.00	0.00	0%						
Productos	0.00	0.00			#¡DIV!0!						
Ingresos por Ventas de Servicios de Organismos Decentralizados Municipales	3,309,420.10	3,257,966.36	0.00		0%						
SUBSIDIO MUNICIPAL	8,360,591.59	7,675,283.31	0.00		0%						
TOTALES:	11,670,011.69	10,933,249.67	0.00	9,317,327.31	85%	1,615,922.36	112,027.72	1,565,585.29	61,690.65	1,615,922.36	

IRREDUCTIBLES

CONCEPTO	PRESUPUESTO	ACUMULADO	%
LUZ	\$ 7,588,921.28	\$ 5,657,625.11	75%
CLORACIÓN	\$ 17,500.00	\$ 16,220.00	93%

C. EDUARDO GARCIA MORALES
DIRECTOR GENERAL



L.C. ESMERALDA MEJÍA FRANCO
SUBDIRECTORA DE ADMINISTRACION Y FINANZAS



TEC. MARIO FRANCISCO MARQUEZ LINARES
COMISARIO



[Handwritten signature]

[Handwritten signature]

[Handwritten signature]

[Handwritten signature]

[Handwritten signature]

[Handwritten signature]

[Handwritten signature]