



Gobierno de México

Bienestar
Secretaría de Bienestar



Monitor de Información de JACALA DE LEDEZMA

[Consultar Informe Anual de Pobreza y Rezago Social 2026](#)



Montos de Planeación	Total	\$24,478,121.00
Monto asignado del ejercicio fiscal vigente		\$0.00
Rendimientos financieros que se utilizarán durante el ejercicio fiscal		\$0.00
Crédito BANOBRAS que será utilizado en el presente ejercicio fiscal		\$0.00
Pago de capital e intereses que será pagado en el presente ejercicio fiscal		\$24,478,121.00
Monto disponible por planear	Total	\$0.00
Montos de Concurrencia		\$0.00
Concurrencia Estatal		\$0.00
Concurrencia Municipal		\$0.00
OTROS		\$0.00
Monto total de concurrencia		\$0.00



Inversión por incidencia del Proyecto

Incidencia del proyecto	Total	Porcentaje	Aviso
Directa	\$0.00	0.00%	Deberá invertir mínimo el 40% de los recursos

Incidencia del proyecto

Total

Porcentaje

Aviso

Complementaria

\$0.00

0.00%

Deberá invertir máximo el 60% de los recursos

Total

\$0.00

0.00%

Inversión por territorio y población objetivo

Aviso

Se deberá invertir al menos el 0.75% de los recursos FAISMUN en ZAP Urbana, equivalentes a \$184,567.18 m.n.

Tipo

Porcentaje de inversión

Inversión planeada

ZAP Urbana

0.00%

\$0.00

Localidades con GRS alto y muy alto

0.00%

\$0.00

Pobreza extrema

0.00%

\$0.00

Total

0.00%

\$0.00

Otras inversiones

Descripción

Porcentaje

Monto

Gastos indirectos

0.00%

\$0.00

Inversiones Planeadas

0.00%

\$0.00

PRODIM

0%

\$0.00

Total

\$0.00

Resumen de información

Porcentaje de recursos planeados

Total de recursos planeados

Porcentaje disponible por planear

Monto disponible por planear

0.00%

\$0.00

100.00%

\$24,478,121.00






Gestión de Proyectos

Mostrar eliminados

No	fol.	Nombre del Proyecto	Incidencia	Rubro	Monto	Acciones	Estado de la revisión
1	139195	CONSTRUCCION DE CALLE DE ACCESO EN LA LOCALIDAD DE LA PALMA	COMPLEMENTARIA	URB	\$0.00		
2	139197	REHABILITACIÓN DE CALLE HEROES DE 1847 EN BARRIO EL CALVARIO - JACALA	COMPLEMENTARIA	URB	\$0.00		
3	139200	CONSTRUCCIÓN DE PAVIMENTO HIDRÁULICO EN CALLE SIN NOMBRE, AL LADO DE LA TELESECUNDARIA, EN LOCALIDAD EL PINALITO	COMPLEMENTARIA	URB	\$0.00		
4	139201	PAVIMENTACION HIDRAULICA EN LA LOCALIDAD DE LA MORA	COMPLEMENTARIA	URB	\$0.00		
5	139202	PAVIMENTACION DE CONCRETO HIDRAULICO DE CALLE JUAN ALVAREZ EN LA LOCALIDAD DE LOS DURAZNOS	COMPLEMENTARIA	URB	\$0.00		
6	139203	REHABILITACION DE CALLE CUARTEL GUERRERO EN BARRIO EL CERRITO - JACALA	COMPLEMENTARIA	URB	\$0.00		
7	139205	CONSTRUCCION DE LINEA DE CONDUCCION DE AGUA POTABLE EN LA LOCALIDAD DE LLANITOS	DIRECTA	APO	\$0.00		
8	139215	CONSTRUCCIÓN DE PAVIMENTO HIDRÁULICO EN CALLE PRINCIPAL, EN LA LOCALIDAD DE COÑECITO	COMPLEMENTARIA	URB	\$0.00		
9	139216	PAVIMENTACION HIDRAULICA EN LA LOCALIDAD DE PALOS PINTADOS	COMPLEMENTARIA	URB	\$0.00		
10	139217	CONSTRUCCION DE HUELLAS DE CONCRETO EN LA ENTRADA PRINCIPAL EN LA LOCALIDAD DE EL SOTANO	COMPLEMENTARIA	URB	\$0.00		

Elementos por página 10

0 de 0



No.	PARTIDA	NOMBRE DE LA OBRA	LOCALIDAD	BARRIO	MONTO DE INVERSIÓN	AVANCE FÍSICO	AVANCE FINANCIERO	ESTADO ACTUAL		
COMPLEMENTARIAS									MONTO SIN DESCUENTO	\$ 24,478,121.00
1	615	CONSTRUCCIÓN DE CALLE DE ACCESO EN LA LOCALIDAD DE LA PALMA	LA PALMA		\$ 779,000.00			AUTORIZADO		
2	615	REHABILITACIÓN DE CALLE HEROES DE 1847 EN BARRIO EL CALVARIO - JACALA	JACALA	EL CALVARIO	\$ 3,166,000.00			AUTORIZADO	MONTO FAISM 2025	\$ 24,478,121.00
3	615	CONSTRUCCIÓN DE PAVIMENTO HIDRÁULICO EN CALLE SIN NOMBRE, AL LADO DE LA TELESECUNDAARIA, EN LOCALIDAD EL PINALITO	EL PINALITO		\$ 600,000.00			AUTORIZADO		40
4	615	PAVIMENTACION HIDRAULICA EN LA LOCALIDAD DE LA MORIA	LA MORIA		\$ 500,000.00			AUTORIZADO		
5	615	PAVIMENTACION DE CONCRETO HIDRAULICO DE CALLE JUAN ALVARREZ EN LA LOCALIDAD DE LOS DURAZNOS	LDS DURAZNOS		\$ 999,000.00			AUTORIZADO		
6	615	CONSTRUCCION DE HUELLAS DE CONCRETO EN LA ENTRADA PRINCIPAL EN LA LOCALIDAD DE EL SOTANO	EL SOTANO		\$ 500,000.00			AUTORIZADO		
7	615	REHABILITACION DE CALLE CUARTEL GUERRERO EN BARRIO EL CERRITO - JACALA	JACALA	EL CERRITO	\$ 828,800.00			AUTORIZADO	COMPLEMENTARIA	\$ 14,686,872.60
8	615	CONSTRUCCIÓN DE PAVIMENTO HIDRÁULICO EN LA LOCALIDAD DE JACALA, BQ. EL CENTRO	JACALA	EL CENTRO	\$ 2,900,000.00			-	ESTIMADO PROYECTADO	\$ 14,686,872.60
9	622	REHABILITACIÓN DE TECHADO EN LA LOCALIDAD DE JACALA, BQ. EL AGUAJE	JACALA	EL AGUAJE	\$ 1,150,000.00			CAPTURANDO	POR PROYECTAR	\$ -
10	622	ÁREA DE SEPARACIÓN DE RESIDUOS (COMPLEMENTO DE CELDA DE RESIDUOS)	JACALA	EL CERRITO	\$ 1,269,872.60			-		80
11	615	CONSTRUCCIÓN DE PAVIMENTO HIDRÁULICO EN CALLE PRINCIPAL EN LA LOCALIDAD DE COÑECITO	COÑECITO		\$ 600,000.00			CAPTURANDO		70
12	615	CONSTRUCCIÓN PAVIMENTO HIDRÁULICO EN LA LOCALIDAD DE "EL CARRIZAL"	EL CARRIZAL		\$ 500,000.00			-		60
13	615	CONSTRUCCIÓN DE PAVIMENTO HIDRÁULICO EN LA LOCALIDAD DE LOS HOYOS	LOS HOYOS		\$ 500,000.00			-		
14	615	PAVIMENTACION HIDRAULICA EN LA LOCALIDAD DE PALOS PINTADOS	PALOS PINTADOS		\$ 540,000.00			CAPTURANDO		
15	615	CONSTRUCCIÓN DE PAVIMENTO HIDRÁULICO EN LA LOCALIDAD DE PUERTO DE HORCONES	PUERTO DE HORCONES		\$ 500,000.00			-		
16	612	CONSTRUCCIÓN DE CANCHA Y GRADAS EN LA LOCALIDAD DE SAN NICOLAS	SAN NICOLAS		\$ 900,000.00			AVANZANDO EN EWCRTURACIÓN		
		PAVIMENTACIÓN HIDRAULICA EN OCTUPILLA			\$ 455,000.00			-		
DIRECTAS									DIRECTA	\$ 9,791,248.40
17	613	CONSTRUCCIÓN DE PANELES SOLARES EN LA LOCALIDAD DE AGUA FRÍA CHICA	AGUA FRÍA CHICA		\$ 800,000.00			AVANZANDO EN EWCRTURACIÓN	ESTIMADO PROYECTADO	\$ 9,791,248.40
18	613	CONSTRUCCIÓN DE LINEA DE AGUA EN LA LOCALIDAD DEL CARRIZALITO	CARRIZALITO		\$ 700,000.00			-	POR PROYECTAR	\$ -
19	613	CONSTRUCCIÓN DE LINEA DE CONDUCCIÓN DE AGUA POTABLE EN LA LOCALIDAD DE LLANITOS	LLANITOS		\$ 920,000.00			CAPTURANDO		
20	613	CONTRUCCIÓN DE LINEA DE AGUA POTABLE EN LA LOCALIDAD DE VADO HONDO	VADO HONDO		\$ 700,000.00			VALORAR CONSTRUCCIÓN DE OBRA		
21	613	CONSTRUCCIÓN DE LINEA DE AGUA EN LA LOCALIDAD DE COMATITLÁN	COMATITLÁN		\$ 250,000.00			FALTA CAPTURAR / YA SE LEVANTO		
22	613	CONSTRUCCIÓN DE LINEA DE AGUA EN LA LOCALIDAD DE SANTO DOMINGO	SANTO DOMINGO		\$ 600,000.00			VALORAR PROYECTO/ PASA POR PREDIOS PARTICULARES		
23	613	AMPLIACIÓN DE RED ELÉCTRICA PARA EL POLVORÍN	POLVORÍN		\$ 1,300,000.00			REASIGNAR		20
24	614	AMPLIACIÓN DE ELECTRIFICACIÓN EN LA LOCALIDAD DE OCTUPILLA	OCTUPILLA		\$ 1,900,000.00			REASIGNAR		10
25	614	CONSTRUCCIÓN DE DRENAJE EN BARRIO EL AGUAJE, JACALA (PASTILLERO)	JACALA	EL AGUAJE	\$ 2,600,000.00			DAR SEGUIMIENTO / CONSIDERAR JURIDICAMENTE		0
26	614	CONSTRUCCIÓN DE DRENAJE SANITARIO EN BARRIO SAN ISIDRO, JACALA	JACALA		\$ 1,221,248.40			REASIGNAR		
27	614	DRENAJE EN EL CENTRO DE LA COMUNIDAD	OCTUPILLA					REASIGNAR		
		VERIFICAR PARRIDAS								
					\$ 24,478,121.00					
					\$ 24,478,121.00					
					\$ -					
					\$ -					

FEG

**INFORME DEL 1 TRIMESTRE 2026
EJERCICIO DEL GASTO**



ÓRGANO RECTOR: MUNICIPIO
UNIDAD PRESUPUESTAL: JACALA DE LEDEZMA

FONDO DE
APORTACIONES PARA LA
INFRAESTRUCTURA
SOCIAL MUNICIPAL

NOMBRE DEL FONDO O
PROGRAMA: FAISM

ABREVIATURA DEL FONDO
EJERCICIO DEL RECURSO: 2026

DATOS DEL ENLACE SRFT
NOMBRE: MAYRA AIDE LANDEROS MENDOZA

AUXILIAR CONTABLE

CARGO:
CORREO ELECTRÓNICO: mayralanderos2024@gmail.com
TELÉFONO(S): 7713306716

**RECURSOS RADICADOS POR LA SECRETARÍA DE HACIENDA
MINISTRACIONES DIRECTAS**

MONTO DE RECURSO PRESUPUESTAL:											
N°	TIPO DE GASTO	PARTIDA GENÉRICA	MUNICIPIO O GOBIERNO DE LA ENTIDAD	APROBADO	MODIFICADO	RECAUDADO (MINISTRADO)	COMPROMETIDO	DEVENGADO	EJERCIDO	PAGADO	OBSERVACIONES
2	2-Aportaciones Federales	612000	JACALA DE LEDEZMA	\$3,369,472.60	\$3,369,472.60	\$1,835,859.00	\$0.00	\$0.00	\$0.00	\$0.00	\$0.00
3	2-Aportaciones Federales	613000	JACALA DE LEDEZMA	\$4,670,000.00	\$4,670,000.00	\$1,835,859.00	\$0.00	\$0.00	\$0.00	\$0.00	\$0.00
4	2-Aportaciones Federales	614000	JACALA DE LEDEZMA	\$5,121,248.40	\$5,121,248.40	\$1,835,859.00	\$0.00	\$0.00	\$0.00	\$0.00	\$0.00
5	2-Aportaciones Federales	615000	JACALA DE LEDEZMA	\$11,317,400.00	\$11,317,400.00	\$1,835,859.00	\$0.00	\$0.00	\$0.00	\$0.00	\$0.00
6	2-Aportaciones Federales	616000	JACALA DE LEDEZMA	\$0.00	\$0.00	\$0.00	\$0.00	\$0.00	\$0.00	\$0.00	\$0.00
TOTAL				\$ 24,478,121.00	\$ 24,478,121.00	\$ 7,343,436.00	\$	\$	\$	\$	\$

**NOTA: EL FORMATO DEBE LLENARSE POR FONDO Y/O PROGRAMA FEDERAL Y CIFRAS ACUMULADAS AL TRIMESTRE CORRESPONDIENTE.
NO OMITO COMENTAR QUE EL DEBIDO REQUERIMIENTO DE ESTE FORMATO ES RESPONSABILIDAD DEL ENTE PÚBLICO QUE LO ELABORA.**

ELABORÓ
ING. MAYRA AIDE LANDEROS MENDOZA
AUXILIAR CONTABLE

REVISÓ
L.C. RAMON VELAZQUEZ OIGUIN
TESORERO MUNICIPAL

AUTORIZO
MITRA KENDRA MARTINEZ SANCHEZ
PRESIDENTA MUNICIPAL

FDG

INFORME DEL 1 TRIMESTRE 2026
DESTINO DEL GASTO



ÓRGANO RECTOR: _____ MUNICIPIO: _____
UNIDAD PRESUPUESTAL: _____ UNIDAD PRESUPUESTAL: _____
NOMBRE DEL FONDO O PROGRAMA: _____ FONDO DE APORTACIONES PARA LA INFRAESTRUCTURA SOCIAL MUNICIPAL
ABREVIATURA DEL FONDO O PROGRAMA: _____ FAISM
EJERCICIO DEL RECURSO: _____ 2026

DATOS DEL ENLACE SRFT
NOMBRE: _____ MAYRA AIDE LANDEROS MENDOZA
CARGO: _____ AUXILIAR CONTABLE
CORREO ELECTRÓNICO: _____ mayralanderos2024@gmail.com
TELÉFONO(S): _____ 7713306716



RECURSOS RADICADOS POR LA SECRETARÍA DE HACIENDA
MINISTRACIONES DIRECTAS

FOLIO	NOMBRE DE LA OBRA O PROYECTO	CLAVE DE LA OBRA O PROYECTO	MUNICIPIO O GOBIERNO DE LA ENTIDAD	MONTO DE RECURSO PRESUPUESTAL:					PORCENTAJE DE AVANCE FÍSICO	OBSERVACIONES		
				MODIFICADO	RECAUDADO (MINISTRADO)	COMPROMETIDO	DEVENGADO	EJERCIDO			PAGADO	
1												
TOTAL				\$	\$	\$	\$	\$	\$	\$	#DIV/0!	

NOTA: EL FORMATO DEBE LLENARSE POR FONDO Y/O PROGRAMA FEDERAL Y CIFRAS ACUMULADAS AL TRIMESTRE CORRESPONDIENTE.
 EN CASO DE QUE UNA OBRA SE DESAGREGUE EN VARIOS FOLIOS AGREGAR SUBTOTALES POR OBRA.
 NO OMITO COMENTAR QUE EL DEBIDO REQUERIMIENTO DE ESTE FORMATO ES RESPONSABILIDAD DEL ENTE PÚBLICO QUE LO ELABORA.

ELABORÓ
 ING. MAYRA AIDE LANDEROS MENDOZA
 AUXILIAR CONTABLE



ELABORÓ
 ING. MAYRA AIDE LANDEROS MENDOZA
 AUXILIAR CONTABLE

MTRA. KENDRA MARTÍNEZ SANCHEZ
 PRESIDENTA MUNICIPAL

FDG

INFORME DEL 1 TRIMESTRE 2026
DESTINO DEL GASTO



ÓRGANO RECTOR: _____ MUNICIPIO

UNIDAD PRESUPUESTAL: _____ JACALA DE LEDEZMA

NOMBRE DEL FONDO O PROGRAMA: _____ FONDO DE APORTACIONES PARA LA INFRAESTRUCTURA SOCIAL MUNICIPAL

ABREVIATURA DEL FONDO O PROGRAMA: _____ FAISM

EJERCICIO DEL RECURSO: _____ 2026

DATOS DEL ENLACE SRFT

NOMBRE: _____ MAYRA AIDE LANDEROS MENDOZA

CARGO: _____ AUXILIAR CONTABLE

CORREO ELECTRÓNICO: _____ mayralanderos2024@gmail.com

TELÉFONO(S): _____ 7713306716

RECURSOS RADICADOS POR LA SECRETARÍA DE HACIENDA
MINISTRACIONES DIRECTAS



FOLIO	NOMBRE DE LA OBRA O PROYECTO	CLAVE DE LA OBRA O PROYECTO	MUNICIPIO O GOBIERNO DE LA ENTIDAD	MONTO DE RECURSO PRESUPUESTAL:					OBSERVACIONES			
				MODIFICADO	RECAUDADO (MINISTRADO)	COMPROMETIDO	DEVENGADO	EJERCIDO		PAGADO	PORCENTAJE DE AVANCE FÍSICO	
1												
TOTAL				\$	\$	\$	\$	\$	\$	\$	#DIV/0!	

NOTA: EL FORMATO DEBE LLENARSE POR FONDO Y/O PROGRAMA FEDERAL Y CIFRAS ACUMULADAS AL TRIMESTRE CORRESPONDIENTE. EN CASO DE QUE UNA OBRA SE DESAGREGUE EN VARIOS FOLIOS AGREGAR SUBTOTALES POR OBRA.

NO OMITO COMENTAR QUE EL DEBIDO REQUERIMIENTO DE ESTE FORMATO ES RESPONSABILIDAD DEL ENTE PÚBLICO QUE LO ELABORA.


ELABORÓ
ING. MAYRA AIDE LANDEROS MENDOZA
AUXILIAR CONTABLE



Ejercicio del Presupuesto	Egresos Aprobado	Ampliaciones / (Reducciones)	Egresos Modificado	Egresos Comprometido	Egresos Devengado	Egresos Ejercido	Pagado	Subejercicio
600000 INVERSION PUBLICA	\$24,804,603.00	-\$326,482.00	\$24,478,121.00	\$0.00	\$0.00	\$0.00	\$0.00	\$24,478,121.00
610000 Obra pública en bienes de dominio público	\$24,804,603.00	-\$326,482.00	\$24,478,121.00	\$0.00	\$0.00	\$0.00	\$0.00	\$24,478,121.00
612000 Edificación no habitacional	\$2,175,537.50	\$1,193,935.10	\$3,369,472.60	\$0.00	\$0.00	\$0.00	\$0.00	\$3,369,472.60
612001 Edificación no habitacional	\$2,175,537.50	\$1,193,935.10	\$3,369,472.60	\$0.00	\$0.00	\$0.00	\$0.00	\$3,369,472.60
613000 Construcción de obras para el abastecimiento de	\$3,359,313.65	\$1,310,686.35	\$4,670,000.00	\$0.00	\$0.00	\$0.00	\$0.00	\$4,670,000.00
613001 Construcción de obras para el abastecimiento de	\$3,359,313.65	\$1,310,686.35	\$4,670,000.00	\$0.00	\$0.00	\$0.00	\$0.00	\$4,670,000.00
614000 División de terrenos y construcción de obras de ur	\$7,398,272.00	-\$2,277,023.60	\$5,121,248.40	\$0.00	\$0.00	\$0.00	\$0.00	\$5,121,248.40
614001 División de terrenos y construcción de obras de ur	\$7,398,272.00	-\$2,277,023.60	\$5,121,248.40	\$0.00	\$0.00	\$0.00	\$0.00	\$5,121,248.40
615000 Construcción de vías de comunicación	\$9,156,373.50	\$2,161,026.50	\$11,317,400.00	\$0.00	\$0.00	\$0.00	\$0.00	\$11,317,400.00
615001 Construcción de vías de comunicación	\$9,156,373.50	\$2,161,026.50	\$11,317,400.00	\$0.00	\$0.00	\$0.00	\$0.00	\$11,317,400.00
616000 Otras construcciones de ingeniería civil u obra pes	\$2,715,106.35	-\$2,715,106.35	\$0.00	\$0.00	\$0.00	\$0.00	\$0.00	\$0.00
616001 Otras construcciones de ingeniería civil u obra pes	\$2,715,106.35	-\$2,715,106.35	\$0.00	\$0.00	\$0.00	\$0.00	\$0.00	\$0.00
Total	\$24,804,603.00	-\$326,482.00	\$24,478,121.00	\$0.00	\$0.00	\$0.00	\$0.00	\$24,478,121.00



Entidad	Municipio	Ciclo de Regis	Ciclo de Recu	Tipo de Recu	Clave Ramo	Modalidad	Programa per Programa For Institucion Ej	Rendimiento Ej	Reintegro	Tipo de Gastr Partida	Aprobado	Modificado	RecasidadóH Comprometi	Desengagado	Ejercido	Pagado	Contratos	Proyectos	Observaciones
13	31	1	2026	2	311	4 FASAM	1	0	0	2	212706.62	0	0	0	0	0	0	0	0
13	31	2	2026	2	311	4 FASAM	1	0	0	2	115911.77	3548000	3548000	3548000	3548000	3548000	3548000	0	0
13	31	2	2026	2	311	4 FASAM	1	0	0	2	408456.44	2050947.64	2050947.64	2050947.64	2050947.64	2050947.64	2050947.64	0	0
13	31	2	2026	2	311	4 FASAM	1	0	0	2	13541809.2	6140725.56	6140725.56	6140725.56	6140725.56	6140725.56	6140725.56	0	0
13	31	2	2026	2	311	4 FASAM	1	0	0	2	779928.27	10839509.8	10839509.8	10839509.8	10839509.8	10839509.8	10839509.8	0	0
13	31	2	2026	2	311	4 FASAM	1	0	0	2	1938606.68	0	0	0	0	0	0	0	0





NO. OFICIO: PMJL/TM/093/2026
JACALA DE LEDEZMA, HGO. A 05 DE ABRIL DE 2026
ASUNTO: JUSTIFICACION DEL INFORME DEL 1 TRIMESTRE 2026


MTRA. NORMA OLIVIA LOZADA PEREZ
SUBSECRETARIA DE EGRESOS DE LA SECRETARIA HACIENDA
GOBIERNO DEL ESTADO DE HIDALGO
PRESENTE.

POR ESTE MEDIO INFORMO A USTED, QUE EL ESTADO ANALITICO DEL EJERCICIO DEL INGRESO PRESUPUESTAL DEL FAISM Y DEL FORTAMUN CON CORTE AL 31 DE MARZO DE 2025, CORRESPONDIENTE AL 1er TRIMESTRE DEL 2026., EN EL MOMENTO CONTABLE DEL ESTIMADO Y MODIFICADO ES DIFERENTE AL ASIGNADO; ESTO DEBIDO A QUE CUANDO SE PROYECTO LA LEY DE INGRESOS PARA ESTE EJERCICIO FISCAL 2025 SE TOMARON COMO REFERENCIA LOS TECHOS FINANCIEROS DEL EJERCICIO 2025, Y A LA FECHA NO SE A REALIZADO DICHO CAMBIO EN CONTABILIDAD.

SIN MAS POR EL MOMENTO ME DESPIDO DE USTED ENVIANDOLE UN AFECTUOSO SALUDO Y REITERANDO MI AGRADECIMIENTO A LA LABOR QUE DESEMPEÑA.

ATENTAMENTE
MUNICIPIO DE JACALA DE LEDEZMA, HGO.


MTRA. KENDRA MARTINEZ SANCHEZ
PRESIDENTA MUNICIPAL


L.C. RAMON VELAZQUEZ OLGUIN
TESORERO MUNICIPAL

Municipio de Jacala de Ledezma (a)
 Estado Analítico de Ingresos Detallado - LDF
 Del 1 de Enero al 31 de Diciembre de 2025 (b)
 (PESOS)

Concepto (c)	Ingreso					Diferencia (e)
	Estimado (d)	Ampliaciones/ (Reducciones)	Modificado	Devengado	Recaudado	
Ingresos de Libre Disposición						
A. Impuestos	3,702,866	264,675	3,967,531	1,310,190	1,310,190	-2,392,666
B. Cuotas y Aportaciones de Seguridad Social			0			0
C. Contribuciones de Mejoras			0			0
D. Derechos	9,452,912	201,765	9,654,677	681,640	681,640	-8,771,272
E. Productos	2,534,257	0	2,534,257	36,078	36,078	-2,498,179
F. Aprovechamientos	91,411	155,051	246,462	246,462	246,462	155,051
G. Ingresos por Ventas de Bienes y Prestación de Servicios	10,764	890,464	901,228	901,228	901,228	890,464
H. Participaciones (H=h1+h2+h3+h4+h5+h6+h7+h8+h9+h10+h11)	52,588,334	9,270,030	61,858,364	52,549,595	52,549,595	-38,739
h1) Fondo General de Participaciones	35,031,246	3,080,744	38,111,990	34,382,773	34,382,773	-548,473
h2) Fondo de Fomento Municipal	12,482,427	4,539,813	17,022,240	13,219,093	13,219,093	736,666
h3) Fondo de Fiscalización y Recaudación	1,491,401	979,020	2,470,421	1,850,490	1,850,490	359,089
h4) Fondo de Compensación	557,883	134,558	692,441	658,565	658,565	100,682
h5) Fondo de Extracción de Hidrocarburos			0			0
h6) Impuesto Especial Sobre Producción y Servicios	596,603	89,055	685,658	608,236	608,236	11,633
h7) 0.136% de la Recaudación Federal Participable			0			0
h8) 3.17% Sobre Extracción de Petróleo			0			0
h9) Gasolinas y Diésel	775,967	1,680	777,647	559,117	559,117	-216,850
h10) Fondo del Impuesto Sobre la Renta	1,652,807	445,160	2,097,967	1,271,321	1,271,321	-381,486
h11) Fondo de Estabilización de los Ingresos de las Entidades Federativas			0			0
I. Incentivos Derivados de la Colaboración Fiscal (I=i1+i2+i3+i4+i5)	419,230	64,700	483,930	477,777	477,777	58,547
i1) Tenencia o Uso de Vehículos			0			0
i2) Fondo de Compensación ISAN	52,307	5,164	57,471	51,939	51,939	-368
i3) Impuesto Sobre Automóviles Nuevos	366,923	59,536	426,459	425,838	425,838	58,915
i4) Fondo de Compensación de Repecos-Intermedios			0			0
i5) Otros Incentivos Económicos			0			0
J. Transferencias y Asignaciones	0	242,183	242,183	242,183	242,183	242,183
K. Convenios	0	0	0	0	0	0
k1) Otros Convenios y Subsidios	0	0	0	0	0	0
L. Otros Ingresos de Libre Disposición (L=l1+l2)	0	0	0	0	0	0
l1) Participaciones en Ingresos Locales			0			0
l2) Otros Ingresos de Libre Disposición			0			0
II. Total de Ingresos de Libre Disposición (II=A+B+C+D+E+F+G+H+I+J+K+L)	68,799,783	11,088,867	79,888,631	58,445,152	58,445,152	-12,354,612
Ingresos Excedentes de Ingresos de Libre Disposición						0
Transferencias Federales Etiquetadas						
A. Aportaciones (A=a1+a2+a3+a4+a5+a6+a7+a8)	34,908,108	7,345,705	42,253,813	34,867,962	34,867,962	-40,146
a1) Fondo de Aportaciones para la Nómina Educativa y Gasto Operativo			0			0
a2) Fondo de Aportaciones para los Servicios de Salud			0			0
a3) Fondo de Aportaciones para la Infraestructura Social	23,490,634	4,142,263	27,632,897	22,586,123	22,586,123	-904,511
a4) Fondo de Aportaciones para el Fortalecimiento de los Municipios y de las Demarcaciones Territoriales del Distrito Federal	11,417,474	3,203,442	14,620,916	12,281,839	12,281,839	864,365
a5) Fondo de Aportaciones Múltiples			0			0
a6) Fondo de Aportaciones para la Educación Tecnológica y de Adultos			0			0
a7) Fondo de Aportaciones para la Seguridad Pública de los Estados y del Distrito Federal			0			0
a8) Fondo de Aportaciones para el Fortalecimiento de las Entidades Federativas			0			0
B. Convenios (B=b1+b2+b3+b4)	0	0	0	0	0	0
b1) Convenios de Protección Social en Salud			0			0
b2) Convenios de Descentralización			0			0
b3) Convenios de Reasignación			0			0
b4) Otros Convenios y Subsidios			0			0
C. Fondos Distintos de Aportaciones (C=c1+c2)	0	0	0	0	0	0
c1) Fondo para Entidades Federativas y Municipios Productores de Hidrocarburos			0			0
c2) Fondo Minero			0			0
D. Transferencias, Asignaciones, Subsidios y Subvenciones,			0			0
v Pensiones y Jubilaciones			0			0
E. Otras Transferencias Federales Etiquetadas			0			0
II. Total de Transferencias Federales Etiquetadas (II = A + B + C + D + E)	34,908,108	7,345,705	42,253,813	34,867,962	34,867,962	-40,146
III. Ingresos Derivados de Financiamientos (III = A)	0	0	0	0	0	0
A. Ingresos Derivados de Financiamientos			0			0

Municipio de Jacala de Ledezma (a)						
Estado Analítico de Ingresos Detallado - LDF						
Del 1 de Enero al 31 de Diciembre de 2025 (b)						
(PESOS)						
Concepto (c)	Ingreso					Diferencia (e)
	Estimado (d)	Ampliaciones/ (Reducciones)	Modificado	Devengado	Recaudado	
IV. Total de Ingresos (IV = I + II + III)	103,707,871	18,434,572	122,142,443	91,313,113	91,313,113	-12,394,758
Datos Informativos						
1. Ingresos Derivados de Financiamientos con Fuente de Pago de Ingresos de Libre Disposición			0			0
2. Ingresos Derivados de Financiamientos con Fuente de Pago de Transferencias Federales Etiquetadas			0			0
3. Ingresos Derivados de Financiamientos (3 = 1 + 2)	0	0	0	0	0	0



Municipio de Jacala de Ledezma (a)
Estado Analítico de Ingresos Detallado - LDF
Del 1 de Enero al 31 de Marzo de 2026 (b)
(PESOS)

Concepto (c)	Ingreso					Diferencia (e)
	Estimado (d)	Ampliaciones/ (Reducciones)	Modificado	Devengado	Recaudado	
Ingresos de Libre Disposición						
A. Impuestos	2,925,491	0	2,925,491	1,070,532	1,070,532	-1,854,960
B. Cuotas y Aportaciones de Seguridad Social			0			0
C. Contribuciones de Mejoras			0			0
D. Derechos	8,477,025	0	8,477,025	332,356	332,356	-8,144,668
E. Productos	2,534,257	0	2,534,257	2,390	2,390	-2,531,867
F. Aprovechamientos	91,411	0	91,411	113,810	113,810	22,399
G. Ingresos por Ventas de Bienes y Prestación de Servicios	10,764	0	10,764	15,984	15,984	5,220
H. Participaciones (H=h1+h2+h3+h4+h5+h6+h7+h8+h9+h10+h11)	54,251,203	0	54,251,203	13,901,619	13,901,619	-40,349,584
h1) Fondo General de Participaciones	35,049,004	0	35,049,004	8,994,913	8,994,913	-26,054,091
h2) Fondo de Fomento Municipal	12,877,640	0	12,877,640	3,328,000	3,328,000	-9,549,640
h3) Fondo de Fiscalización y Recaudación	1,924,964	0	1,924,964	402,789	402,789	-1,522,175
h4) Fondo de Compensación	842,879	0	842,879	160,651	160,651	-682,228
h5) Fondo de Extracción de Hidrocarburos			0			0
h6) Impuesto Especial Sobre Producción y Servicios	625,352	0	625,352	193,391	193,391	-431,961
h7) 0.136% de la Recaudación Federal Participable	1,793,198	0	1,793,198	585,341	585,341	-1,207,857
h8) 3.17% Sobre Extracción de Petróleo			0			0
h9) Gasolinas y Diésel	766,566	0	766,566	140,471	140,471	-626,095
h10) Fondo del Impuesto Sobre la Renta			0			0
h11) Fondo de Estabilización de los Ingresos de las Entidades Federativas	371,600	0	371,600	96,063	96,063	-275,537
I. Incentivos Derivados de la Colaboración Fiscal (I=i1+i2+i3+i4+i5)	47,591	0	47,591	120,314	120,314	72,724
i1) Tenencia o Uso de Vehículos			0			0
i2) Fondo de Compensación ISAN	47,591	0	47,591	12,181	12,181	-35,409
i3) Impuesto Sobre Automóviles Nuevos			0			0
i4) Fondo de Compensación de Repecos-Intermedios			0			0
i5) Otros Incentivos Económicos	0	0	0	108,133	108,133	108,133
J. Transferencias y Asignaciones			0			0
K. Convenios	0	0	0	0	0	0
k1) Otros Convenios y Subsidios			0			0
L. Otros Ingresos de Libre Disposición (L=l1+l2)	0	0	0	235,238	235,238	235,238
l1) Participaciones en Ingresos Locales			0			0
l2) Otros Ingresos de Libre Disposición	0	0	0	235,238	235,238	235,238
L. Total de Ingresos de Libre Disposición (L=A+B+C+D+E+F+G+H+I+J+K+L)	68,337,742	0	68,337,742	15,792,243	15,792,243	-52,545,498
Ingresos Excedentes de Ingresos de Libre Disposición						0
Transferencias Federales Etiquetadas						
A. Aportaciones (A=a1+a2+a3+a4+a5+a6+a7+a8)	37,086,442	0	37,086,442	10,686,441	10,686,441	-26,400,001
a1) Fondo de Aportaciones para la Nómina Educativa y Gasto Operativo			0			0
a2) Fondo de Aportaciones para los Servicios de Salud			0			0
a3) Fondo de Aportaciones para la Infraestructura Social	24,804,603	0	24,804,603	7,343,436	7,343,436	-17,461,167
a4) Fondo de Aportaciones para el Fortalecimiento de los Municipios y de las Demarcaciones Territoriales del Distrito Federal			0			0
a5) Fondo de Aportaciones Múltiples			0			0
a6) Fondo de Aportaciones para la Educación Tecnológica y de Adultos			0			0
a7) Fondo de Aportaciones para la Seguridad Pública de los Estados y del Distrito Federal			0			0
a8) Fondo de Aportaciones para el Fortalecimiento de las Entidades Federativas	12,281,839	0	12,281,839	3,343,005	3,343,005	-8,938,834
B. Convenios (B=b1+b2+b3+b4)	0	0	0	0	0	0
b1) Convenios de Protección Social en Salud			0			0
b2) Convenios de Descentralización			0			0
b3) Convenios de Reasignación			0			0
b4) Otros Convenios y Subsidios			0			0
C. Fondos Distintos de Aportaciones (C=c1+c2)	0	0	0	0	0	0
c1) Fondo para Entidades Federativas y Municipios Productores de Hidrocarburos			0			0
c2) Fondo Minero			0			0
D. Transferencias, Asignaciones, Subsidios y Subvenciones, y Pensiones y Jubilaciones			0			0

Municipio de Jacala de Ledezma (a)
 Estado Analítico de Ingresos Detallado - LDF
 Del 1 de Enero al 31 de Marzo de 2026 (b)
 (PESOS)

Concepto (c)	Ingreso					Diferencia (e)
	Estimado (d)	Ampliaciones/ (Reducciones)	Modificado	Devengado	Recaudado	
E. Otras Transferencias Federales Etiquetadas			0			0
II. Total de Transferencias Federales Etiquetadas (II = A + B + C + D + E)	37,086,442	0	37,086,442	10,686,441	10,686,441	-26,400,001
III. Ingresos Derivados de Financiamientos (III = A)	0	0	0	0	0	0
A. Ingresos Derivados de Financiamientos			0			0
IV. Total de Ingresos (IV = I + II + III)	105,424,184	0	105,424,184	26,478,684	26,478,684	-78,945,499
Datos Informativos						
1. Ingresos Derivados de Financiamientos con Fuente de Pago de Ingresos de Libre Disposición			0			0
2. Ingresos Derivados de Financiamientos con Fuente de Pago de Transferencias Federales Etiquetadas			0			0
3. Ingresos Derivados de Financiamientos (3 = 1 + 2)	0	0	0	0	0	0





INFORME DEL PRIMER TRIMESTRE 2026
EJERCICIO DEL GASTO

FEF

ORIGANO RECTOR: MUNICIPIO
UNIDAD PRESUPUESTAL: JACALA DE LEDEZMA
FONDO DE APORTACIONES PARA EL
FORTALECIMIENTO DE LOS MUNICIPIOS Y
DE LAS DEMARCACIONES TERRITORIALES
DEL DISTRITO FEDERAL
NOMBRE DEL FONDO O PROGRAMA: FORTAMULIN
ABERTURA DEL FONDO O PROGRAMA:
EJERCICIO DEL RECURSO: 2026

DATOS DEL ENLACE SIRT
NOMBRE: DULCE MONSERRATH CHAVEZ CAMACHO
CARGO: AUXILIAR CONTABLE
CORREO ELECTRONICO: MTEFEFE@JACALA.MP.MEX
TELEFONO(S): 7721907668

RECURSOS RADICADOS POR LA SECRETARÍA DE HACIENDA
MINISTRACIONES DIRECTAS


N°	TIPO DE GASTO	PARTIDA GENERAL	MUNICIPIO O GOBIERNO DE LA ENTIDAD	MONTO DE RECURSO PRESUPUESTAL					OBSERVACIONES		
				APROBADO	MODIFICADO	RECAUDADO (MINISTRADO)	COMROMITIDO	DEVENGADO		EJERCIDO	PAGADO
1	1.- Gasto corriente	113	JACALA DE LEDEZMA HGO	\$3,435,356.76	\$3,435,356.76	\$1,032,186.31	\$763,879.32	\$763,879.32	\$763,879.32	\$763,879.32	\$0.00
2	1.- Gasto corriente	132	JACALA DE LEDEZMA HGO	\$565,025.78	\$565,025.78	\$320,879.45	\$0.00	\$0.00	\$0.00	\$0.00	\$0.00
3	1.- Gasto corriente	134	JACALA DE LEDEZMA HGO	\$724,929.36	\$724,929.36	\$168,199.79	\$168,199.79	\$168,199.79	\$168,199.79	\$168,199.79	\$168,199.79
4	1.- Gasto corriente	211	JACALA DE LEDEZMA HGO	\$70,000.00	\$70,000.00	\$0.00	\$0.00	\$0.00	\$0.00	\$0.00	\$0.00
4	1.- Gasto corriente	221	JACALA DE LEDEZMA HGO	\$120,000.00	\$120,000.00	\$0.00	\$0.00	\$0.00	\$0.00	\$0.00	\$0.00
5	1.- Gasto corriente	261	JACALA DE LEDEZMA HGO	\$980,000.00	\$980,000.00	\$980,000.00	\$82,546.47	\$82,546.47	\$82,546.47	\$82,546.47	\$82,546.47
6	1.- Gasto corriente	271	JACALA DE LEDEZMA HGO	\$0.00	\$0.00	\$0.00	\$0.00	\$0.00	\$0.00	\$0.00	\$0.00
6	1.- Gasto corriente	272	JACALA DE LEDEZMA HGO	\$0.00	\$0.00	\$0.00	\$0.00	\$0.00	\$0.00	\$0.00	\$0.00
6	1.- Gasto corriente	282	JACALA DE LEDEZMA HGO	\$120,000.00	\$120,000.00	\$0.00	\$0.00	\$0.00	\$0.00	\$0.00	\$0.00
6	1.- Gasto corriente	283	JACALA DE LEDEZMA HGO	\$0.00	\$0.00	\$0.00	\$0.00	\$0.00	\$0.00	\$0.00	\$0.00
8	1.- Gasto corriente	296	JACALA DE LEDEZMA HGO	\$180,000.00	\$180,000.00	\$25,233.45	\$25,233.45	\$25,233.45	\$25,233.45	\$25,233.45	\$25,233.45
8	1.- Gasto corriente	297	JACALA DE LEDEZMA HGO	\$0.00	\$0.00	\$0.00	\$0.00	\$0.00	\$0.00	\$0.00	\$0.00
9	1.- Gasto corriente	311	JACALA DE LEDEZMA HGO	\$1,560,000.00	\$1,560,000.00	\$377,506.00	\$377,506.00	\$377,506.00	\$377,506.00	\$377,506.00	\$377,506.00
10	1.- Gasto corriente	317	JACALA DE LEDEZMA HGO	\$20,000.00	\$20,000.00	\$0.00	\$0.00	\$0.00	\$0.00	\$0.00	\$0.00
11	1.- Gasto corriente	334	JACALA DE LEDEZMA HGO	\$130,000.00	\$130,000.00	\$130,000.00	\$4,590.00	\$4,590.00	\$4,590.00	\$4,590.00	\$4,590.00
11	1.- Gasto corriente	339	JACALA DE LEDEZMA HGO	\$70,000.00	\$70,000.00	\$0.00	\$0.00	\$0.00	\$0.00	\$0.00	\$0.00
12	1.- Gasto corriente	351	JACALA DE LEDEZMA HGO	\$428,080.10	\$428,080.10	\$0.00	\$0.00	\$0.00	\$0.00	\$0.00	\$0.00
13	1.- Gasto corriente	353	JACALA DE LEDEZMA HGO	\$20,000.00	\$20,000.00	\$0.00	\$0.00	\$0.00	\$0.00	\$0.00	\$0.00
14	1.- Gasto corriente	355	JACALA DE LEDEZMA HGO	\$304,230.00	\$304,230.00	\$200,000.00	\$9,554.74	\$9,554.74	\$9,554.74	\$9,554.74	\$9,554.74
15	1.- Gasto corriente	375	JACALA DE LEDEZMA HGO	\$70,000.00	\$70,000.00	\$50,000.00	\$2,000.00	\$2,000.00	\$2,000.00	\$2,000.00	\$2,000.00
16	1.- Gasto corriente	511	JACALA DE LEDEZMA HGO	\$0.00	\$0.00	\$0.00	\$0.00	\$0.00	\$0.00	\$0.00	\$0.00
16	1.- Gasto corriente	512	JACALA DE LEDEZMA HGO	\$0.00	\$0.00	\$0.00	\$0.00	\$0.00	\$0.00	\$0.00	\$0.00
16	1.- Gasto corriente	515	JACALA DE LEDEZMA HGO	\$0.00	\$0.00	\$0.00	\$0.00	\$0.00	\$0.00	\$0.00	\$0.00
16	1.- Gasto corriente	519	JACALA DE LEDEZMA HGO	\$0.00	\$0.00	\$0.00	\$0.00	\$0.00	\$0.00	\$0.00	\$0.00
16	1.- Gasto corriente	521	JACALA DE LEDEZMA HGO	\$0.00	\$0.00	\$0.00	\$0.00	\$0.00	\$0.00	\$0.00	\$0.00
16	1.- Gasto corriente	523	JACALA DE LEDEZMA HGO	\$0.00	\$0.00	\$0.00	\$0.00	\$0.00	\$0.00	\$0.00	\$0.00
16	1.- Gasto corriente	541	JACALA DE LEDEZMA HGO	\$1,900,000.00	\$1,900,000.00	\$0.00	\$0.00	\$0.00	\$0.00	\$0.00	\$0.00
16	1.- Gasto corriente	543	JACALA DE LEDEZMA HGO	\$0.00	\$0.00	\$0.00	\$0.00	\$0.00	\$0.00	\$0.00	\$0.00
17	1.- Gasto corriente	551	JACALA DE LEDEZMA HGO	\$0.00	\$0.00	\$0.00	\$0.00	\$0.00	\$0.00	\$0.00	\$0.00
17	1.- Gasto corriente	622	JACALA DE LEDEZMA HGO	\$2,674,404.00	\$2,674,404.00	\$190,000.00	\$0.00	\$0.00	\$0.00	\$0.00	\$0.00
TOTAL				\$13,372,026.00	\$13,372,026.00	\$1,343,005.00	\$1,293,509.77	\$1,293,509.77	\$1,293,509.77	\$1,293,509.77	\$1,293,509.77

NOTA: EL FORMATO DEBE LLENARSE POR FONDO Y/O PROGRAMA FEDERAL Y CIFRAS ACUMULADAS AL TRIMESTRE CORRESPONDIENTE.
NO OMITIR COMENTAR QUE EL DIBUJO REQUERIMIENTO DE ESTE FORMATO ES RESPONSABILIDAD DEL ENT PUBLICO QUE LO ELABORA.

DULCE MONSERRATH CHAVEZ CAMACHO
AUXILIAR CONTABLE



Entidad	Municipio	Tipo de Regi:	Ciclo de Rec:	Tipo de Recu	Clave Ramo	Modalidad	Programa pre	Institucion	Ej	Rendimiento	Reintegr	Tipo de Gasi	Partida	Aprobado	Modificado	Recaudado	Comprometi	Devengado	Ejrcido	Pagado	Contratos	Proyectos	Observaciones	
13	31	1	2026	2	331	5	FORTAMUN	1	0	0	0	0	1	113	3435356.76	3435356.76	1032186.31	763879.32	763879.32	763879.32	0	0	0	
13	31	2	2026	2	331	5	FORTAMUN	1	0	0	0	0	1	132	565025.78	565025.78	320879.45	0	0	0	0	0	0	0
13	31	2	2026	2	331	5	FORTAMUN	1	0	0	0	0	1	134	724929.36	724929.36	168199.79	168199.79	168199.79	168199.79	168199.79	0	0	0
13	31	2	2026	2	331	5	FORTAMUN	1	0	0	0	0	1	211	70000	70000	9000	0	0	0	0	0	0	0
13	31	2	2026	2	331	5	FORTAMUN	1	0	0	0	0	1	221	120000	120000	0	0	0	0	0	0	0	0
13	31	2	2026	2	331	5	FORTAMUN	1	0	0	0	0	1	261	980000	980000	980000	82546.47	82546.47	82546.47	82546.47	0	0	0
13	31	2	2026	2	331	5	FORTAMUN	1	0	0	0	0	1	271	0	0	0	0	0	0	0	0	0	0
13	31	2	2026	2	331	5	FORTAMUN	1	0	0	0	0	1	272	0	0	0	0	0	0	0	0	0	0
13	31	2	2026	2	331	5	FORTAMUN	1	0	0	0	0	1	282	120000	120000	0	0	0	0	0	0	0	0
13	31	2	2026	2	331	5	FORTAMUN	1	0	0	0	0	1	283	0	0	0	0	0	0	0	0	0	0
13	31	2	2026	2	331	5	FORTAMUN	1	0	0	0	0	1	288	180000	180000	25233.45	25233.45	25233.45	25233.45	0	0	0	
13	31	2	2026	2	331	5	FORTAMUN	1	0	0	0	0	1	296	180000	180000	25233.45	25233.45	25233.45	25233.45	0	0	0	
13	31	2	2026	2	331	5	FORTAMUN	1	0	0	0	0	1	297	0	0	0	0	0	0	0	0	0	0
13	31	2	2026	2	331	5	FORTAMUN	1	0	0	0	0	1	311	1560000	1560000	237506	237506	237506	237506	237506	0	0	0
13	31	2	2026	2	331	5	FORTAMUN	1	0	0	0	0	1	317	20000	20000	0	0	0	0	0	0	0	0
13	31	2	2026	2	331	5	FORTAMUN	1	0	0	0	0	1	334	130000	130000	130000	4590	4590	4590	4590	0	0	0
13	31	2	2026	2	331	5	FORTAMUN	1	0	0	0	0	1	339	70000	70000	0	0	0	0	0	0	0	0
13	31	2	2026	2	331	5	FORTAMUN	1	0	0	0	0	1	351	428080.1	428080.1	0	0	0	0	0	0	0	0
13	31	2	2026	2	331	5	FORTAMUN	1	0	0	0	0	1	353	20000	20000	0	0	0	0	0	0	0	0
13	31	2	2026	2	331	5	FORTAMUN	1	0	0	0	0	1	355	304230	304230	200000	9554.74	9554.74	9554.74	9554.74	0	0	0
13	31	2	2026	2	331	5	FORTAMUN	1	0	0	0	0	1	375	70000	70000	50000	2000	2000	2000	2000	0	0	0
13	31	2	2026	2	331	5	FORTAMUN	1	0	0	0	0	1	511	0	0	0	0	0	0	0	0	0	0
13	31	2	2026	2	331	5	FORTAMUN	1	0	0	0	0	1	512	0	0	0	0	0	0	0	0	0	0
13	31	2	2026	2	331	5	FORTAMUN	1	0	0	0	0	1	515	0	0	0	0	0	0	0	0	0	0
13	31	2	2026	2	331	5	FORTAMUN	1	0	0	0	0	1	519	0	0	0	0	0	0	0	0	0	0
13	31	2	2026	2	331	5	FORTAMUN	1	0	0	0	0	1	521	0	0	0	0	0	0	0	0	0	0
13	31	2	2026	2	331	5	FORTAMUN	1	0	0	0	0	1	523	0	0	0	0	0	0	0	0	0	0
13	31	2	2026	2	331	5	FORTAMUN	1	0	0	0	0	1	541	1900000	1900000	0	0	0	0	0	0	0	0
13	31	2	2026	2	331	5	FORTAMUN	1	0	0	0	0	1	543	0	0	0	0	0	0	0	0	0	0
13	31	2	2026	2	331	5	FORTAMUN	1	0	0	0	0	1	551	0	0	0	0	0	0	0	0	0	0
13	31	2	2026	2	331	5	FORTAMUN	1	0	0	0	0	1	622	2674404	2674404	190000	0	0	0	0	0	0	0




Ejercicio del Presupuesto

	Egresos Aprobado	Ampliaciones / (Reducciones)	Egresos Modificado	Egresos Comprometido	Egresos Devengado	Egresos Ejercido	Pagado	Subejercicio
100000 SERVICIOS PERSONALES	\$4,725,311.90	\$0.00	\$4,725,311.90	\$932,079.11	\$932,079.11	\$932,079.11	\$932,079.11	\$3,793,232.79
110000 Remuneraciones al personal de carácter perma	\$3,476,299.44	-\$40,942.68	\$3,435,356.76	\$763,879.32	\$763,879.32	\$763,879.32	\$763,879.32	\$2,671,477.44
113000 Sueldos base al personal permanente	\$3,476,299.44	-\$40,942.68	\$3,435,356.76	\$763,879.32	\$763,879.32	\$763,879.32	\$763,879.32	\$2,671,477.44
113001 Sueldos	\$3,476,299.44	-\$40,942.68	\$3,435,356.76	\$763,879.32	\$763,879.32	\$763,879.32	\$763,879.32	\$2,671,477.44
130000 Remuneraciones adicionales y especiales	\$1,249,012.46	\$40,942.68	\$1,289,955.14	\$168,199.79	\$168,199.79	\$168,199.79	\$168,199.79	\$1,121,755.35
132000 Primas de vacaciones, dominical y gratificación de	\$568,419.14	-\$3,393.36	\$565,025.78	\$0.00	\$0.00	\$0.00	\$0.00	\$565,025.78
132002 Gratificación Anual	\$568,419.14	-\$3,393.36	\$565,025.78	\$0.00	\$0.00	\$0.00	\$0.00	\$565,025.78
134000 Compensaciones	\$680,593.32	\$44,336.04	\$724,929.36	\$168,199.79	\$168,199.79	\$168,199.79	\$168,199.79	\$556,729.57
134001 Compensaciones	\$680,593.32	\$44,336.04	\$724,929.36	\$168,199.79	\$168,199.79	\$168,199.79	\$168,199.79	\$556,729.57
200000 MATERIALES Y SUMINISTROS	\$1,716,527.10	-\$246,527.10	\$1,470,000.00	\$107,779.92	\$107,779.92	\$107,779.92	\$107,779.92	\$1,362,220.08
210000 Materiales de administración, emisión de docum	\$30,000.00	\$40,000.00	\$70,000.00	\$0.00	\$0.00	\$0.00	\$0.00	\$70,000.00
211000 Materiales, útiles y equipos menores de oficina	\$30,000.00	\$40,000.00	\$70,000.00	\$0.00	\$0.00	\$0.00	\$0.00	\$70,000.00
211001 Material de Oficina	\$30,000.00	\$40,000.00	\$70,000.00	\$0.00	\$0.00	\$0.00	\$0.00	\$70,000.00
220000 Alimentos y utensilios	\$124,396.33	-\$4,396.33	\$120,000.00	\$0.00	\$0.00	\$0.00	\$0.00	\$120,000.00
221000 Productos alimenticios para personas	\$124,396.33	-\$4,396.33	\$120,000.00	\$0.00	\$0.00	\$0.00	\$0.00	\$120,000.00
221001 Alimentación de Personas	\$124,396.33	-\$4,396.33	\$120,000.00	\$0.00	\$0.00	\$0.00	\$0.00	\$120,000.00
260000 Combustibles, lubricantes y aditivos	\$933,840.64	\$46,159.36	\$980,000.00	\$82,546.47	\$82,546.47	\$82,546.47	\$82,546.47	\$897,453.53
261000 Combustibles, lubricantes y aditivos	\$933,840.64	\$46,159.36	\$980,000.00	\$82,546.47	\$82,546.47	\$82,546.47	\$82,546.47	\$897,453.53
261001 Combustibles y Lubricantes vehículos y equipos te	\$933,840.64	\$46,159.36	\$980,000.00	\$82,546.47	\$82,546.47	\$82,546.47	\$82,546.47	\$897,453.53
270000 Vestuario, blancos, prendas de protección y arti	\$255,000.00	-\$255,000.00	\$0.00	\$0.00	\$0.00	\$0.00	\$0.00	\$0.00
271000 Vestuario y uniformes	\$235,000.00	-\$235,000.00	\$0.00	\$0.00	\$0.00	\$0.00	\$0.00	\$0.00
271001 Vestuario, Uniformes	\$235,000.00	-\$235,000.00	\$0.00	\$0.00	\$0.00	\$0.00	\$0.00	\$0.00
272000 Prendas de seguridad y protección personal	\$20,000.00	-\$20,000.00	\$0.00	\$0.00	\$0.00	\$0.00	\$0.00	\$0.00
272001 Prendas de Protección	\$20,000.00	-\$20,000.00	\$0.00	\$0.00	\$0.00	\$0.00	\$0.00	\$0.00
280000 Materiales y suministros para seguridad	\$180,000.00	-\$60,000.00	\$120,000.00	\$0.00	\$0.00	\$0.00	\$0.00	\$120,000.00
282000 Materiales de seguridad pública	\$70,000.00	\$50,000.00	\$120,000.00	\$0.00	\$0.00	\$0.00	\$0.00	\$120,000.00
282001 Materiales de Seguridad Pública	\$70,000.00	\$50,000.00	\$120,000.00	\$0.00	\$0.00	\$0.00	\$0.00	\$120,000.00
283000 Prendas de protección para seguridad pública y m	\$110,000.00	-\$110,000.00	\$0.00	\$0.00	\$0.00	\$0.00	\$0.00	\$0.00
283001 Prendas de protección para seguridad pública	\$110,000.00	-\$110,000.00	\$0.00	\$0.00	\$0.00	\$0.00	\$0.00	\$0.00
290000 Herramientas, refacciones y accesorios menor	\$193,290.13	-\$13,290.13	\$180,000.00	\$25,233.45	\$25,233.45	\$25,233.45	\$25,233.45	\$154,766.55
296000 Refacciones y accesorios menores de equipo de t	\$163,290.13	\$16,709.87	\$180,000.00	\$25,233.45	\$25,233.45	\$25,233.45	\$25,233.45	\$154,766.55
296001 Refacciones	\$163,290.13	\$16,709.87	\$180,000.00	\$25,233.45	\$25,233.45	\$25,233.45	\$25,233.45	\$154,766.55
297000 Refacciones y accesorios menores de equipo de c	\$30,000.00	-\$30,000.00	\$0.00	\$0.00	\$0.00	\$0.00	\$0.00	\$0.00
297001 Refacciones y accesorios menores de equipo de c	\$30,000.00	-\$30,000.00	\$0.00	\$0.00	\$0.00	\$0.00	\$0.00	\$0.00

Ejercicio del Presupuesto

	Egresos Aprobado	Ampliaciones / (Reducciones)	Egresos Modificado	Egresos Comprometido	Egresos Devengado	Egresos Ejercido	Pagado	Subejercicio
300000 SERVICIOS GENERALES	\$2,360,000.00	\$242,310.10	\$2,602,310.10	\$253,650.74	\$253,650.74	\$253,650.74	\$253,650.74	\$2,348,659.36
310000 Servicios básicos	\$1,570,000.00	\$10,000.00	\$1,580,000.00	\$237,506.00	\$237,506.00	\$237,506.00	\$237,506.00	\$1,342,494.00
311000 Energía eléctrica	\$1,560,000.00	\$0.00	\$1,560,000.00	\$237,506.00	\$237,506.00	\$237,506.00	\$237,506.00	\$1,322,494.00
311001 Servicio de Energía Eléctrica	\$1,560,000.00	\$0.00	\$1,560,000.00	\$237,506.00	\$237,506.00	\$237,506.00	\$237,506.00	\$1,322,494.00
317000 Servicios de acceso de Internet, redes y procesar	\$10,000.00	\$10,000.00	\$20,000.00	\$0.00	\$0.00	\$0.00	\$0.00	\$20,000.00
317001 Servicios de Conducción de Señales Analógicas y	\$10,000.00	\$10,000.00	\$20,000.00	\$0.00	\$0.00	\$0.00	\$0.00	\$20,000.00
330000 Servicios profesionales, científicos, técnicos y c	\$440,770.00	-\$240,770.00	\$200,000.00	\$4,590.00	\$4,590.00	\$4,590.00	\$4,590.00	\$195,410.00
334000 Servicios de capacitación	\$370,000.00	-\$240,000.00	\$130,000.00	\$4,590.00	\$4,590.00	\$4,590.00	\$4,590.00	\$125,410.00
334001 Capacitación	\$370,000.00	-\$240,000.00	\$130,000.00	\$4,590.00	\$4,590.00	\$4,590.00	\$4,590.00	\$125,410.00
339000 Servicios profesionales, científicos y técnicos inte	\$70,770.00	-\$770.00	\$70,000.00	\$0.00	\$0.00	\$0.00	\$0.00	\$70,000.00
339003 Prestación de Servicios Profesionales	\$70,770.00	-\$770.00	\$70,000.00	\$0.00	\$0.00	\$0.00	\$0.00	\$70,000.00
350000 Servicios de instalación, reparación, mantenimi	\$324,230.00	\$428,080.10	\$752,310.10	\$9,554.74	\$9,554.74	\$9,554.74	\$9,554.74	\$742,755.36
351000 Conservación y mantenimiento menor de inmuebli	\$0.00	\$428,080.10	\$428,080.10	\$0.00	\$0.00	\$0.00	\$0.00	\$428,080.10
351001 Conservación y mantenimiento menor de inmuebli	\$0.00	\$428,080.10	\$428,080.10	\$0.00	\$0.00	\$0.00	\$0.00	\$428,080.10
353000 Instalación, reparación y mantenimiento de equip	\$20,000.00	\$0.00	\$20,000.00	\$0.00	\$0.00	\$0.00	\$0.00	\$20,000.00
353001 Mantenimiento de bienes informáticos	\$20,000.00	\$0.00	\$20,000.00	\$0.00	\$0.00	\$0.00	\$0.00	\$20,000.00
355000 Reparación y mantenimiento de equipo de transp	\$304,230.00	\$0.00	\$304,230.00	\$9,554.74	\$9,554.74	\$9,554.74	\$9,554.74	\$294,675.26
355001 Mantenimiento de Vehículos	\$304,230.00	\$0.00	\$304,230.00	\$9,554.74	\$9,554.74	\$9,554.74	\$9,554.74	\$294,675.26
370000 Servicios de traslado y viáticos	\$25,000.00	\$45,000.00	\$70,000.00	\$2,000.00	\$2,000.00	\$2,000.00	\$2,000.00	\$68,000.00
375000 Viáticos en el país	\$25,000.00	\$45,000.00	\$70,000.00	\$2,000.00	\$2,000.00	\$2,000.00	\$2,000.00	\$68,000.00
375001 Viáticos en el país	\$25,000.00	\$45,000.00	\$70,000.00	\$2,000.00	\$2,000.00	\$2,000.00	\$2,000.00	\$68,000.00
500000 BIENES MUEBLES, INMUEBLES E INTANC	\$2,180,000.00	-\$280,000.00	\$1,900,000.00	\$0.00	\$0.00	\$0.00	\$0.00	\$1,900,000.00
510000 Mobiliario y equipo de administración	\$470,000.00	-\$470,000.00	\$0.00	\$0.00	\$0.00	\$0.00	\$0.00	\$0.00
511000 Muebles de oficina y estantería	\$93,000.00	-\$93,000.00	\$0.00	\$0.00	\$0.00	\$0.00	\$0.00	\$0.00
511001 Muebles de oficina y estantería	\$93,000.00	-\$93,000.00	\$0.00	\$0.00	\$0.00	\$0.00	\$0.00	\$0.00
512000 Muebles, excepto de oficina y estantería	\$165,000.00	-\$165,000.00	\$0.00	\$0.00	\$0.00	\$0.00	\$0.00	\$0.00
512001 Muebles, excepto de oficina y estantería	\$165,000.00	-\$165,000.00	\$0.00	\$0.00	\$0.00	\$0.00	\$0.00	\$0.00
515000 Equipo de cómputo y de tecnología de la informac	\$122,000.00	-\$122,000.00	\$0.00	\$0.00	\$0.00	\$0.00	\$0.00	\$0.00
515001 Bienes informáticos	\$122,000.00	-\$122,000.00	\$0.00	\$0.00	\$0.00	\$0.00	\$0.00	\$0.00
519000 Otros mobiliarios y equipos de administración	\$90,000.00	-\$90,000.00	\$0.00	\$0.00	\$0.00	\$0.00	\$0.00	\$0.00
519001 Equipo de Administración	\$90,000.00	-\$90,000.00	\$0.00	\$0.00	\$0.00	\$0.00	\$0.00	\$0.00
520000 Mobiliario y equipo educacional y recreativo	\$205,000.00	-\$205,000.00	\$0.00	\$0.00	\$0.00	\$0.00	\$0.00	\$0.00
521000 Equipos y aparatos audiovisuales	\$75,000.00	-\$75,000.00	\$0.00	\$0.00	\$0.00	\$0.00	\$0.00	\$0.00
521001 Equipos y aparatos audiovisuales	\$75,000.00	-\$75,000.00	\$0.00	\$0.00	\$0.00	\$0.00	\$0.00	\$0.00

Ejercicio del Presupuesto	Egresos Aprobado	Ampliaciones / (Reducciones)	Egresos Modificado	Egresos Comprometido	Egresos Devengado	Egresos Ejercido	Pagado	Subejercicio
523000 Cámaras fotográficas y de video	\$130,000.00	-\$130,000.00	\$0.00	\$0.00	\$0.00	\$0.00	\$0.00	\$0.00
523001 Cámaras fotográficas y de video	\$130,000.00	-\$130,000.00	\$0.00	\$0.00	\$0.00	\$0.00	\$0.00	\$0.00
540000 Vehículos y equipo de transporte	\$1,440,000.00	\$460,000.00	\$1,900,000.00	\$0.00	\$0.00	\$0.00	\$0.00	\$1,900,000.00
541000 Vehículos y equipo terrestre	\$1,230,000.00	\$670,000.00	\$1,900,000.00	\$0.00	\$0.00	\$0.00	\$0.00	\$1,900,000.00
541001 Vehículos y Equipo Terrestre	\$1,230,000.00	\$670,000.00	\$1,900,000.00	\$0.00	\$0.00	\$0.00	\$0.00	\$1,900,000.00
543000 Equipo aerospacial	\$210,000.00	-\$210,000.00	\$0.00	\$0.00	\$0.00	\$0.00	\$0.00	\$0.00
543001 Vehículos y Equipo Aéreo	\$210,000.00	-\$210,000.00	\$0.00	\$0.00	\$0.00	\$0.00	\$0.00	\$0.00
550000 Equipo de defensa y seguridad	\$65,000.00	-\$65,000.00	\$0.00	\$0.00	\$0.00	\$0.00	\$0.00	\$0.00
551000 Equipo de defensa y seguridad	\$65,000.00	-\$65,000.00	\$0.00	\$0.00	\$0.00	\$0.00	\$0.00	\$0.00
551001 Maquinaria y Equipo de Seguridad Pública	\$65,000.00	-\$65,000.00	\$0.00	\$0.00	\$0.00	\$0.00	\$0.00	\$0.00
600000 INVERSION PUBLICA	\$1,300,000.00	\$1,374,404.00	\$2,674,404.00	\$0.00	\$0.00	\$0.00	\$0.00	\$2,674,404.00
620000 Obra pública en bienes propios	\$1,300,000.00	\$1,374,404.00	\$2,674,404.00	\$0.00	\$0.00	\$0.00	\$0.00	\$2,674,404.00
622000 Edificación no habitacional	\$1,300,000.00	\$1,374,404.00	\$2,674,404.00	\$0.00	\$0.00	\$0.00	\$0.00	\$2,674,404.00
622001 Edificación no habitacional	\$1,300,000.00	\$1,374,404.00	\$2,674,404.00	\$0.00	\$0.00	\$0.00	\$0.00	\$2,674,404.00
Total	\$12,281,839.00	\$1,090,187.00	\$13,372,026.00	\$1,293,509.77	\$1,293,509.77	\$1,293,509.77	\$1,293,509.77	\$12,078,516.23



FORMATO - 2

IMPORTE A EJERCICIO DEL GASTO (GLOBALES)

PERIODO: 01 DE ENERO AL 31 DE MARZO DE 2026
PRIMER TRIMESTRE 2026

MUNICIPIO: JACALA DE LEDEZMA



Ejercicio 2026		Presupuesto y ministrado SH					Por pagar (de lo ministrado)		
Fondo	Ejercicio	Aprobado	Modificado	Recaudado (Ministrado)	Comprometido	Devengado	Ejercido	Pagado	Por pagar (de lo ministrado)
FAISM	1004	\$24,478,121.00	\$24,478,121.00	\$7,343,436.00	\$0.00	\$0.00	\$0.00	\$0.00	\$7,343,436.00
FORTAMUN	1005	\$13,372,026.00	\$13,372,026.00	\$3,343,005.00	\$1,293,509.77	\$1,293,509.77	\$1,293,509.77	\$1,293,509.77	\$2,049,495.23
		\$37,850,147.00	\$37,850,147.00	\$10,686,441.00	\$1,293,509.77	\$1,293,509.77	\$1,293,509.77	\$1,293,509.77	

Anos anteriores (Registrar si es que existen años anteriores por terminar)

Fondo	Ejercicio (de 2016 a 2025)	Aprobado	Modificado	Recaudado (Ministrado)	Comprometido	Devengado	Ejercido	Pagado	Por pagar (de lo ministrado)
FAISM	2016								\$0.00
FORTAMUN	2016								\$0.00
FAISM	2017								\$0.00
FORTAMUN	2017								\$0.00
FAISM	2018								\$0.00
FORTAMUN	2018								\$0.00
FAISM	2019								\$0.00
FORTAMUN	2019								\$0.00
FAISM	2020								\$0.00
FORTAMUN	2020								\$0.00
FAISM	2021								\$0.00
FORTAMUN	2021								\$0.00
FAISM	2022								\$0.00
FORTAMUN	2022								\$0.00
FAISM	2023								\$0.00
FORTAMUN	2023								\$0.00
FAISM	2024								\$0.00
FORTAMUN	2024								\$0.00
FAISM	2025								\$0.00
FORTAMUN	2025								\$0.00

PARA CONCILIAR CIFRAS

Favor de llenar este formato SOLO EL COLOR GRIS con importes que se van a registrar en el sistema SRFT a NIVEL FINANCIERO

Programas	*Para registrar en sistema	Registrar el número de proyecto iniciado con año ejemplo: 2025-FAISM y número, 2025-FAFM y número, para identificar con facilidad a que ejercicio y fondo corresponde.
Aportaciones Federales	1004	FAISM
Aportaciones Federales	1005	FORTAMUN
		Ramo 33
		Ramo 33